TAPPO DI CHIUSURA TERMORESTRINGENTE PER TUBO DI PROTEZIONE

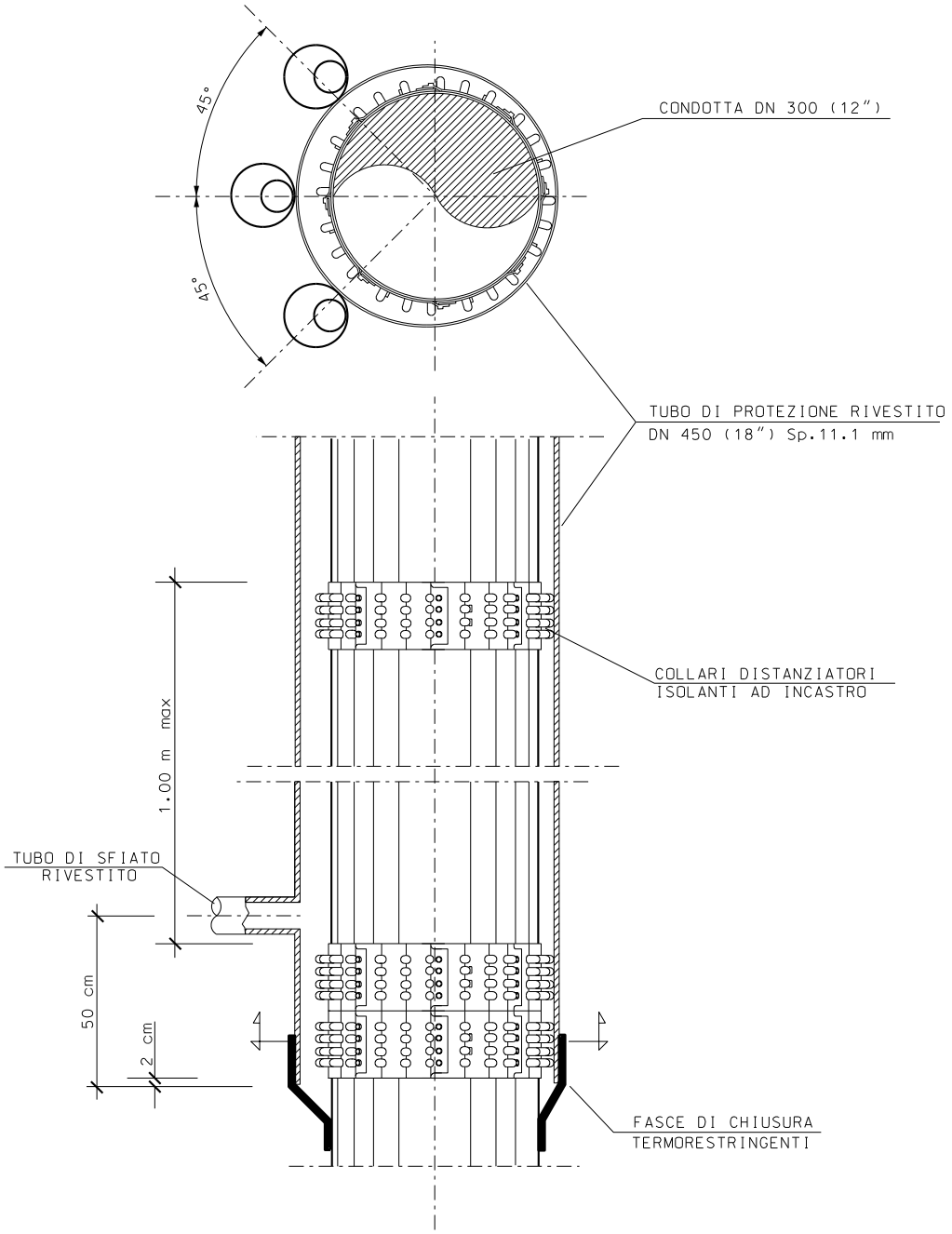
45°
45°
CONDOTTA DN 300 (12")
TUBO DI PROTEZIONE RIVESTITO
DN 450 (18") Sp.11.1 mm
COLLARI DISTANZIATORI
ISOLANTI AD INCASTRO
1.00 m max
TUBO DI SFIATO
RIVESTITO
50 cm
2 cm
FASCE DI CHIUSURA
TERMORESTRINGENTI

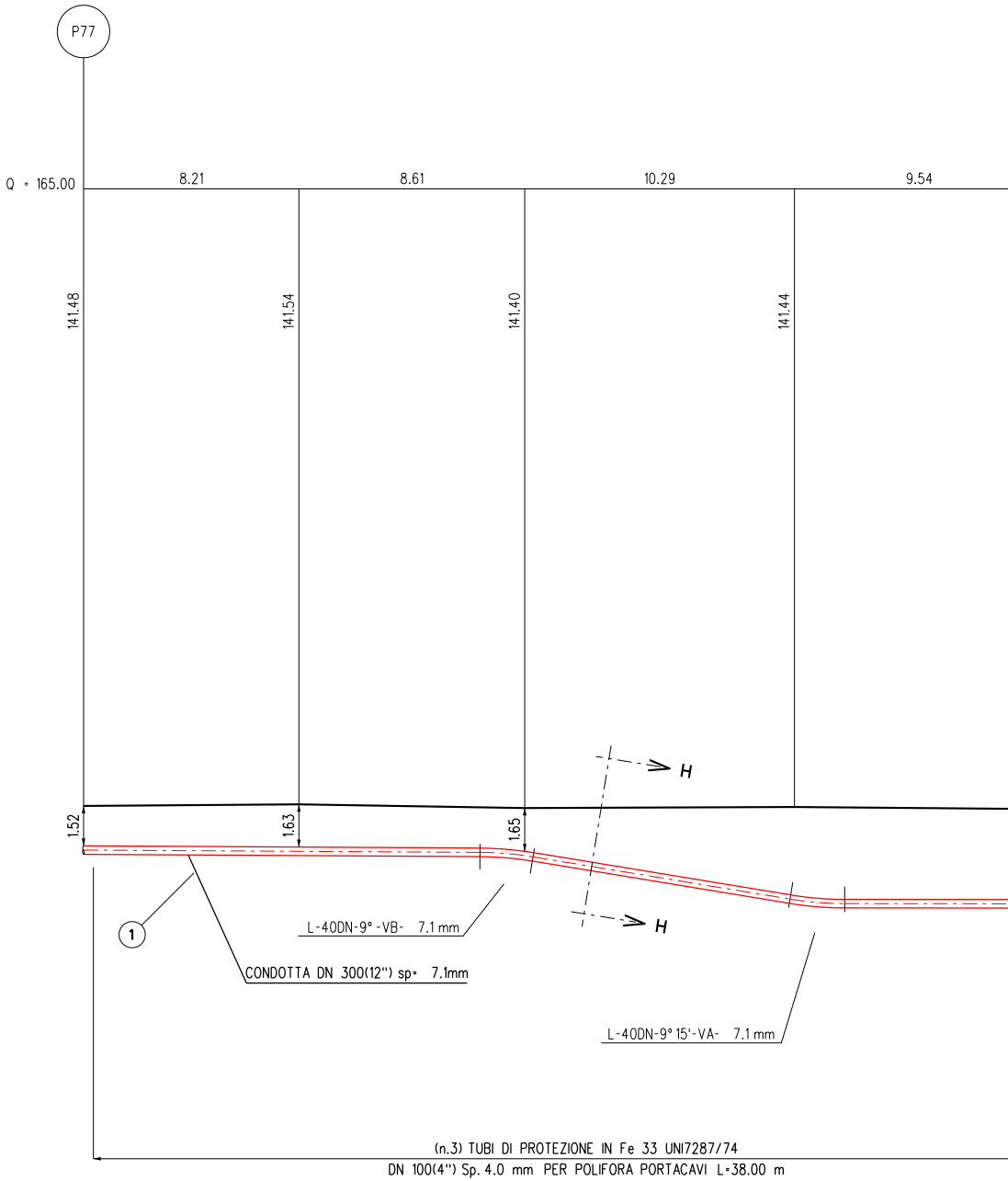
P77
Q = 165.00
8.21
8.61
10.29
9.54
141.48
141.54
141.40
141.44
H
H
1.52
1.63
1.65
1
L-40DN-9° -VB- 7.1 mm
CONDOTTA DN 300(12") sp= 7.1mm
L-40DN-9° 15'-VA- 7.1 mm
(n.3) TUBI DI PROTEZIONE IN Fe 33 UNI7287/74
DN 100(4") Sp. 4.0 mm PER POLIFORA PORTACAVI L=38.00 m

NOTA :

PRIMA DI PROCEDERE CON L'ESECUZIONE DEGLI SCAVI DEL METANODOTTO E' NECESSARIO ACCERTARE L'ESATTA UBICAZIONE PLANO-ALTIMETRICA DI TUTTI I SERVIZI INTERRATI INTERFERENTI

L'INDAGINE ANDRA' SVOLTA MEDIANTE L'ESECUZIONE DI SAGGI A MANO ED ALLA PRESENZA DI RAPPRESENTANTI DELL'ENTE PROPRIETARIO

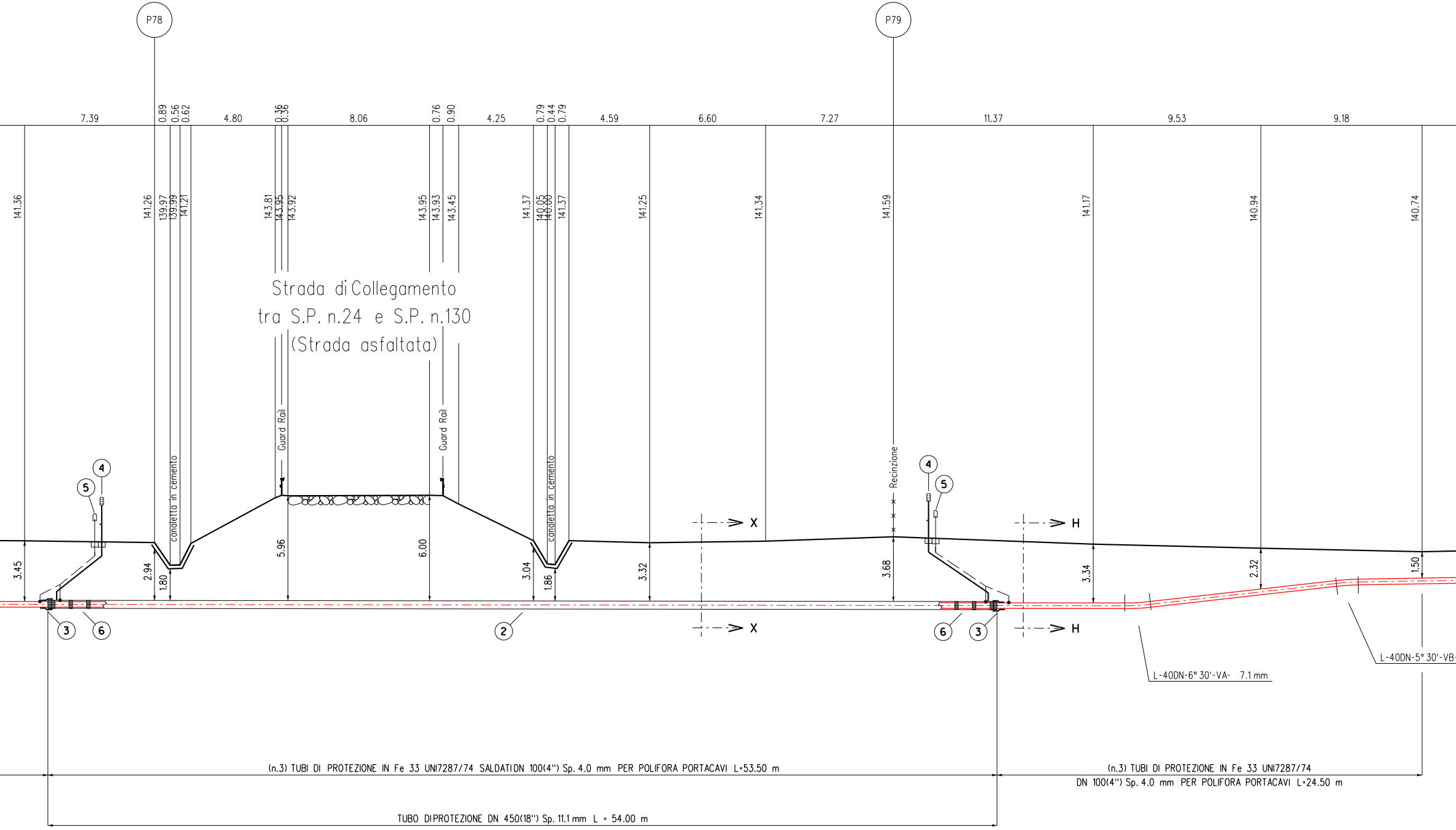
P78
P79
7.39
0.89
0.56
0.62
4.80
0.36
0.36
8.06
0.76
0.90
4.25
0.79
0.44
0.79
4.59
6.60
7.27
11.37
9.53
9.18
141.36
141.26
139.97
139.99
141.21
143.81
143.95
143.92
143.95
143.93
143.45
141.37
140.05
140.00
141.37
141.25
141.34
141.59
141.17
140.94
140.74
Strada di Collegamento
tra S.P. n.24 e S.P. n.130
(Strada asfaltata)
Guard Rail
Guard Rail
canaletta in cemento
canaletta in cemento
Recinzione
4
5
4
5
3.45
2.94
1.80
5.96
6.00
3.04
1.86
3.32
3.68
3.34
2.32
1.50
X
X
H
H
3
6
2
6
3
L-40DN-6° 30'-VA- 7.1 mm
L-40DN-5° 30'-VB-
(n.3) TUBI DI PROTEZIONE IN Fe 33 UNI7287/74 SALDATI DN 100(4") Sp. 4.0 mm PER POLIFORA PORTACAVI L=53.50 m
(n.3) TUBI DI PROTEZIONE IN Fe 33 UNI7287/74
DN 100(4") Sp. 4.0 mm PER POLIFORA PORTACAVI L=24.50 m
TUBO DI PROTEZIONE DN 450(18") Sp. 11.1 mm L = 54.00 m

SEZIONE A - B scala 1:200

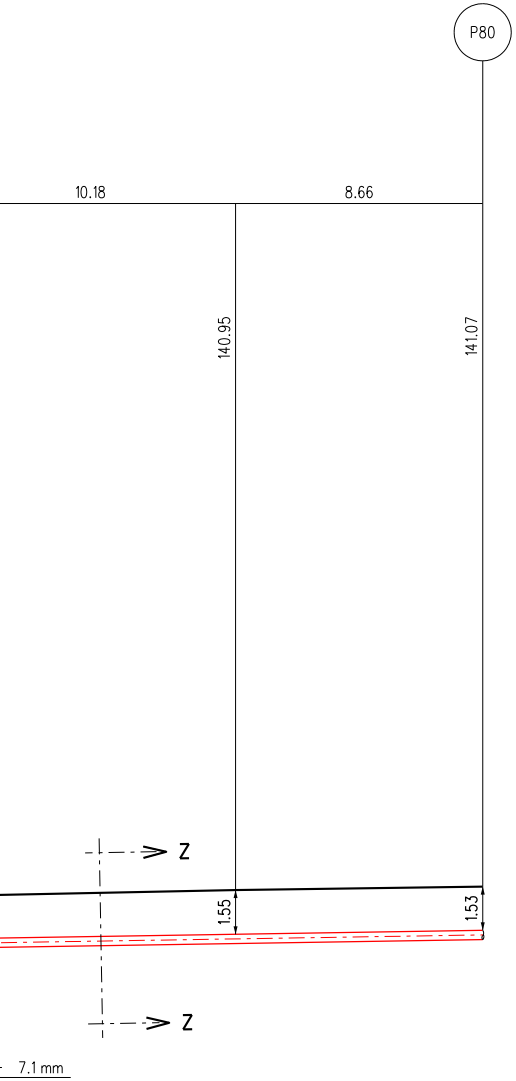
P80
10.18
8.66
140.95
141.07
Z
Z
1.55
1.53
7.1 mm

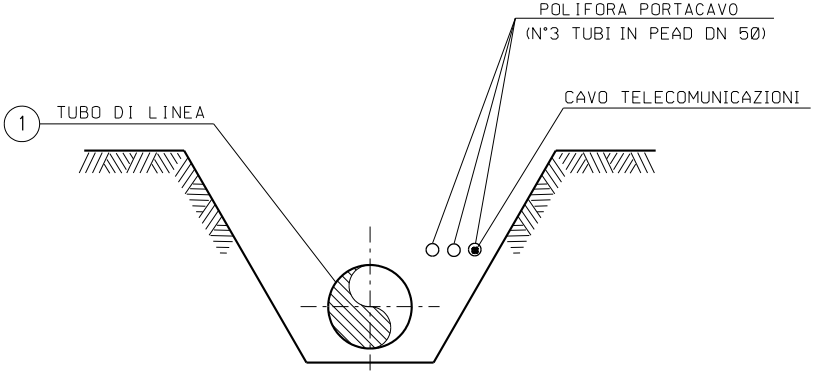
POLIFORA PORTACAVO
(N°3 TUBI IN PEAD DN 50)
CAVO TELECOMUNICAZIONI
1
TUBO DI LINEA

SEZIONE Z-Z (SCAVO A CIELO APERTO)

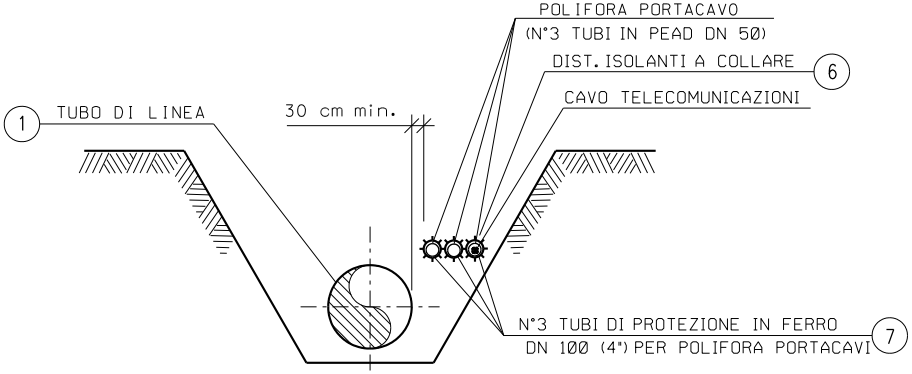
POLIFORA PORTACAVO
(N°3 TUBI IN PEAD DN 50)
DIST. ISOLANTI A COLLARE
6
CAVO TELECOMUNICAZIONI
1
TUBO DI LINEA
30 cm min.
N°3 TUBI DI PROTEZIONE IN FERRO
DN 100 (4") PER POLIFORA PORTACAVI
7

SEZIONE H-H (SCAVO A CIELO APERTO)

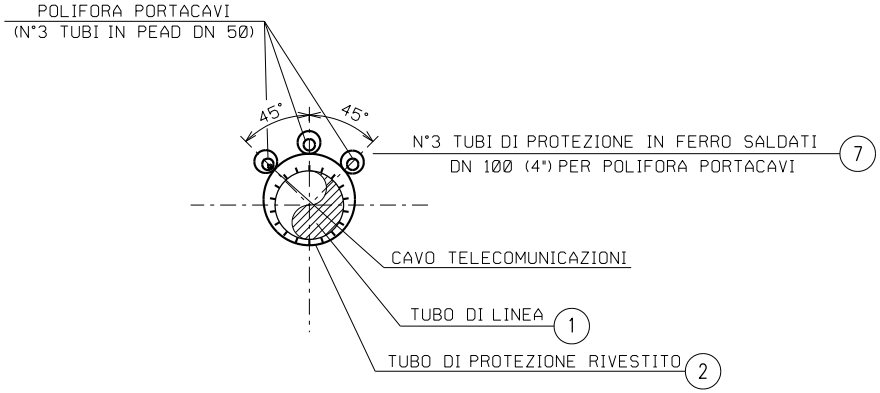
POLIFORA PORTACAVI
(N°3 TUBI IN PEAD DN 50)
45°
45°
N°3 TUBI DI PROTEZIONE IN FERRO SALDATI
DN 100 (4") PER POLIFORA PORTACAVI
7
CAVO TELECOMUNICAZIONI
TUBO DI LINEA
1
TUBO DI PROTEZIONE RIVESTITO
2

SEZIONE X-X (TRIVELLAZIONE)

TABELLA D

1	Tubo di acciaio Grado EN L360NB/MB DN Sp. 7.1 mm costruito secondo tab. GASD rivestimento in Polietilene Sp.2.5 mm
2	Tubo di protezione in acciaio Grado EN-L4 Sp. 11.1 mm costruito secondo tab. GASD
3	Fasce termorestringenti con pezza di chius DN 300 (12") x DN 450 (18") costruite secondo Tab. GASD A.09.02.11
4	Apparecchiatura di sfiato e presa di segnal costruita secondo tab. GASD A.09.06.02 Tubo di sfiato in Fe 33 UNI 7287/74 DN costruito secondo tab. GASD A.01.03.01
5	Punto di misura P.E. a cassetta piantana
6	Distanziatori isolanti a collare costruiti seco tubo di protezione in ferro DN 100(4") sp anelli tubo di linea DN 300 (12") anelli
7	Tubo di protez. in Fe 33 UNI7287/74 DN

ELLE ANNOTAZIONI

300 (12") A.01.01.13	
15MB DN 450 (18") A.01.04.01	54.00 m
ura e supporti di plastica	n. 2
azione fuga gas Tipo2	n. 2
80 (3") Sp. 2.9 mm	8.50 m
secondo Tab GASD A.07.01.05	n. 2
ndo tab. GASD A.09.01.06 4.00 mm	n. 94
	n. 57
100 (4") Sp. 4.0 mm per polif. portacavo	348.00 m


N
Met. Rif. Der. per Porto Empedocle
DN 300 (12"), DP 24 bar (in progetto)
SFIATO + P.P.
P78
Embrice
Canaletta in cls
tra S.P. n.24 e S.P. n.130 (asfaltata)
Strada di Collegamento
TUBO DI PROTEZIONE DN 450(18") Sp. 11.1 mm L = 54.0
Guard Rail
Guard Rail
Canaletta in cls
141.39
141.35
141.34
141.42
141.19
141.24
139.79
139.79
141.27
143.84
143.99
143.94
141.22
139.90
143.87
143.93
143.80
141.50
141.37
141.35
141.33
141.47
141.49
141.37
141.40
141.44
141.36
139.99
143.81
143.95
143.92
143.95
143.93
143.45
140.05
141.37
141.37
140.00
141.26
139.97
141.21
141.40
141.19
141.39
141.36
143.80
143.98
144.06
141.54
143.93
143.79
141.39
141.41
143.90
141.46
140.18
140.14
141.43
141.41
141.42
141.32
140.17
140.21
141.31
141.69
141.37
141.49
141.43
141.52
141.41
143.79
143.90
143.94
141.45


140.69
141.12
139.50
141.00
140.97
141.28
141.03
139.91
141.15
141.31
141.54
141.36
141.25
141.24
SFIATO + P.P.
P79
141.25
141.34
141.59
141.44
141.27
141.48
141.50
141.59
141.29
141.57
141.37
141.07

PIANO QUOTATO SCALA 1:200

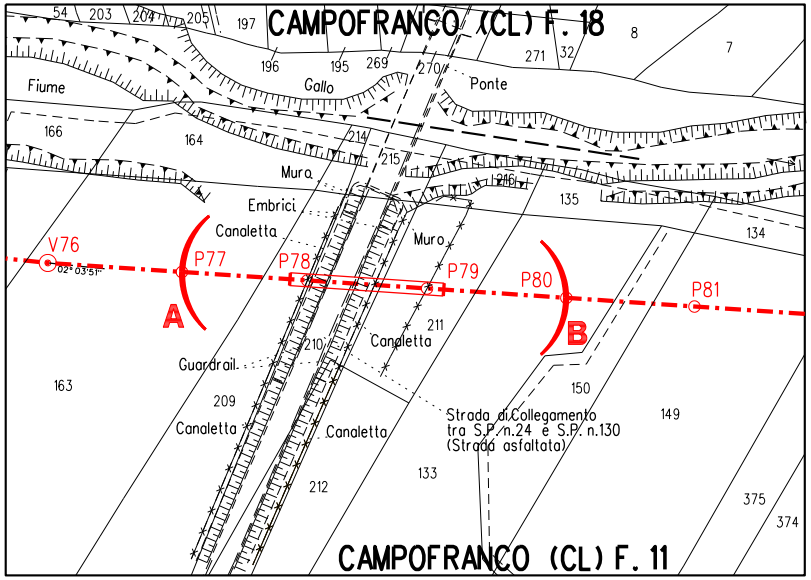
CAMPOFRANCO (CL) F. 18
Fiume
Gallo
Ponte
Muro
Embrici
Canaletta
V76
P77
P78
P79
P80
P81
A
B
Muro
Canaletta
Guardrail
Canaletta
Canaletta
Strada di Collegamento
tra S.P. n.24 e S.P. n.130
(Strada asfaltata)
CAMPOFRANCO (CL) F. 11
54
203
204
205
197
196
195
269
270
271
32
8
7
166
164
214
215
216
135
134
211
210
163
209
150
149
212
133
375
374

STRALCIO PLANIMETRICO 1:2000
COMUNE DI CAMPOFRANCO (CL): F.11 - F.18

Progressiva: 2,905 km

DOCUMENTI DI RIFERIMENTO	N.

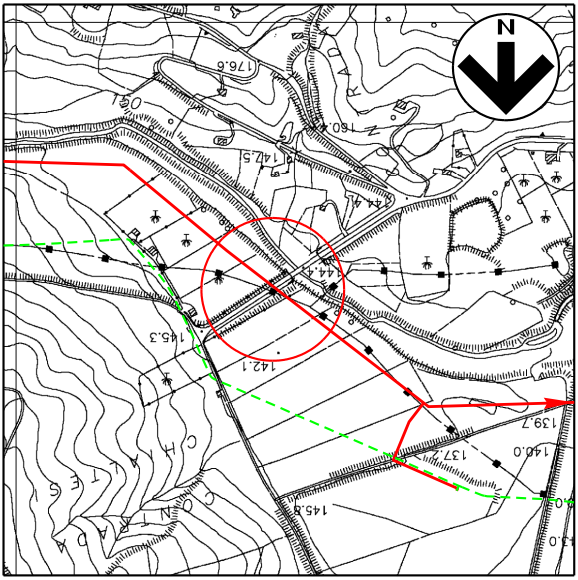
N
176.6
150
160
147.5
144.4
145.3
142.1
139.7
140.0
137.2
145.8

COROGRAFIA 1:10000
CTR 630090

SAIPEM SPA
Il Progettista
Dott. Ing. A. PARLATO iscritto all'ordine
degli ingegneri della Provincia di Avellino al n. 2095
Tel 0721.1686481 - Fax 0721.1682019
C.F. e P. IVA 00825790157
Angelina Parlato

Documento firmato da:
PARLATO ANGELINA
26.09.2022
13:55:04 UTC

0	Mar. 2022	Emissione	A.Magnoni	G.Santi	F.Mattei
INDICE	DATA	REVISIONI	DISEGN.	CONTR.	APPROV.

Proprietario
snam

Progettista
SAIPEM

COD. SNAM NQ/R20133

Fg. 1 di 1

RIFACIMENTO METANODOTTO
DERIVAZIONE PER PORTO EMPEDOCLE
DN 300 (12") DP 24 bar
ED OPERE CONNESSE
1° Tronco: Campofranco-Aragona

Dis. SNAM n.: AT-11E-01115
Dis. SAIPEM n.: LC-11E-81115

Comm. Saipem 023113-105

Attraversamento:
Strada di Collegamento tra S.P. n.24 e S.P. n.130

Scala 1:200

INDICE 0

Il presente disegno e' di proprieta' aziendale - La societa' tutelera' i propri diritti a termine di legge.