TAPPO DI CHIUSURA TERMORESTRINGENTE PER TUBO DI PROTEZIONE

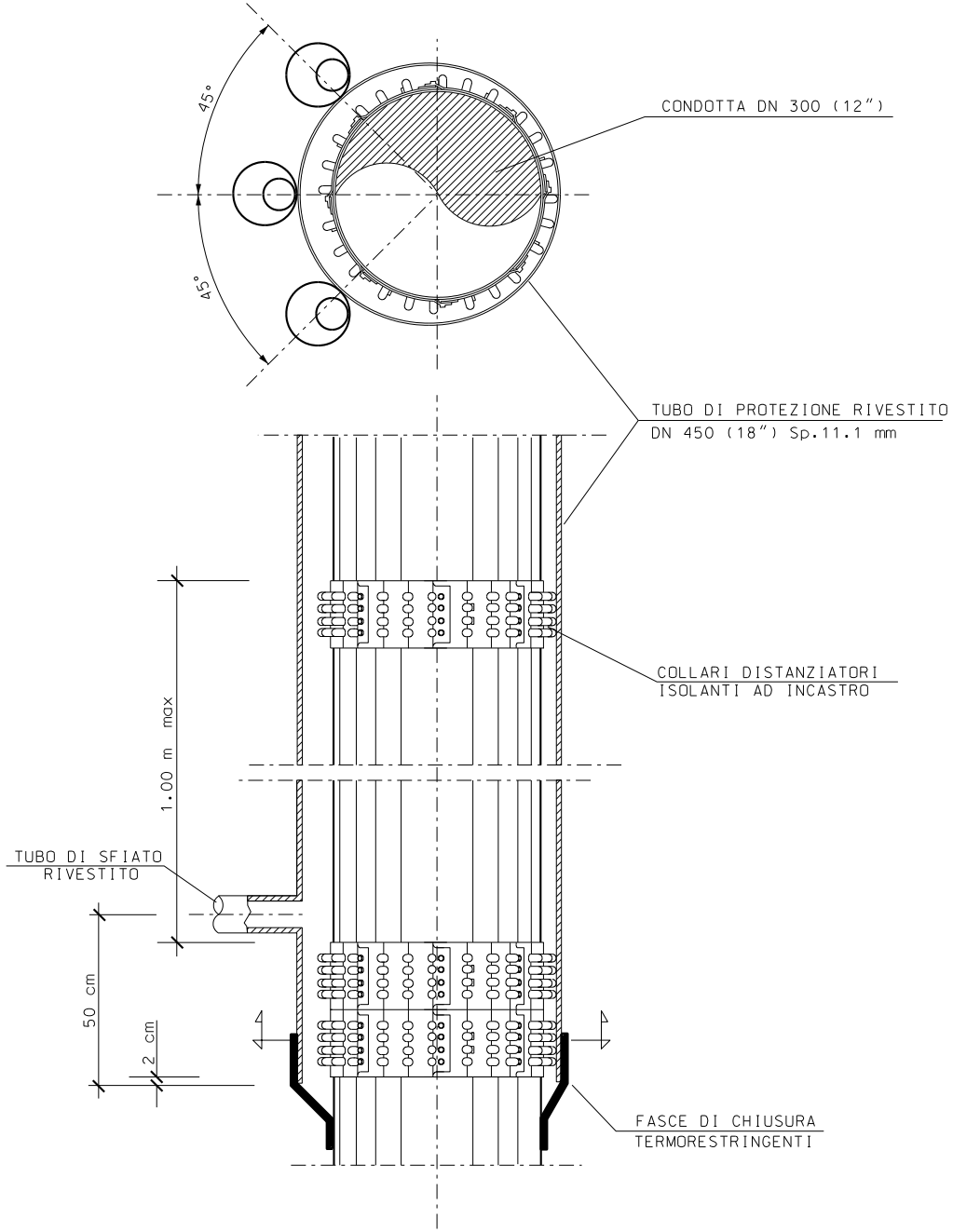

45°
45°
CONDOTTA DN 300 (12")
TUBO DI PROTEZIONE RIVESTITO
DN 450 (18") Sp.11.1 mm
COLLARI DISTANZIATORI
ISOLANTI AD INCASTRO
1.00 m max
TUBO DI SFIATO
RIVESTITO
50 cm
2 cm
FASCE DI CHIUSURA
TERMORESTRINGENTI

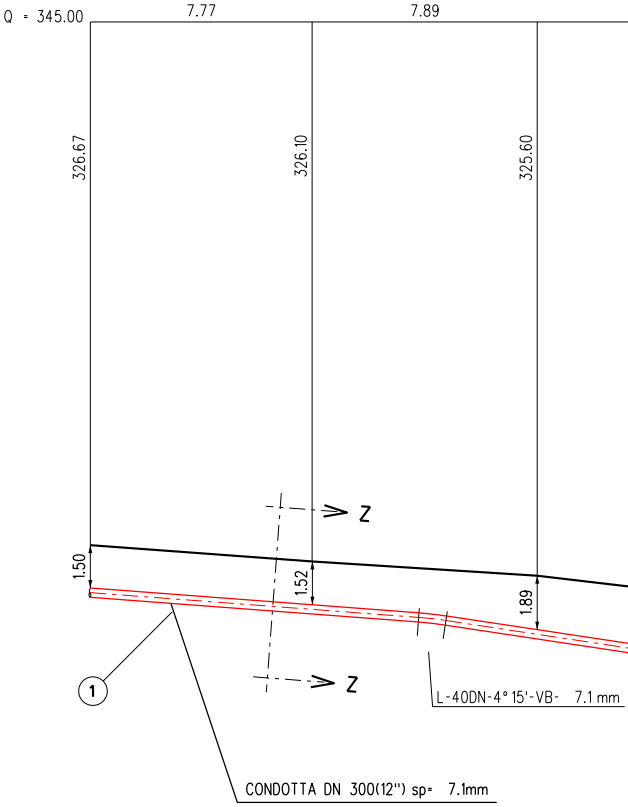

Q = 345.00
7.77
7.89
326.67
326.10
325.60
1.50
1.52
1.89
Z
Z
1
L-40DN-4° 15'-VB- 7.1 mm
CONDOTTA DN 300(12") sp= 7.1mm

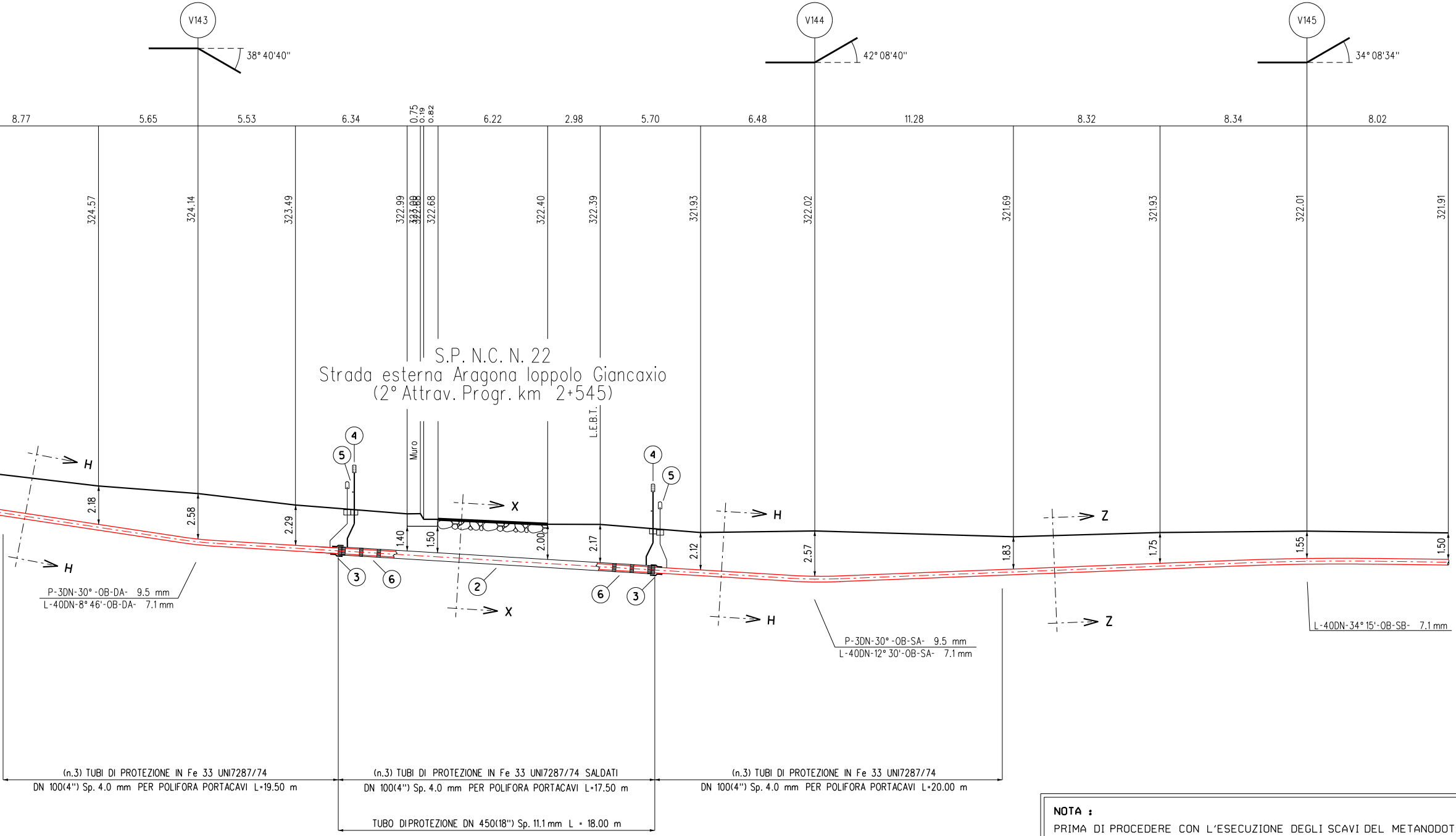
V143
38° 40'40"
V144
42° 08'40"
V145
34° 08'34"
8.77
5.65
5.53
6.34
0.75
0.19
0.82
6.22
2.98
5.70
6.48
11.28
8.32
8.34
8.02
324.57
324.14
323.49
322.99
323.00
322.88
322.68
322.40
322.39
321.93
322.02
321.69
321.93
322.01
321.91
S.P. N.C. N. 22
Strada esterna Aragona Ioppolo Giancaxio
(2° Attrav. Progr. km 2+545)
Muro
L.E.B.T.
H
H
X
X
H
H
Z
Z
2.18
2.58
2.29
1.40
1.50
2.00
2.17
2.12
2.57
1.83
1.75
1.55
1.50
①
②
③
④
⑤
⑥
P-3DN-30° -OB-DA- 9.5 mm
L-40DN-8° 46'-OB-DA- 7.1 mm
P-3DN-30° -OB-SA- 9.5 mm
L-40DN-12° 30'-OB-SA- 7.1 mm
L-40DN-34° 15'-OB-SB- 7.1 mm
(n.3) TUBI DI PROTEZIONE IN Fe 33 UNI7287/74
DN 100(4") Sp. 4.0 mm PER POLIFORA PORTACAVI L=19.50 m
(n.3) TUBI DI PROTEZIONE IN Fe 33 UNI7287/74 SALDATI
DN 100(4") Sp. 4.0 mm PER POLIFORA PORTACAVI L=17.50 m
(n.3) TUBI DI PROTEZIONE IN Fe 33 UNI7287/74
DN 100(4") Sp. 4.0 mm PER POLIFORA PORTACAVI L=20.00 m
TUBO DIPROTEZIONE DN 450(18") Sp. 11.1 mm L = 18.00 m

NOTA :

PRIMA DI PROCEDERE CON L'ESECUZIONE DEGLI SCAVI DEL METANODOT
E' NECESSARIO ACCERTARE L'ESATTA UBICAZIONE PLANO-ALTIMETRICA
TUTTI I SERVIZI INTERRATI INTERFERENTI

L'INDAGINE ANDRA' SVOLTA MEDIANTE L'ESECUZIONE DI SAGGI A MANO
ED ALLA PRESENZA DI RAPPRESENTANTI DELL'ENTE PROPRIETARIO

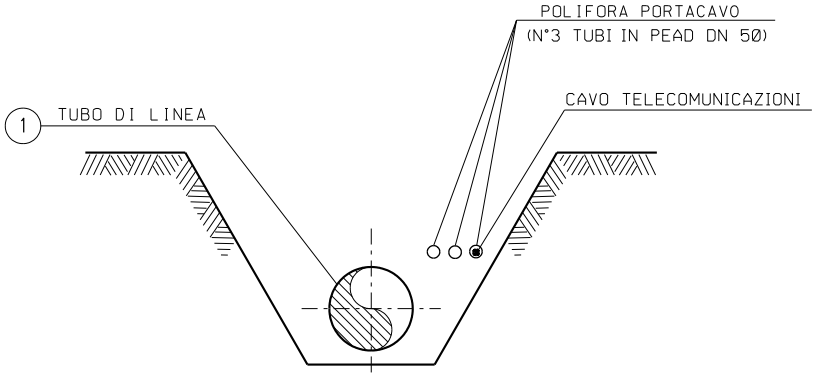
POLIFORA PORTACAVO
(N°3 TUBI IN PEAD DN 50)
CAVO TELECOMUNICAZIONI
1
TUBO DI LINEA

SEZIONE Z-Z (SCAVO A CIELO APERTO)

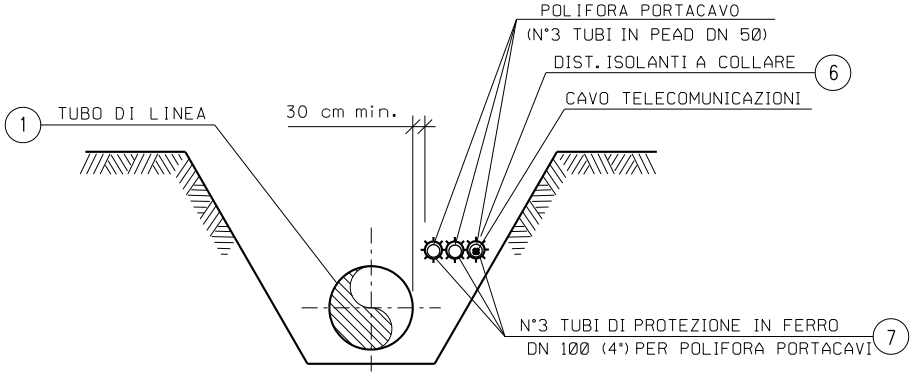
POLIFORA PORTACAVO
(N°3 TUBI IN PEAD DN 50)
DIST. ISOLANTI A COLLARE
6
CAVO TELECOMUNICAZIONI
1
TUBO DI LINEA
30 cm min.
N°3 TUBI DI PROTEZIONE IN FERRO
DN 100 (4") PER POLIFORA PORTACAVI
7

SEZIONE H-H (SCAVO A CIELO APERTO)

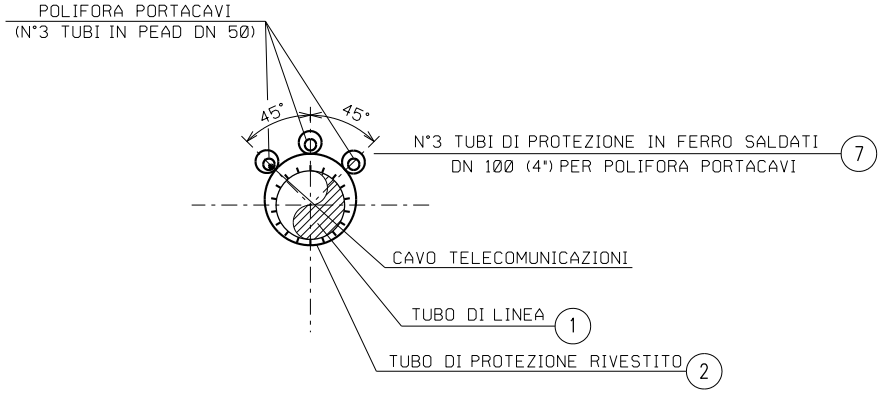
POLIFORA PORTACAVI
(N°3 TUBI IN PEAD DN 50)
45°
45°
N°3 TUBI DI PROTEZIONE IN FERRO SALDATI
DN 100 (4") PER POLIFORA PORTACAVI
7
CAVO TELECOMUNICAZIONI
TUBO DI LINEA
1
TUBO DI PROTEZIONE RIVESTITO
2

SEZIONE X-X (TRIVELLAZIONE)

TO
DI

TABELLA DELLE ANNOTAZIONI

1	Tubo di acciaio Grado EN L360NB/MB DN 300 (12")	
	Sp. 7.1 mm costruito secondo tab. GASD A.01.01.13	
	rivestimento in Polietilene Sp.2.5 mm	
2	Tubo di protezione in acciaio Grado EN-L415MB DN 450 (18")	
	Sp. 11.1 mm costruito secondo tab. GASD A.01.04.01	18.00 m
3	Fasce termorestringenti con pezza di chiusura e supporti di plastica	
	DN 300 (12") x DN 450 (18")	
	costruite secondo Tab. GASD A.09.02.11	n. 2
4	Apparecchiatura di sfiato e presa di segnalazione fuga gas Tipo2	
	costruita secondo tab. GASD A.09.06.02	n. 2
	Tubo di sfiato in Fe 33 UNI 7287/74 DN 80 (3") Sp. 2.9 mm	
	costruito secondo tab. GASD A.01.03.01	3.00 m
5	Punto di misura P.E. a cassetta piantana secondo Tab GASD A.07.01.05	n. 2
6	Distanziatori isolanti a collare costruiti secondo tab. GASD A.09.01.06	
	tubo di protezione in ferro DN 100(4") sp 4.00 mm	
	anelli	n. 60
	tubo di linea DN 300 (12")	
	anelli	n. 21
7	Tubo di protez. in Fe 33 UNI7287/74 DN 100 (4") Sp. 4.0 mm per polif. portacavo	171.00 m

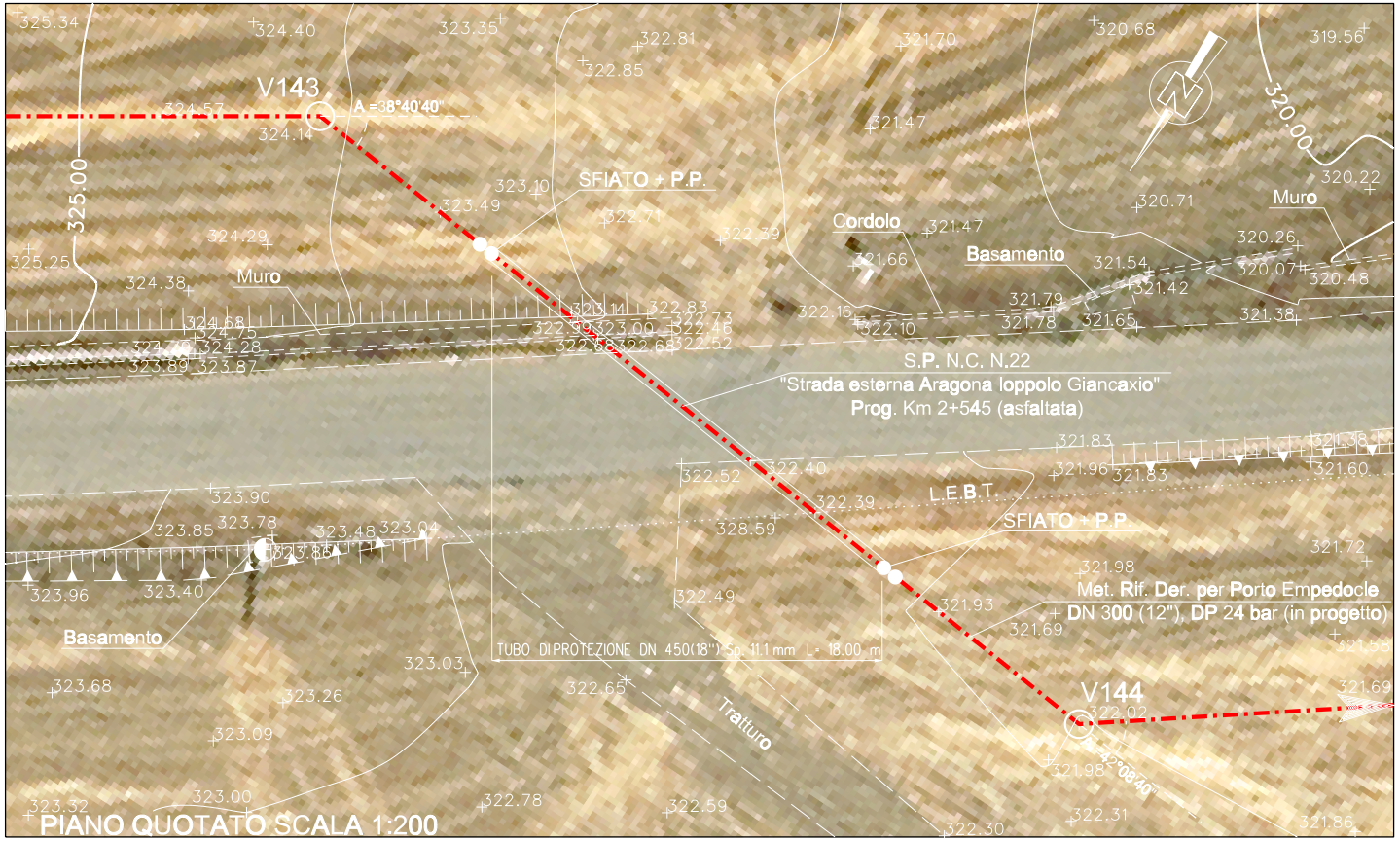
V143
A =38°40'40"
324.57
324.14
325.00
SFIATO + P.P.
Muro
Cordolo
Basamento
S.P. N.C. N.22
"Strada esterna Aragona Ioppolo Giancaxio"
Prog. Km 2+545 (asfaltata)
L.E.B.T.
SFIATO + P.P.
Met. Rif. Der. per Porto Empedocle
DN 300 (12"), DP 24 bar (in progetto)
TUBO DI PROTEZIONE DN 450(18") Sp. 11.1 mm L= 18.00 m
Basamento
Tratturo
V144
320.00
Muro
PIANO QUOTATO SCALA 1:200

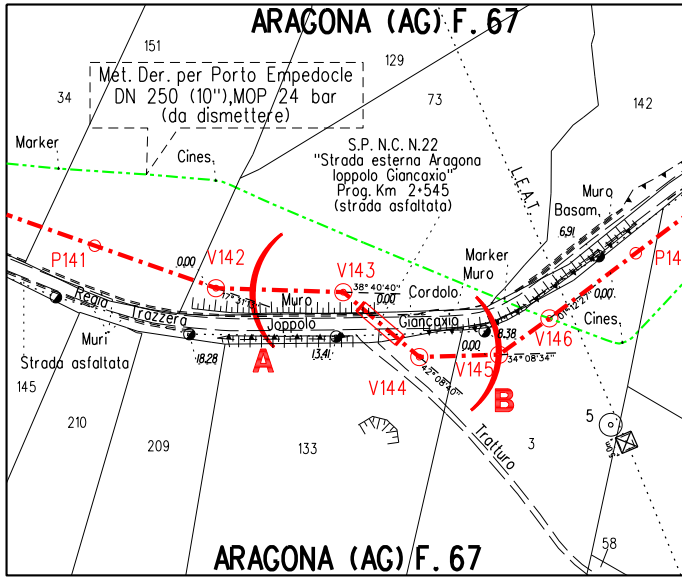
ARAGONA (AG) F.67
Met. Der. per Porto Empedocle
DN 250 (10"),MOP 24 bar
(da dismettere)
S.P. N.C. N.22
"Strada esterna Aragona
Ioppolo Giancaxio"
Prog. Km 2+545
(strada asfaltata)
L.E.A.T.
Marker
Cines.
Muro
Basam.
P141
V142
V143
V144
V145
V146
A
B
Regia
Trazzera
Muri
Strada asfaltata
Muro
Ioppolo
Giancaxio
Cordolo
Marker
Muro
Cines.
Tratturo
151
34
129
73
142
145
210
209
133
3
5
58
ARAGONA (AG) F.67

STRALCIO PLANIMETRICO 1:2000
COMUNE DI ARAGONA: F.67

Prog

DOCUMENTI DI RIFERIMENTO	N.

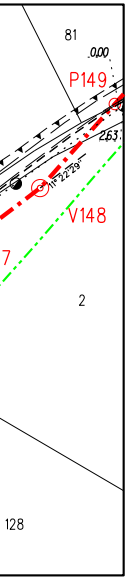

81
0,00
P149
263
22°29'
V148
7
2
128

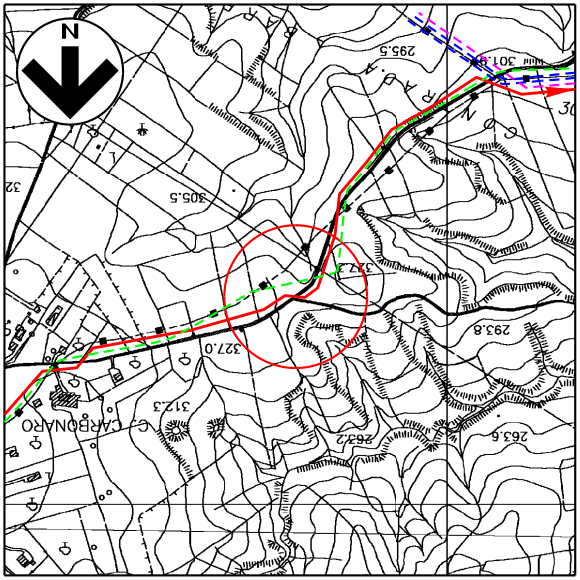

N
295.5
301.0
305.5
327.0
312.3
263.2
293.8
263.6
C. CARBONARO

COROGRAFIA 1:10000
CTR 636040

SAIPEM SPA
Il Progettista
Dott. Ing. A. PARLATO iscritto all'ordine
degli ingegneri della Provincia di Avellino al n. 2095
Tel 0721.1886481 - Fax 0721.[illegible]
C.F. e P.IVA 00825790157
Angelina Parlato

Documento firmato da:
PARLATO ANGELINA
26.09.2022 13:56:30 UTC

gressiva: 19,100 km

0	Mar. 2022	Emissione	A.Magnoni	G.Santi	F.Mattei
INDICE	DATA	REVISIONI	DISEGN.	CONTR.	APPROV.

Proprietario
snam

Progettista
SAIPEM

COD. SNAM NQ/R20133

Fg. 1 di 1

RIFACIMENTO METANODOTTO
DERIVAZIONE PER PORTO EMPEDOCLE
DN 300 (12") DP 24 bar
ED OPERE CONNESSE
2° Tronco: Aragona-Joppolo Giancaxio

Dis. SNAM n.: AT-10E-01223
Dis. SAIPEM n.: LC-10E-81223

Comm. Saipem 023113-105

Scala 1:200

Attraversamento:
S.P. N.C. N. 22 Strada esterna Aragona Ioppolo Giancaxio
(2° Attrav. Progr. km 2+545)

INDICE 0

Il presente disegno e' di proprieta' aziendale - La societa' tutelera' i propri diritti a termine di legge.