TAPPO DI CHIUSURA TERMORESTRINGENTE

PER TUBO DI PROTEZIONE

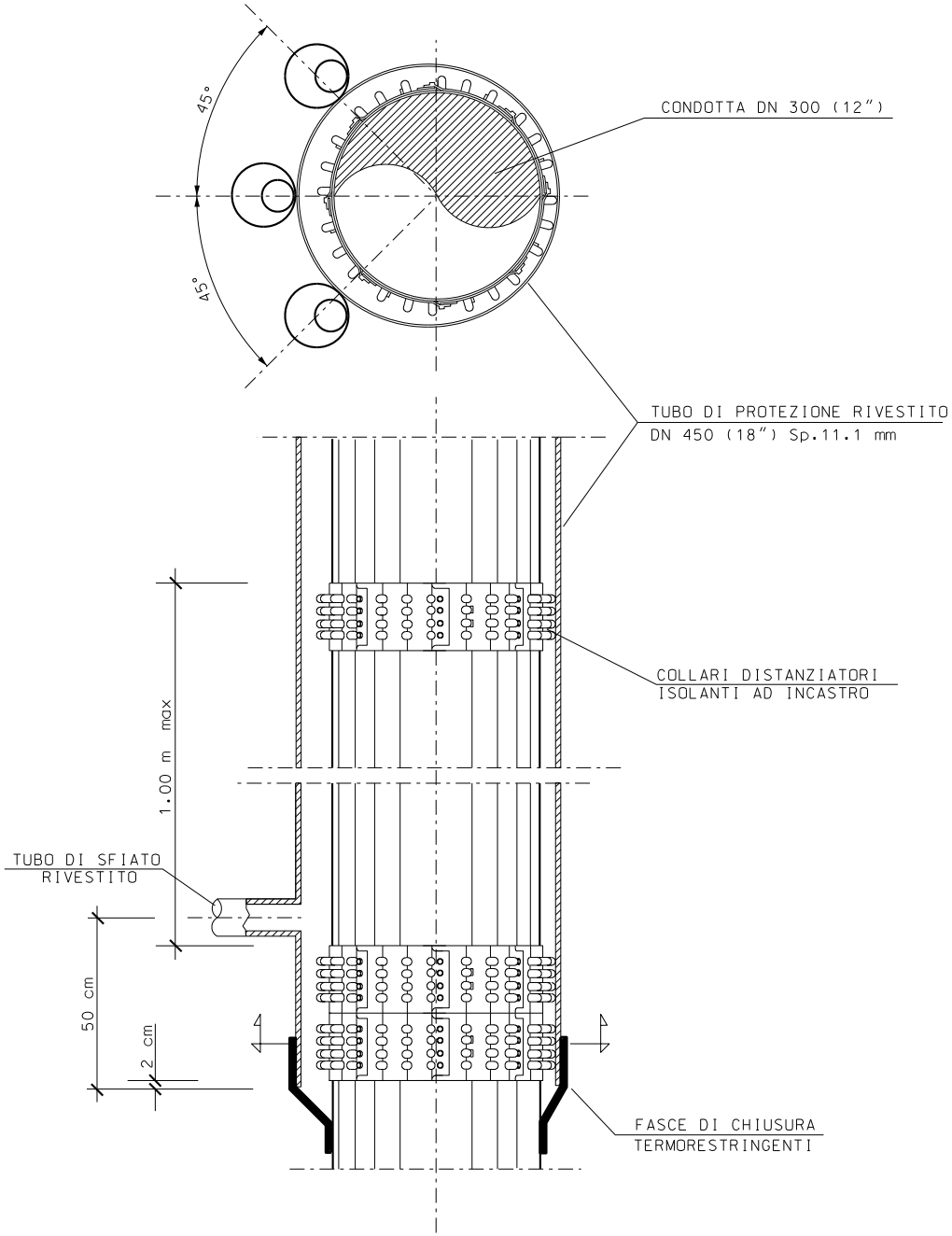
CONDOTTA DN 300 (12")
45°
45°
TUBO DI PROTEZIONE RIVESTITO
DN 450 (18") Sp.11.1 mm
COLLARI DISTANZIATORI
ISOLANTI AD INCASTRO
1.00 m max
TUBO DI SFIATO
RIVESTITO
50 cm
2 cm
FASCE DI CHIUSURA
TERMORESTRINGENTI

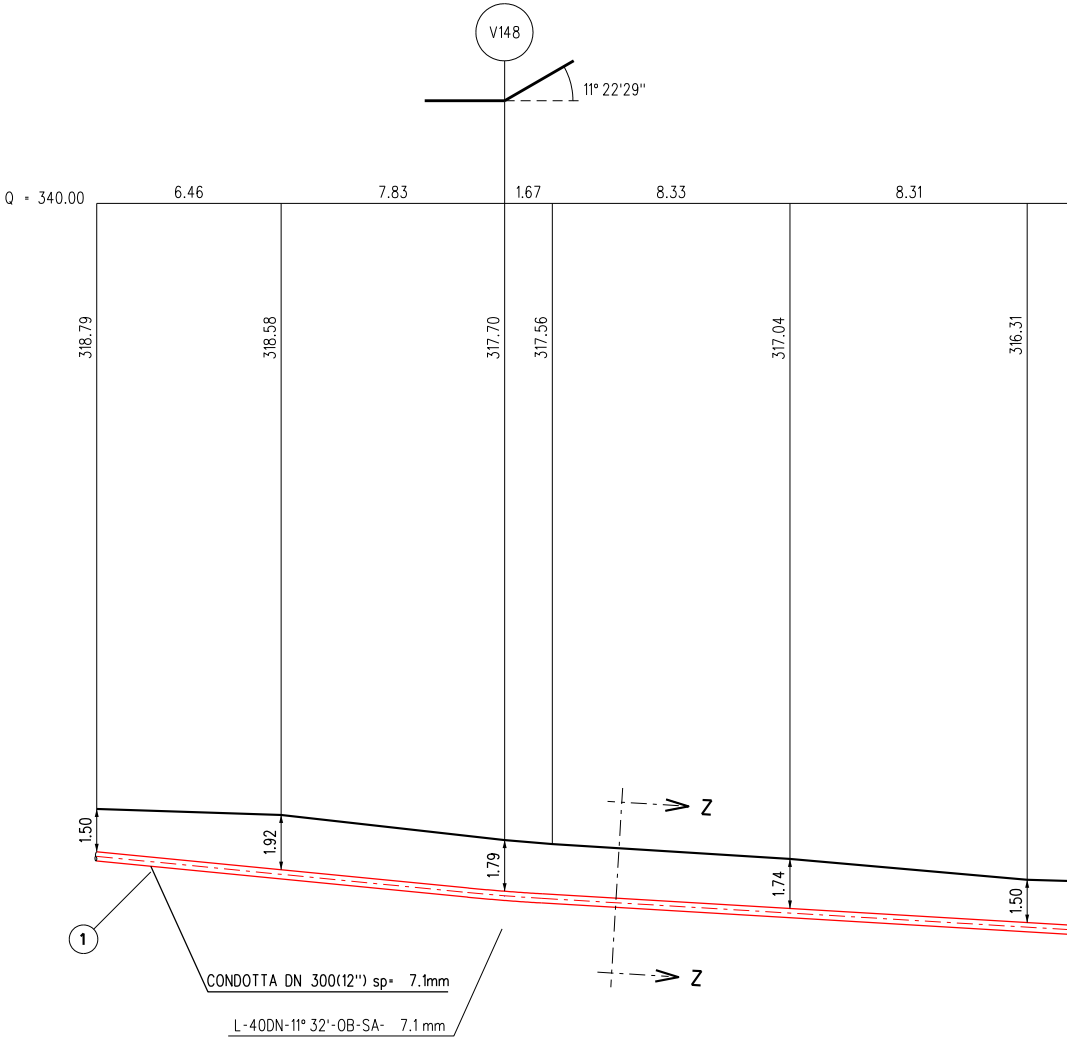
V148
11° 22'29"
Q = 340.00
6.46
7.83
1.67
8.33
8.31
318.79
318.58
317.70
317.56
317.04
316.31
1.50
1.92
1.79
1.74
1.50
Z
Z
1
CONDOTTA DN 300(12") sp= 7.1mm
L-40DN-11° 32'-OB-SA- 7.1 mm

NOTA :

PRIMA DI PROCEDERE CON L'ESECUZIONE DEGLI SCAVI DEL METANODOTTO E' NECESSARIO ACCERTARE L'ESATTA UBICAZIONE PLANO-ALTIMETRICA DI TUTTI I SERVIZI INTERRATI INTERFERENTI

L'INDAGINE ANDRA' SVOLTA MEDIANTE L'ESECUZIONE DI SAGGI A MANO ED ALLA PRESENZA DI RAPPRESENTANTI DELL'ENTE PROPRIETARIO

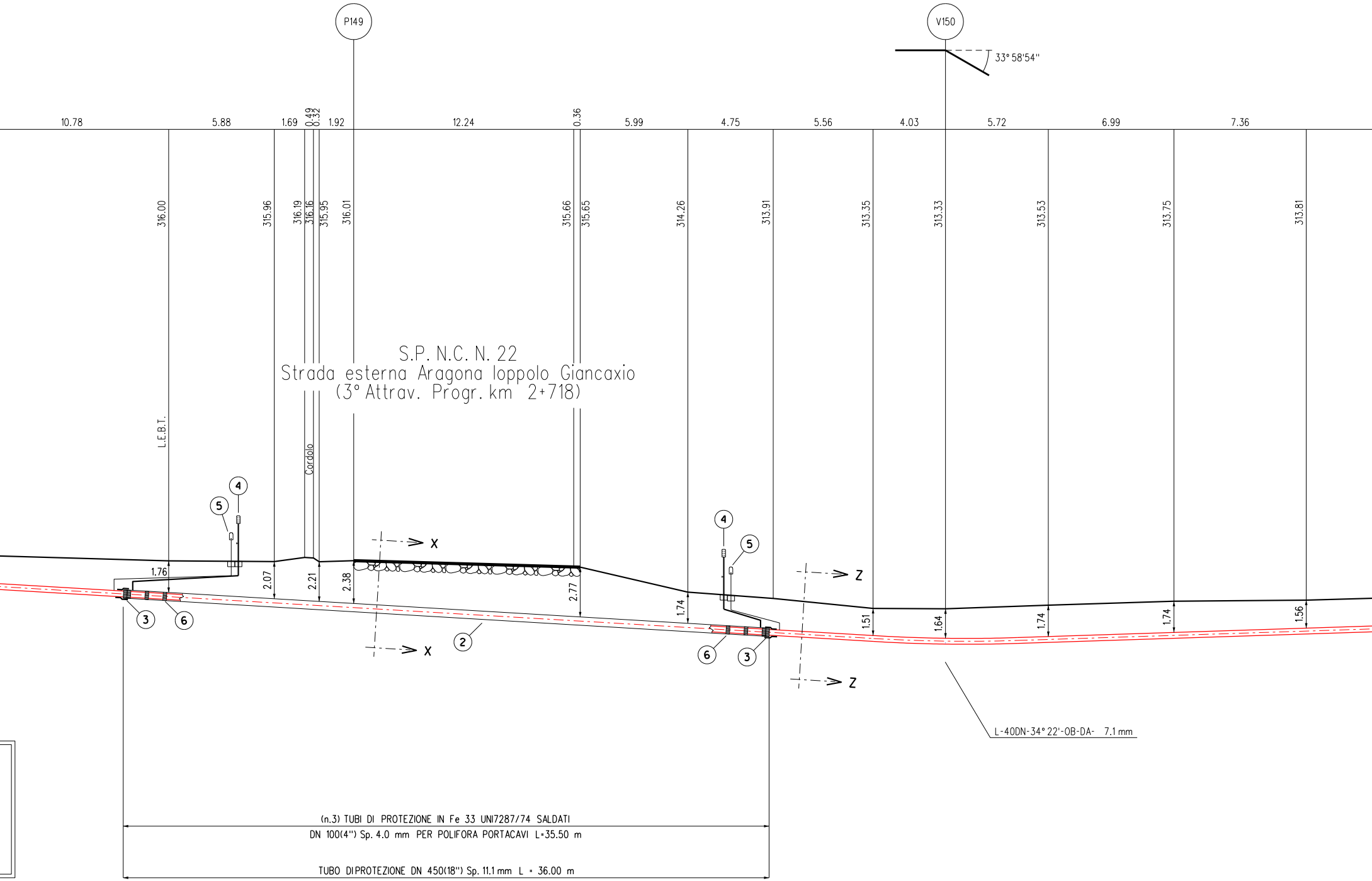

P149
V150
33° 58'54"
10.78
5.88
1.69
0.49
0.32
1.92
12.24
0.36
5.99
4.75
5.56
4.03
5.72
6.99
7.36
316.00
315.96
316.19
316.16
315.95
316.01
315.66
315.65
314.26
313.91
313.35
313.33
313.53
313.75
313.81
S.P. N.C. N. 22
Strada esterna Aragona Ioppolo Giancaxio
(3° Attrav. Progr. km 2+718)
L.E.B.T.
Cordolo
4
5
4
5
X
X
Z
Z
1.76
2.07
2.21
2.38
2.77
1.74
1.51
1.64
1.74
1.74
1.56
3
6
2
6
3
L-40DN-34° 22'-OB-DA- 7.1 mm
(n.3) TUBI DI PROTEZIONE IN Fe 33 UNI7287/74 SALDATI
DN 100(4") Sp. 4.0 mm PER POLIFORA PORTACAVI L=35.50 m
TUBO DIPROTEZIONE DN 450(18") Sp. 11.1 mm L = 36.00 m

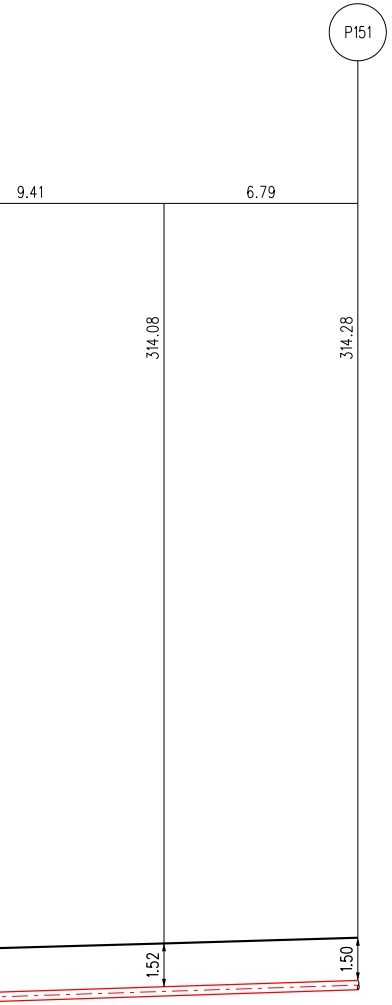
P151
9.41
6.79
314.08
314.28
1.52
1.50

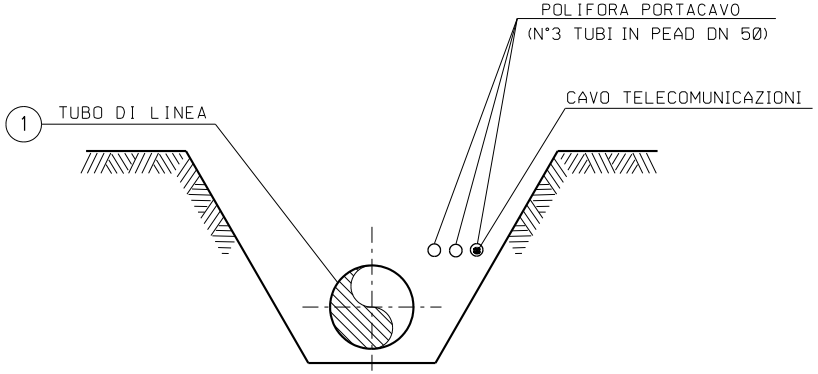
POLIFORA PORTACAVO
(N°3 TUBI IN PEAD DN 50)
CAVO TELECOMUNICAZIONI
1
TUBO DI LINEA

SEZIONE Z-Z (SCAVO A CIELO APERTO)

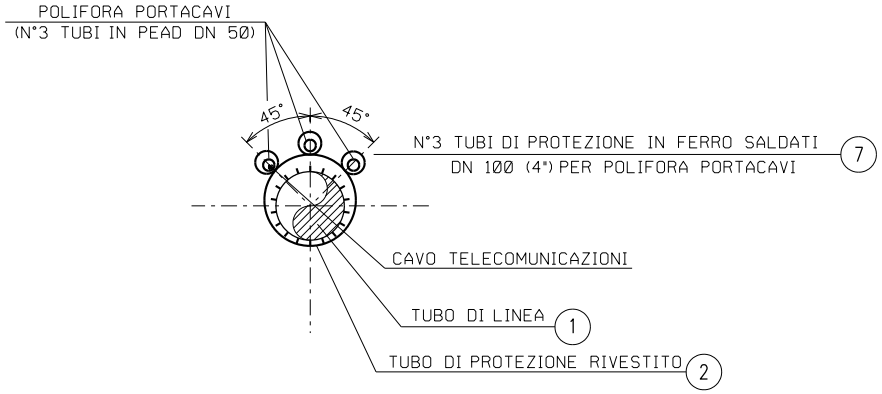
POLIFORA PORTACAVI
(N°3 TUBI IN PEAD DN 50)
45°
45°
N°3 TUBI DI PROTEZIONE IN FERRO SALDATI
DN 100 (4") PER POLIFORA PORTACAVI
7
CAVO TELECOMUNICAZIONI
TUBO DI LINEA
1
TUBO DI PROTEZIONE RIVESTITO
2

SEZIONE X-X (TRIVELLAZIONE)

TABELLA DELLE ANNOTAZIONI

1 Tubo di acciaio Grado EN L360NB/MB DN 300 (12")
Sp. 7.1 mm costruito secondo tab. GASD A.01.01.13
rivestimento in Polietilene Sp.2.5 mm

2 Tubo di protezione in acciaio Grado EN-L415MB DN 450 (18")
Sp. 11.1 mm costruito secondo tab. GASD A.01.04.01

3 Fasce termorestringenti con pezza di chiusura e supporti di plastica
DN 300 (12") x DN 450 (18")
costruite secondo Tab. GASD A.09.02.11

4 Apparecchiatura di sfiato e presa di segnalazione fuga gas Tipo2
costruita secondo tab. GASD A.09.06.02
Tubo di sfiato in Fe 33 UNI 7287/74 DN 80 (3") Sp. 2.9 mm
costruito secondo tab. GASD A.01.03.01

5 Punto di misura P.E. a cassetta piantana secondo Tab GASD A.07.01.05

6 Distanziatori isolanti a collare costruiti secondo tab. GASD A.09.01.06
tubo di linea DN 300 (12")
anelli

7 Tubo di protez. in Fe 33 UNI7287/74 DN 100 (4") Sp. 4.0 mm per polif. portacavo

36.00 m

n. 2

n. 2

9.00 m

n. 2

n. 39

106.50 m


S.P. N.C. N.22
"Strada esterna Aragona Ioppolo Giancaxio"
Progr. Km 2+718 (asfaltata)
P149
V150
SFIATO + P.P.
SFIATO + P.P.
Cordolo
Met. Rif. Der. per Porto Empedocle
DN 300 (12"), DP 24 bar (in progetto)
A =33°58'54"
TUBO DI PROTEZIONE DN 450(18") Sp. 11.1 mm L = 36.00 m
Met. Der. per Porto Empedocle
DN 250 (10"), MOP 24 bar (da dismettere)
L.E.B.T.
Cop. 0.75m
Cop. 1.10m
Cop. 1.90m
Cinesino
315.00
315.00
315.73
315.37
315.04
314.70
314.06
313.35
312.40
311.51
311.11
311.13
315.39
314.36
315.69
316.79
315.24
315.42
313.31
312.58
313.92
312.39
314.81
316.15
312.25
316.81
316.75
316.42
313.89
314.52
314.56
313.49
313.18
316.16
316.23
316.16
316.01
315.65
313.91
313.35
313.33
312.95
316.00
315.96
316.19
315.95
315.66
314.26
315.47
315.32
315.49
315.48
315.33
315.28
315.13
315.96
315.42
313.78
315.45
315.40
314.94
315.56
314.65
314.49
315.34
315.25
314.63
314.31
314.41
315.23
313.81
313.96
313.84
313.93
315.13
315.20
315.17
314.74
313.91
313.82
314.08
313.21
315.05
315.10
314.93
313.63
313.69
313.63
315.08

PIANO QUOTATO SCALA 1:200

DOCUMENTI DI RIFERIMENTO	N.

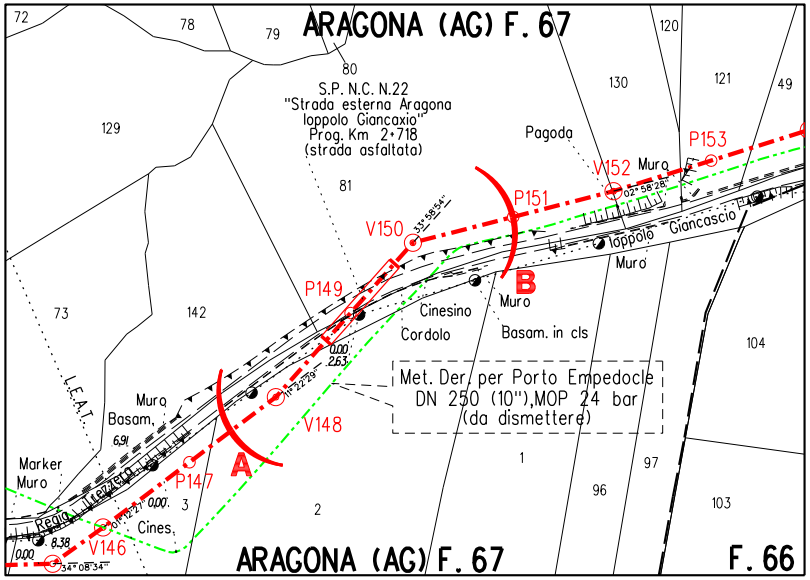
ARAGONA (AG) F. 67
72
78
79
80
120
130
121
49
129
S.P. N.C. N.22
"Strada esterna Aragona
Ioppolo Giancaxio"
Prog. Km 2+718
(strada asfaltata)
Pagoda
P153
V152
Muro
02° 58'28"
P151
81
V150
33° 58'54"
Ioppolo Giancascio
Muro
B
P149
Muro
Cinesino
Cordolo
Basam. in cls
73
142
104
0.00
2.63
Met. Der. per Porto Empedocle
DN 250 (10"),MOP 24 bar
(da dismettere)
11° 22'29"
V148
L.E.A.T.
Muro
Basam.
6.91
A
Marker
Muro
P147
Regio Trazzera
01° 12'21"
0.00
3
2
1
97
96
103
Cines.
8.38
0.00
V146
34° 08'34"
ARAGONA (AG) F. 67
F. 66

STRALCIO PLANIMETRICO 1:2000
COMUNE DI ARAGONA: F.67 - F.66

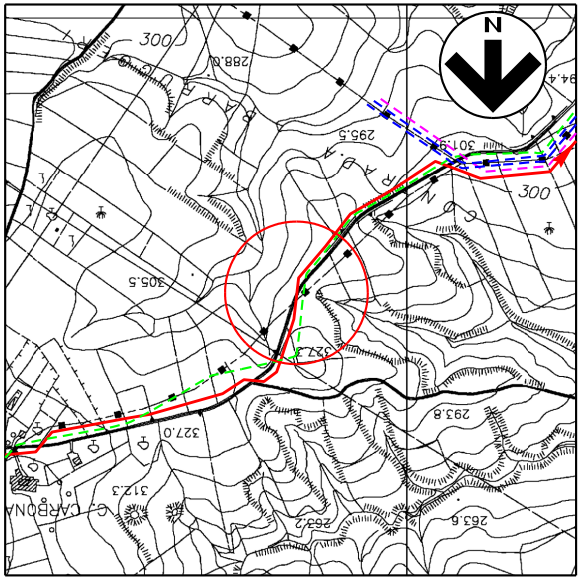

COROGRAFIA 1:10000
CTR 636040

Documento firmato da:
PARLATO ANGELINA
26.09.2022 13:57:46 UTC

0	Mar. 2022	Emissione	A.Magnoni	G.Santi	F.Mattei
INDICE	DATA	REVISIONI	DISEGN.	CONTR.	APPROV.

Proprietario
snam

Progettista
SAIPEM

COD. SNAM NQ/R20133

Fg. 1 di 1

Dis. SNAM n.: AT-11E-01224
Dis. SAIPEM n.: LC-11E-81224

Comm. Saipem 023113-105

Scala 1:200

INDICE 0

RIFACIMENTO METANODOTTO
DERIVAZIONE PER PORTO EMPEDOCLE
DN 300 (12") DP 24 bar
ED OPERE CONNESSE
2° Tronco: Aragona-Joppolo Giancaxio

Attraversamento:
S.P. N.C. N. 22 - Strada esterna Aragona Ioppolo Giancaxio
(3° Attrav. Progr. km 2+718)

Progressiva: 19,290 km

Il presente disegno e' di proprieta' aziendale - La societa' tutelera' i propri diritti a termine di legge.