TAPPO DI CHIUSURA TERMORESTRINGENTE
PER TUBO DI PROTEZIONE

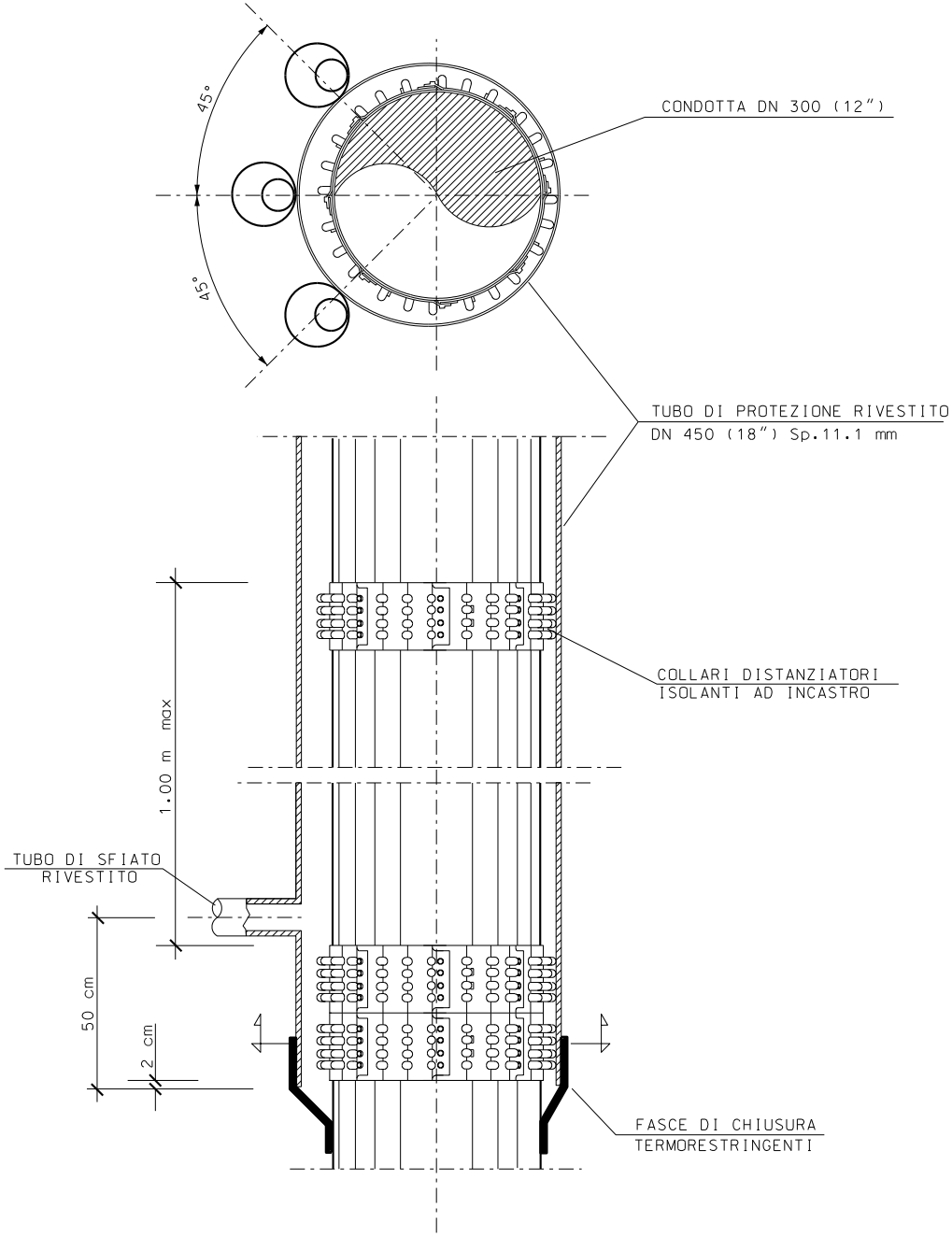
45°
45°
CONDOTTA DN 300 (12")
TUBO DI PROTEZIONE RIVESTITO
DN 450 (18") Sp.11.1 mm
COLLARI DISTANZIATORI
ISOLANTI AD INCASTRO
1.00 m max
TUBO DI SFIATO
RIVESTITO
50 cm
2 cm
FASCE DI CHIUSURA
TERMORESTRINGENTI

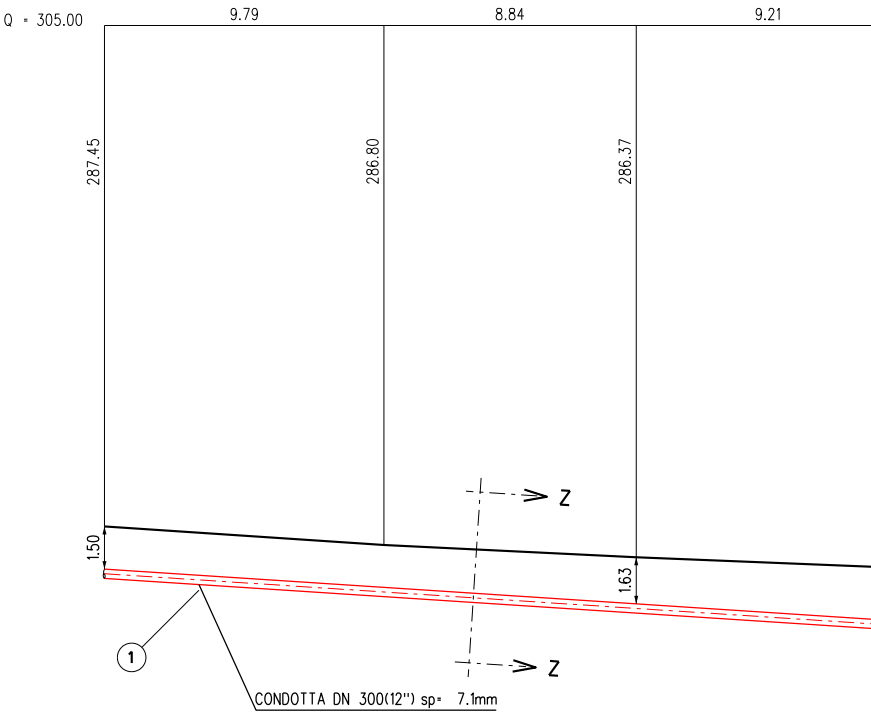
Q = 305.00
9.79
8.84
9.21
287.45
286.80
286.37
1.50
1.63
Z
Z
①
CONDOTTA DN 300(12") sp= 7.1mm

NOTA :

PRIMA DI PROCEDERE CON L'ESECUZIONE DEGLI SCAVI DEL METANODOTTO E' NECESSARIO ACCERTARE L'ESATTA UBICAZIONE PLANO-ALTIMETRICA DI TUTTI I SERVIZI INTERRATI INTERFERENTI

L'INDAGINE ANDRA' SVOLTA MEDIANTE L'ESECUZIONE DI SAGGI A MANO ED ALLA PRESENZA DI RAPPRESENTANTI DELL'ENTE PROPRIETARIO

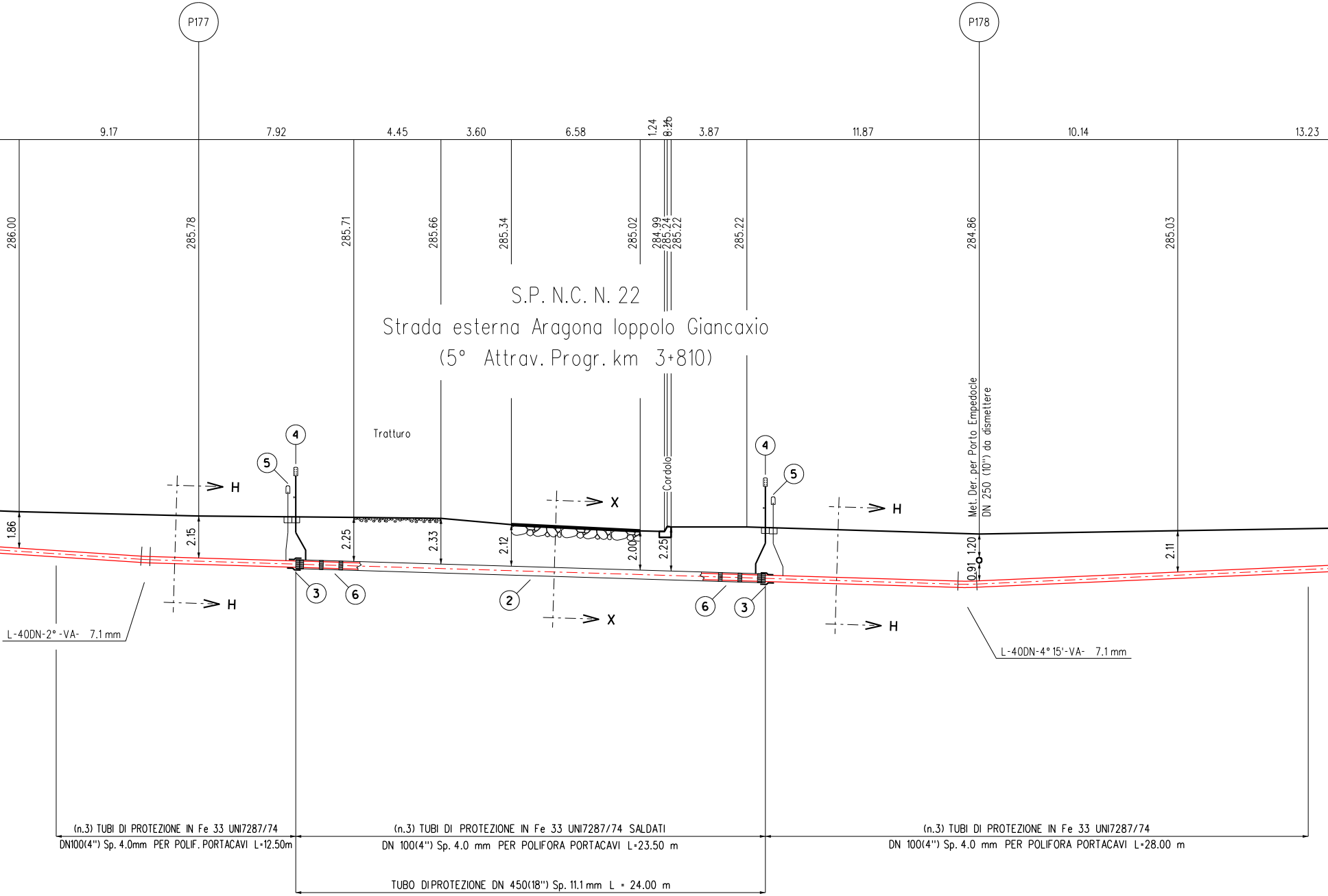

S.P. N.C. N. 22
Strada esterna Aragona Ioppolo Giancaxio
(5° Attrav. Progr. km 3+810)

P177
P178
9.17
7.92
4.45
3.60
6.58
1.24
3.87
11.87
10.14
13.23
286.00
285.78
285.71
285.66
285.34
285.02
284.99
285.24
285.22
285.22
284.86
285.03
Tratturo
Cordolo
Met. Der. per Porto Empedocle DN 250 (10") da dismettere
1.86
2.15
2.25
2.33
2.12
2.00
2.25
1.20
0.91
2.11
H
X
①
②
③
④
⑤
⑥
L-40DN-2°-VA- 7.1 mm
L-40DN-4° 15'-VA- 7.1 mm
(n.3) TUBI DI PROTEZIONE IN Fe 33 UNI7287/74
DN100(4") Sp. 4.0mm PER POLIF. PORTACAVI L=12.50m
(n.3) TUBI DI PROTEZIONE IN Fe 33 UNI7287/74 SALDATI
DN 100(4") Sp. 4.0 mm PER POLIFORA PORTACAVI L=23.50 m
(n.3) TUBI DI PROTEZIONE IN Fe 33 UNI7287/74
DN 100(4") Sp. 4.0 mm PER POLIFORA PORTACAVI L=28.00 m
TUBO DI PROTEZIONE DN 450(18") Sp. 11.1 mm L = 24.00 m

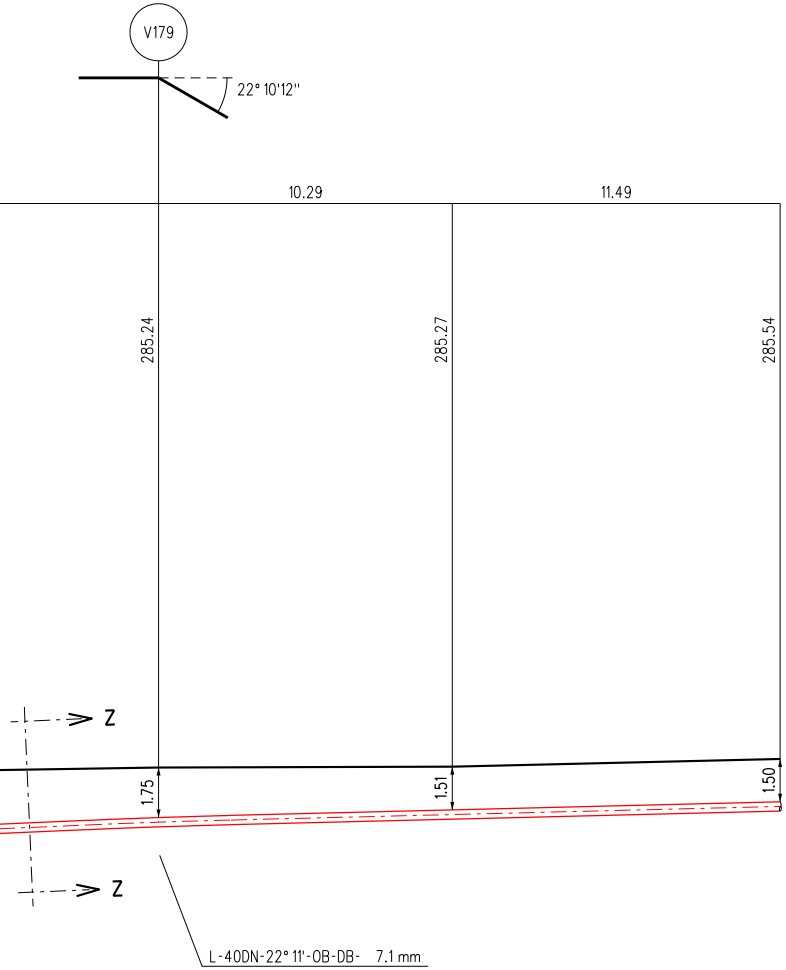
V179
22° 10'12"
10.29
11.49
285.24
285.27
285.54
Z
Z
1.75
1.51
1.50
L-40DN-22° 11'-0B-DB- 7.1 mm

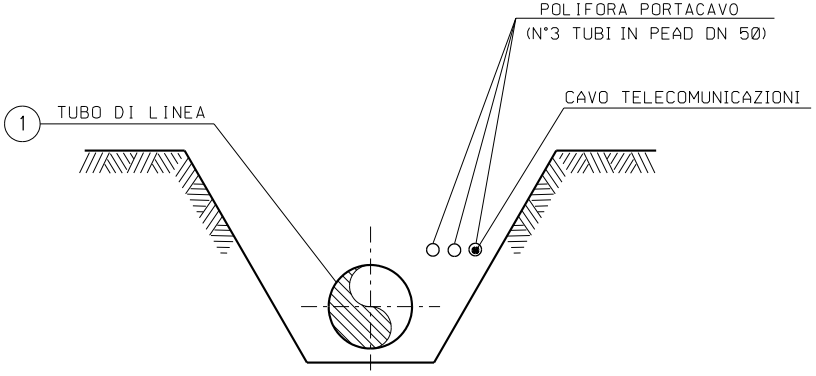
POLIFORA PORTACAVO
(N°3 TUBI IN PEAD DN 50)
CAVO TELECOMUNICAZIONI
1
TUBO DI LINEA

SEZIONE Z-Z (SCAVO A CIELO APERTO)

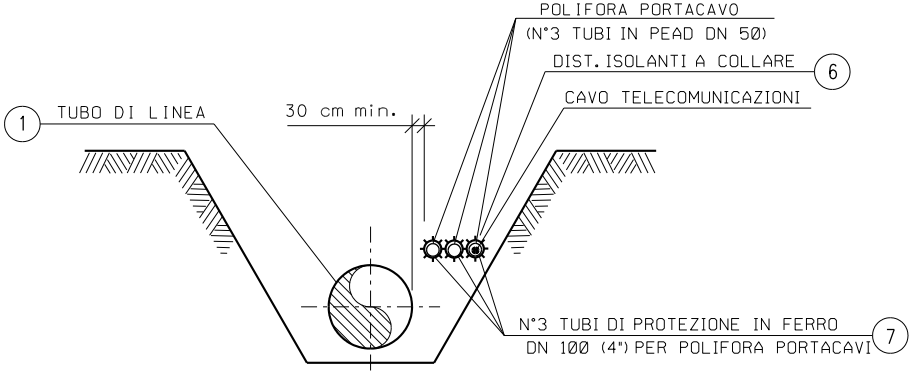
POLIFORA PORTACAVO
(N°3 TUBI IN PEAD DN 50)
DIST. ISOLANTI A COLLARE
6
CAVO TELECOMUNICAZIONI
1
TUBO DI LINEA
30 cm min.
N°3 TUBI DI PROTEZIONE IN FERRO
DN 100 (4") PER POLIFORA PORTACAVI
7

SEZIONE H-H (SCAVO A CIELO APERTO)

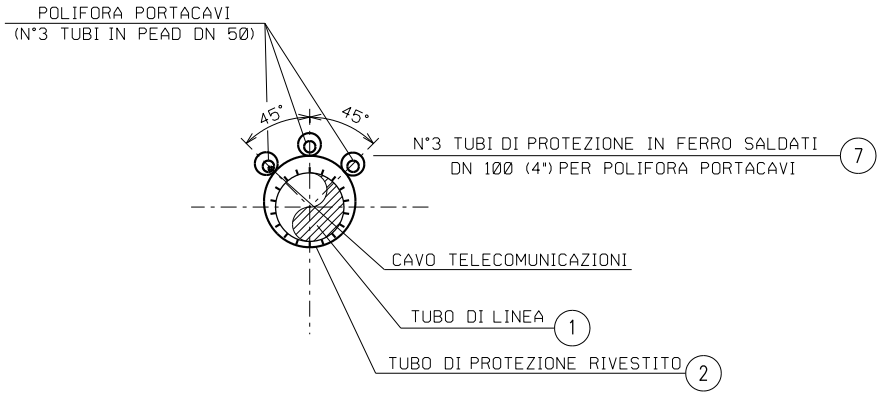
POLIFORA PORTACAVI
(N°3 TUBI IN PEAD DN 50)
45°
45°
N°3 TUBI DI PROTEZIONE IN FERRO SALDATI
DN 100 (4") PER POLIFORA PORTACAVI
7
CAVO TELECOMUNICAZIONI
TUBO DI LINEA
1
TUBO DI PROTEZIONE RIVESTITO
2

SEZIONE X-X (TRIVELLAZIONE)

1
2
3
4
5
6
7

TABELLA DELLE ANNOTAZIONI

Tubo di acciaio Grado EN L360NB/MB DN 300 (12") Sp. 7.1 mm costruito secondo tab. GASD A.01.01.13 rivestimento in Polietilene Sp.2.5 mm	
Tubo di protezione in acciaio Grado EN-L415MB DN 450 (18") Sp. 11.1 mm costruito secondo tab. GASD A.01.04.01	24.00 m
Fasce termorestringenti con pezza di chiusura e supporti di plastica DN 300 (12") x DN 450 (18") costruite secondo Tab. GASD A.09.02.11	n. 2
Apparecchiatura di sfiato e presa di segnalazione fuga gas Tipo2 costruita secondo tab. GASD A.09.06.02	n. 2
Tubo di sfiato in Fe 33 UNI 7287/74 DN 80 (3") Sp. 2.9 mm costruito secondo tab. GASD A.01.03.01	3.50 m
Punto di misura P.E. a cassetta piantana secondo Tab GASD A.07.01.05	n. 2
Distanziatori isolanti a collare costruiti secondo tab. GASD A.09.01.06	
tubo di protezione in ferro DN 100(4") sp 4.00 mm anelli	n. 61
tubo di linea DN 300 (12") anelli	n. 27
Tubo di protez. in Fe 33 UNI7287/74 DN 100 (4") Sp. 4.0 mm per polif. portacavo	192.00 m

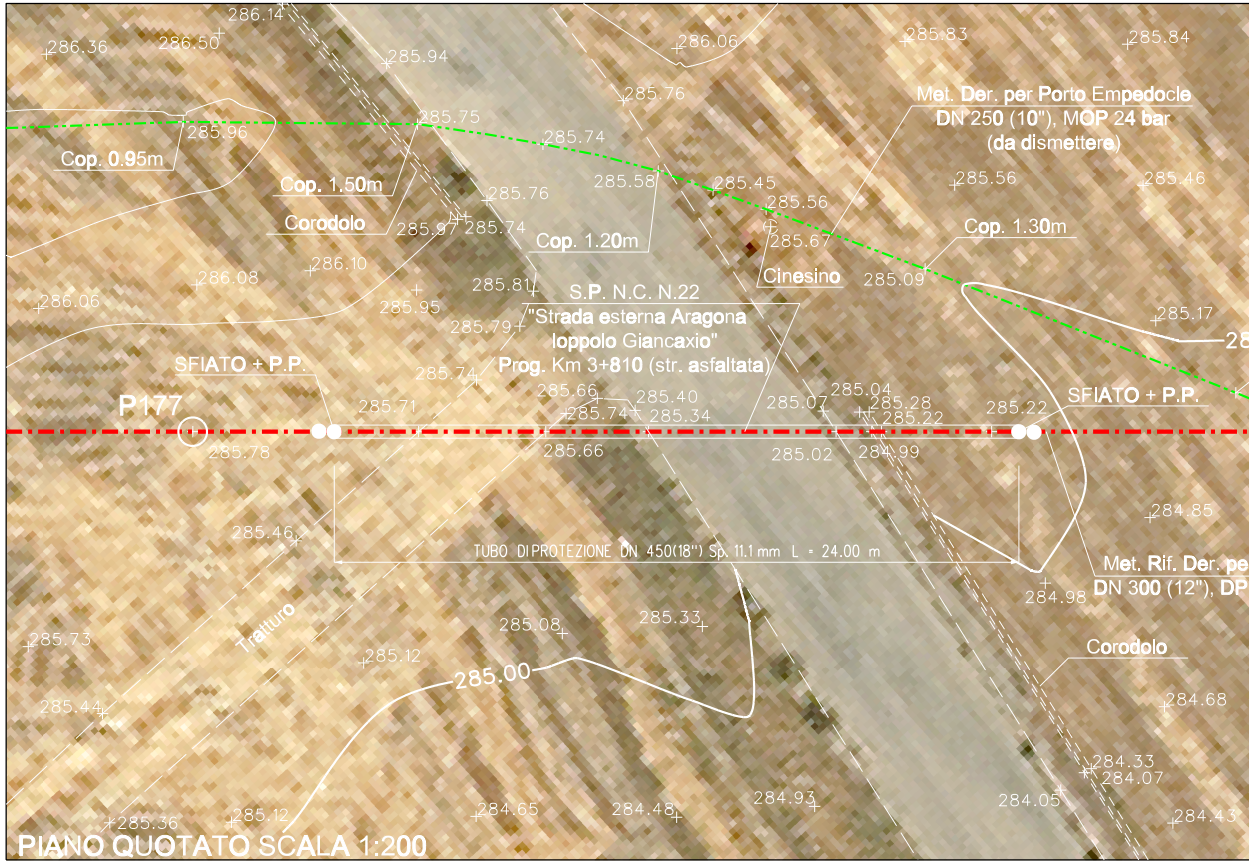
286.14
286.36
286.50
285.94
286.06
285.83
285.84
285.76
Met. Der. per Porto Empedocle
DN 250 (10"), MOP 24 bar
(da dismettere)
285.75
285.96
285.74
Cop. 0.95m
Cop. 1.50m
285.58
285.45
285.56
285.56
285.46
285.76
Corodolo
285.97
285.74
Cop. 1.20m
285.67
Cop. 1.30m
286.10
286.08
Cinesino
285.09
286.06
285.81
S.P. N.C. N.22
"Strada esterna Aragona
Ioppolo Giancaxio"
Prog. Km 3+810 (str. asfaltata)
285.95
285.79
285.17
SFIATO + P.P.
285.74
P177
285.71
285.66
285.40
285.74
285.34
285.07
285.04
285.28
285.22
285.22
SFIATO + P.P.
285.78
285.66
285.02
284.99
285.46
284.85
TUBO DI PROTEZIONE DN 450(18") Sp. 11.1 mm L = 24.00 m
Met. Rif. Der. pe
DN 300 (12"), DP
284.98
285.73
Tratturo
285.08
285.33
Corodolo
285.12
285.00
285.44
284.68
284.33
284.07
285.36
285.12
284.65
284.48
284.93
284.05
284.43

PIANO QUOTATO SCALA 1:200

DOCUMENTI DI RIFERIMENTO	N.

286.07
285.48
285.09
5.00
Cop. 1.10m
284.57
P178
284.86
284.63
r Porto Empedocle
24 bar (in progetto)
284.29
284.34
284.19

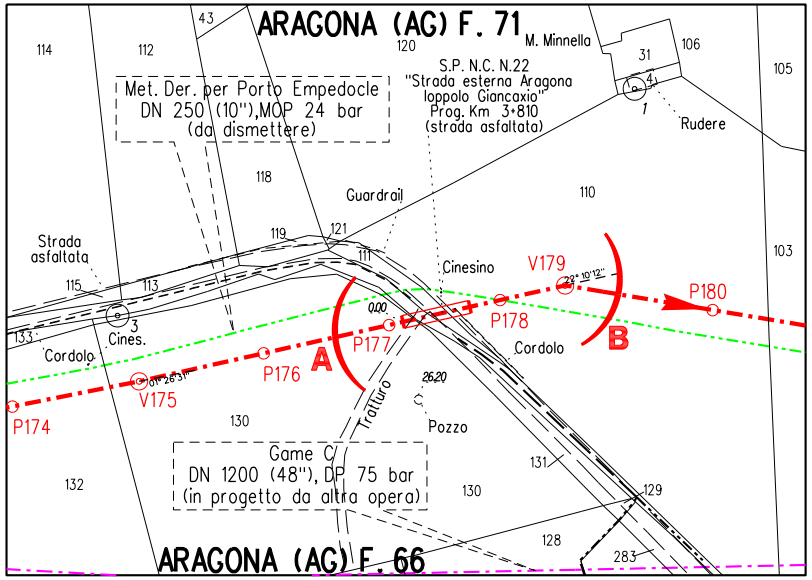
ARAGONA (AG) F. 71
M. Minnella
114
112
43
120
106
31
105
Met. Der. per Porto Empedocle
DN 250 (10"),MOP 24 bar
(da dismettere)
S.P. N.C. N.22
"Strada esterna Aragona
Ioppolo Giancaxio"
Prog. Km 3+810
(strada asfaltata)
Rudere
118
Guardrail
110
Strada
asfaltata
119
121
111
103
Cinesino
V179
P180
115
113
P178
133
Cines.
Cordolo
P177
A
B
Cordolo
P176
V175
P174
Tratturo
Pozzo
130
Game C
DN 1200 (48"), DP 75 bar
(in progetto da altra opera)
132
131
130
129
128
283
ARAGONA (AG) F. 66

STRALCIO PLANIMETRICO 1:2000
COMUNE DI ARAGONA: F.71 - F.66

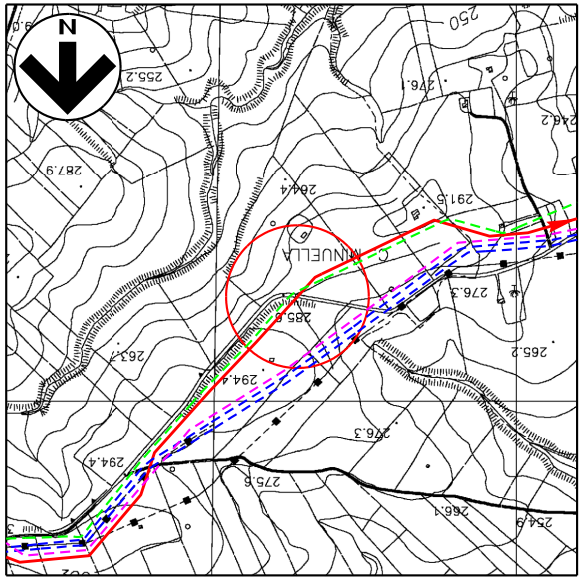
N
C. MINNELLA

COROGRAFIA 1:10000
CTR 636030

SAIPEM SPA
Il Progettista
Dott. Ing. A. PARLATO iscritto all'ordine
degli ingegneri della Provincia di Avellino al n. 2095
Tel. 0721.1686481 - Fax 0721.1682019
C.F. e P. IVA 00825790157
Angelino Parlato

Documento firmato
da:
PARLATO ANGELINA
26.09.2022 13:58:10
UTC

Progressiva: 20,435 km

0	Mar. 2022	Emissione	A.Magnoni	G.Santi	F.Mattei
INDICE	DATA	REVISIONI	DISEGN.	CONTR.	APPROV.

Proprietario
snam

Progettista
SAIPEM

COD. SNAM NQ/R20133
Fg. 1 di 1

RIFACIMENTO METANODOTTO
DERIVAZIONE PER PORTO EMPEDOCLE
DN 300 (12") DP 24 bar
ED OPERE CONNESSE
2° Tronco: Aragona-Joppolo Giancaxio

Dis. SNAM n.: AT-11E-01227
Dis. SAIPEM n.: LC-11E-81227

Comm. Saipem 023113-105

Attraversamento:
S.P. N.C. N. 22 "Strada esterna Aragona Ioppolo Giancaxio"
(5° Attrav. Progr. km 3+810)

Scala 1:200

INDICE 0

Il presente disegno e' di proprieta' aziendale - La societa' tutelera' i propri diritti a termine di legge.