TAPPO DI CHIUSURA TERMORESTRINGENTE
PER TUBO DI PROTEZIONE

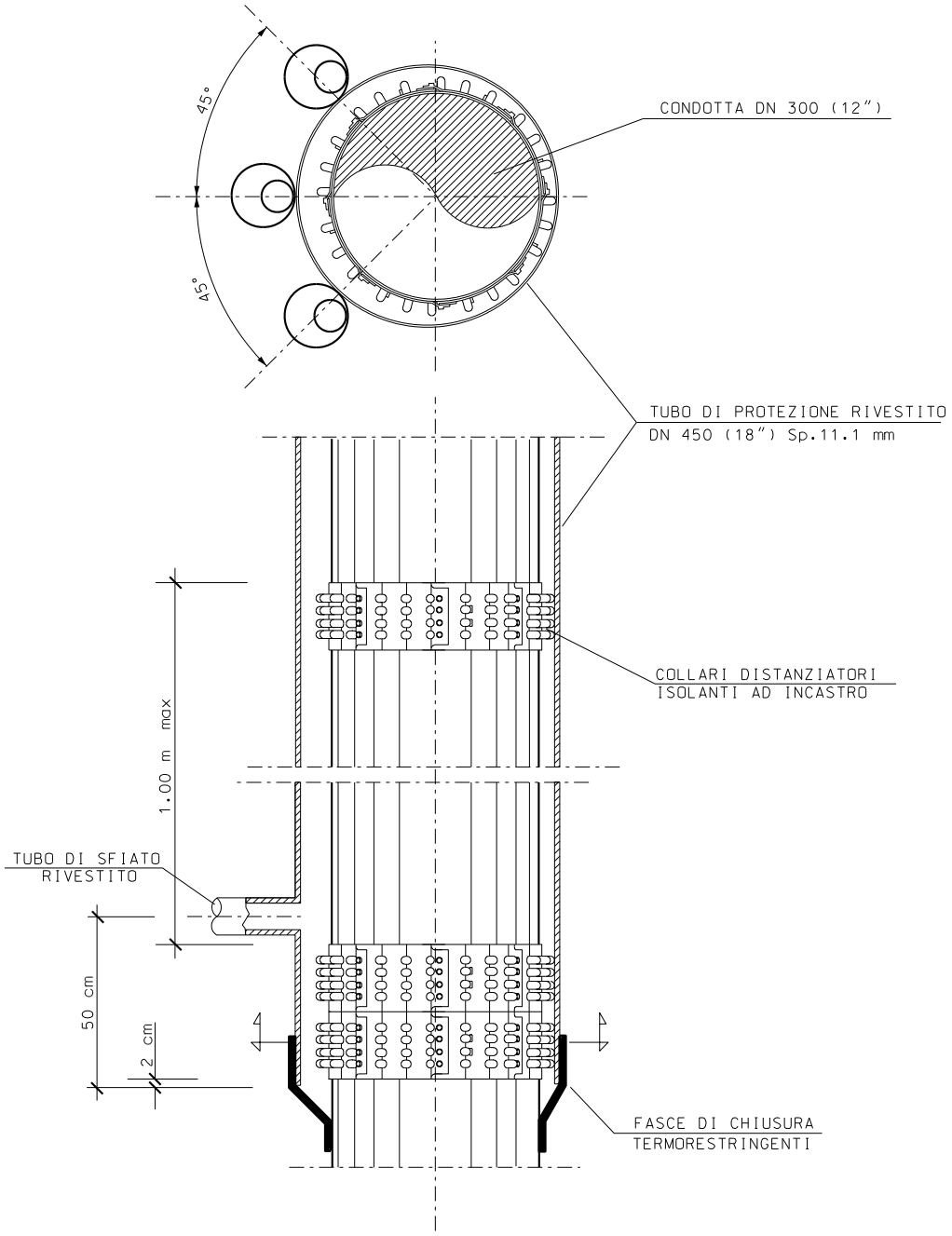
45°
45°
CONDOTTA DN 300 (12")
TUBO DI PROTEZIONE RIVESTITO
DN 450 (18") Sp.11.1 mm
COLLARI DISTANZIATORI
ISOLANTI AD INCASTRO
1.00 m max
TUBO DI SFIATO
RIVESTITO
50 cm
2 cm
FASCE DI CHIUSURA
TERMORESTRINGENTI

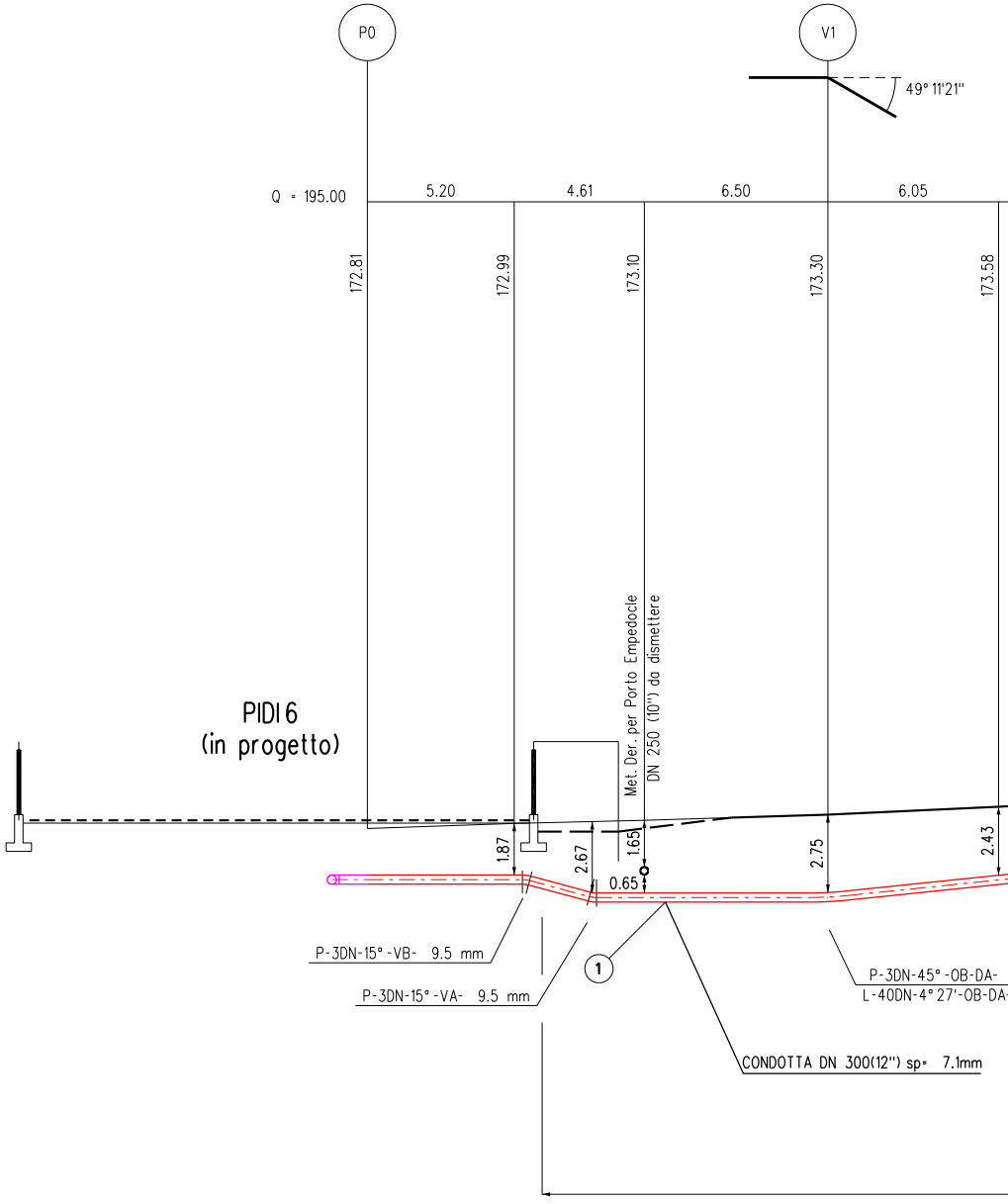
P0
V1
49° 11'21"
Q = 195.00
5.20
4.61
6.50
6.05
172.81
172.99
173.10
173.30
173.58
PIDI 6
(in progetto)
Met. Der. per Porto Empedocle
DN 250 (10") da dismettere
1.87
2.67
1.65
0.65
2.75
2.43
P-3DN-15°-VB- 9.5 mm
P-3DN-15°-VA- 9.5 mm
1
P-3DN-45°-OB-DA-
L-40DN-4°27'-OB-DA
CONDOTTA DN 300(12") sp= 7.1mm

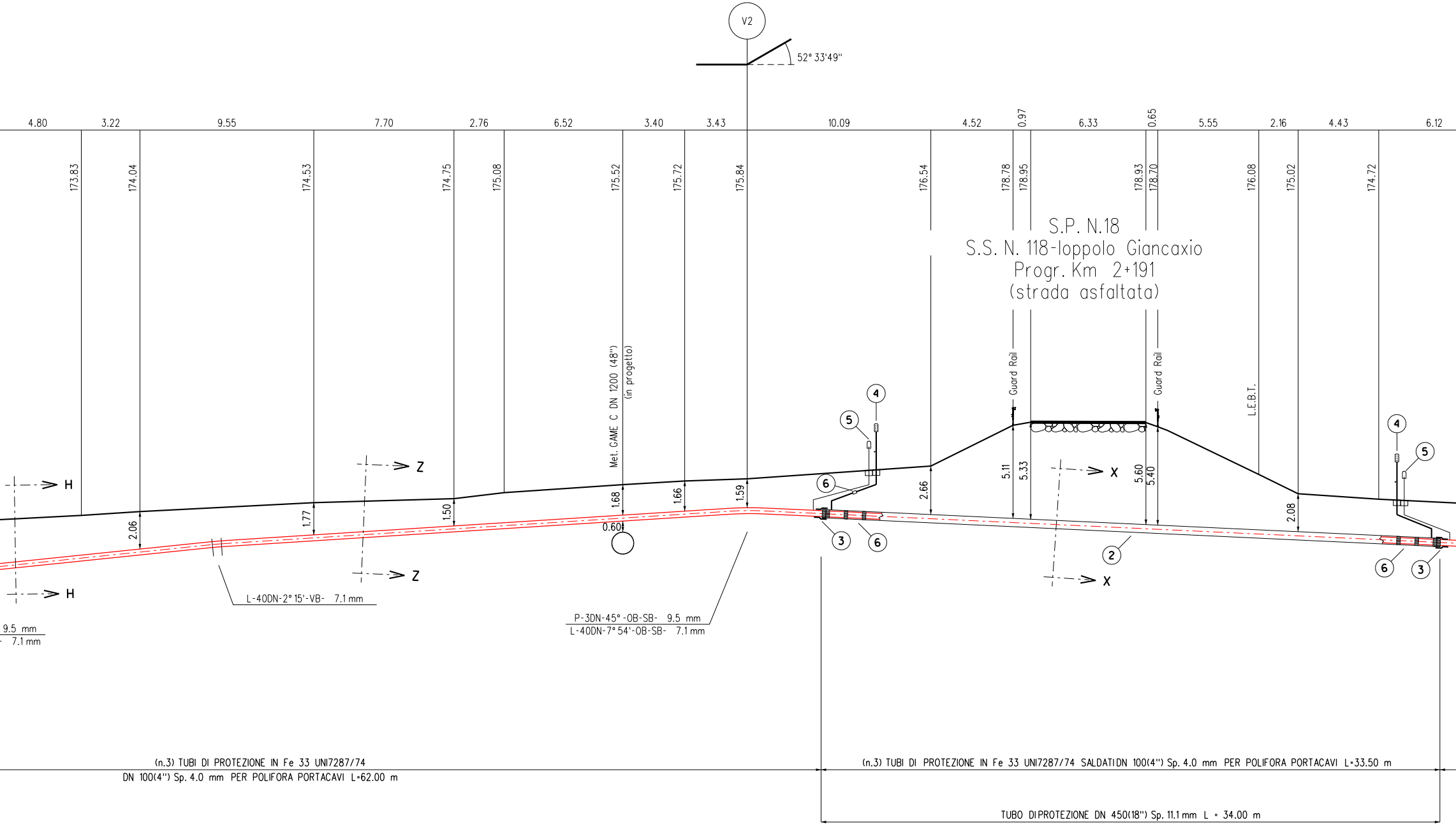
V2
52° 33'49''
4.80
3.22
9.55
7.70
2.76
6.52
3.40
3.43
10.09
4.52
0.97
6.33
0.65
5.55
2.16
4.43
6.12
173.83
174.04
174.53
174.75
175.08
175.52
175.72
175.84
176.54
178.78
178.95
178.93
178.70
176.08
175.02
174.72
S.P. N.18
S.S. N. 118-Ioppolo Giancaxio
Progr. Km 2+191
(strada asfaltata)
Met. GAME C DN 1200 (48")
(in progetto)
Guard Rail
Guard Rail
L.E.B.T.
4
5
6
3
6
2
4
5
6
3
H
H
Z
Z
X
X
2.06
1.77
1.50
1.68
0.60
1.66
1.59
2.66
5.11
5.33
5.60
5.40
2.08
L-40DN-2° 15'-VB- 7.1 mm
P-3DN-45° -OB-SB- 9.5 mm
L-40DN-7° 54'-OB-SB- 7.1 mm
9.5 mm
7.1 mm
(n.3) TUBI DI PROTEZIONE IN Fe 33 UNI7287/74
DN 100(4") Sp. 4.0 mm PER POLIFORA PORTACAVI L=62.00 m
(n.3) TUBI DI PROTEZIONE IN Fe 33 UNI7287/74 SALDATIDN 100(4") Sp. 4.0 mm PER POLIFORA PORTACAVI L=33.50 m
TUBO DIPROTEZIONE DN 450(18") Sp. 11.1 mm L = 34.00 m

SEZIONE A - B scala 1:200

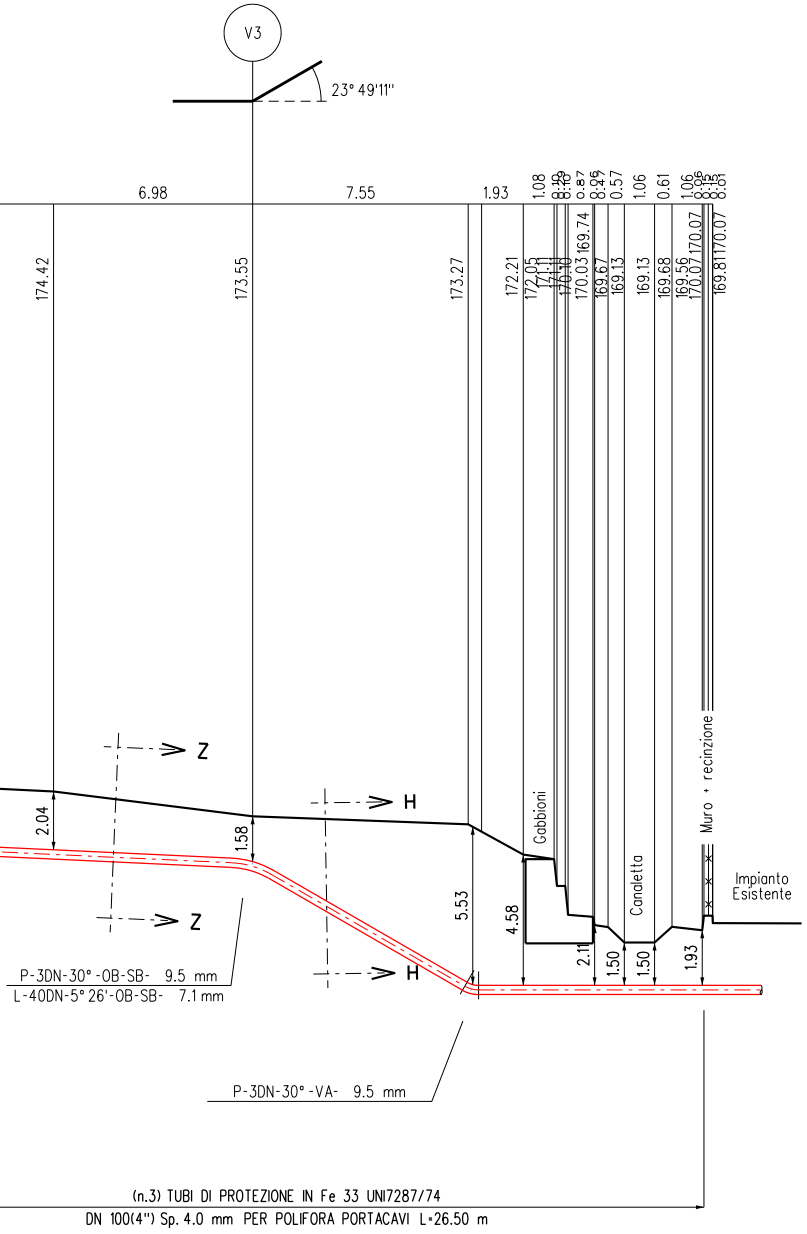
V3
23° 49'11"
6.98
7.55
1.93
1.08
0.87
0.57
1.06
0.61
1.06
174.42
173.55
173.27
172.21
172.05
171.11
170.10
170.03
169.74
169.67
169.13
169.13
169.68
169.56
170.07
170.07
169.81
170.07
Z
Z
H
H
2.04
1.58
5.53
4.58
2.11
1.50
1.50
1.93
Gabbioni
Canaletta
Muro + recinzione
Impianto Esistente
P-3DN-30°-OB-SB- 9.5 mm
L-40DN-5°26'-OB-SB- 7.1 mm
P-3DN-30°-VA- 9.5 mm
(n.3) TUBI DI PROTEZIONE IN Fe 33 UNI7287/74
DN 100(4") Sp. 4.0 mm PER POLIFORA PORTACAVI L=26.50 m

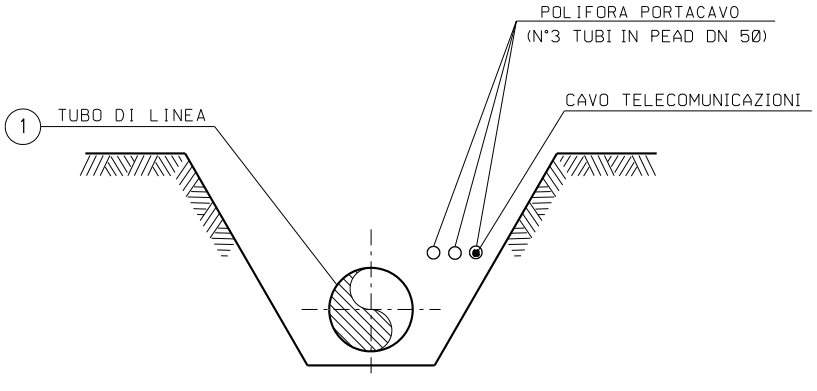
POLIFORA PORTACAVO
(N°3 TUBI IN PEAD DN 50)
CAVO TELECOMUNICAZIONI
1
TUBO DI LINEA

SEZIONE Z-Z (SCAVO A CIELO APERTO)

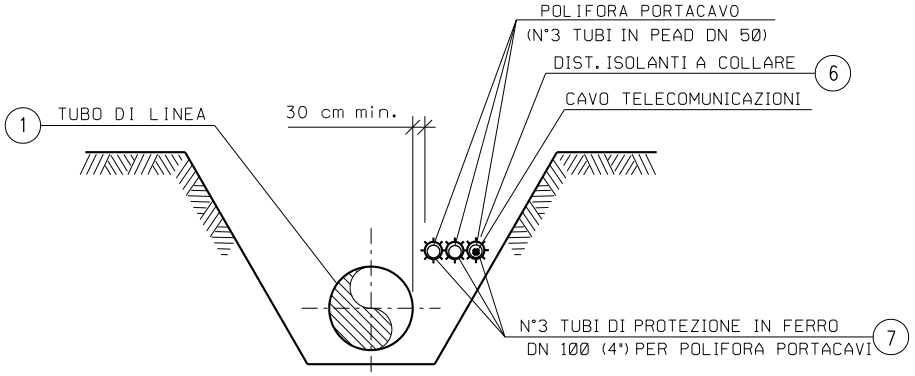
POLIFORA PORTACAVO
(N°3 TUBI IN PEAD DN 50)
DIST. ISOLANTI A COLLARE
6
CAVO TELECOMUNICAZIONI
1
TUBO DI LINEA
30 cm min.
N°3 TUBI DI PROTEZIONE IN FERRO
DN 100 (4") PER POLIFORA PORTACAVI
7

SEZIONE H-H (SCAVO A CIELO APERTO)

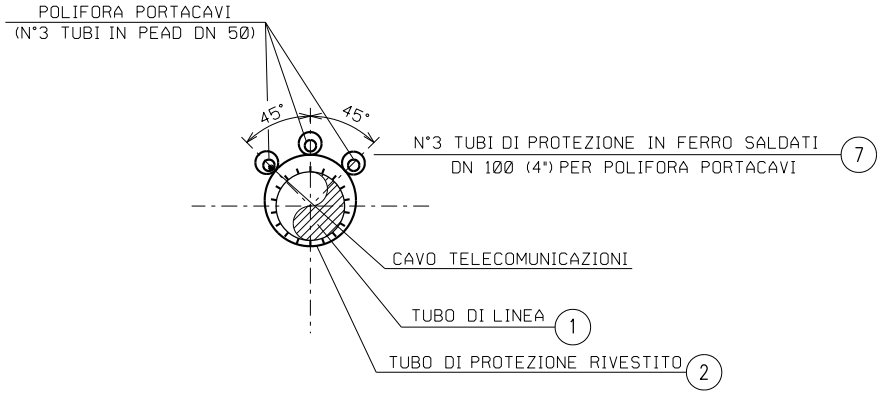
POLIFORA PORTACAVI
(N°3 TUBI IN PEAD DN 50)
45°
45°
N°3 TUBI DI PROTEZIONE IN FERRO SALDATI
DN 100 (4") PER POLIFORA PORTACAVI
7
CAVO TELECOMUNICAZIONI
TUBO DI LINEA
1
TUBO DI PROTEZIONE RIVESTITO
2

SEZIONE X-X (TRIVELLAZIONE)

TABELLA DELLE ANNOTAZIONI

1	Tubo di acciaio Grado EN L360NB/MB DN 300 (12") Sp. 7.1 mm costruito secondo tab. GASD A.01.01.13 rivestimento in Polietilene Sp.2.5 mm	
2	Tubo di protezione in acciaio Grado EN-L415MB DN 450 (18") Sp. 11.1 mm costruito secondo tab. GASD A.01.04.01	34.00 m
3	Fasce termorestringenti con pezza di chiusura e supporti di plastica DN 300 (12") x DN 450 (18") costruite secondo Tab. GASD A.09.02.11	n. 2
4	Apparecchiatura di sfiato e presa di segnalazione fuga gas Tipo2 costruita secondo tab. GASD A.09.06.02	n. 2
	Tubo di sfiato in Fe 33 UNI 7287/74 DN 80 (3") Sp. 2.9 mm costruito secondo tab. GASD A.01.03.01	6.00 m
5	Punto di misura P.E. a cassetta piantana secondo Tab GASD A.07.01.05	n. 2
6	Distanziatori isolanti a collare costruiti secondo tab. GASD A.09.01.06	
	tubo di protezione in ferro DN 80(3") sp 3.00 mm anelli	n. 1
	tubo di protezione in ferro DN 100(4") sp 4.00 mm anelli	n. 133
	tubo di linea DN 300 (12") anelli	n. 37
7	Tubo di protez. in Fe 33 UNI7287/74 DN 100 (4") Sp. 4.0 mm per polif. portacavo	366.00 m

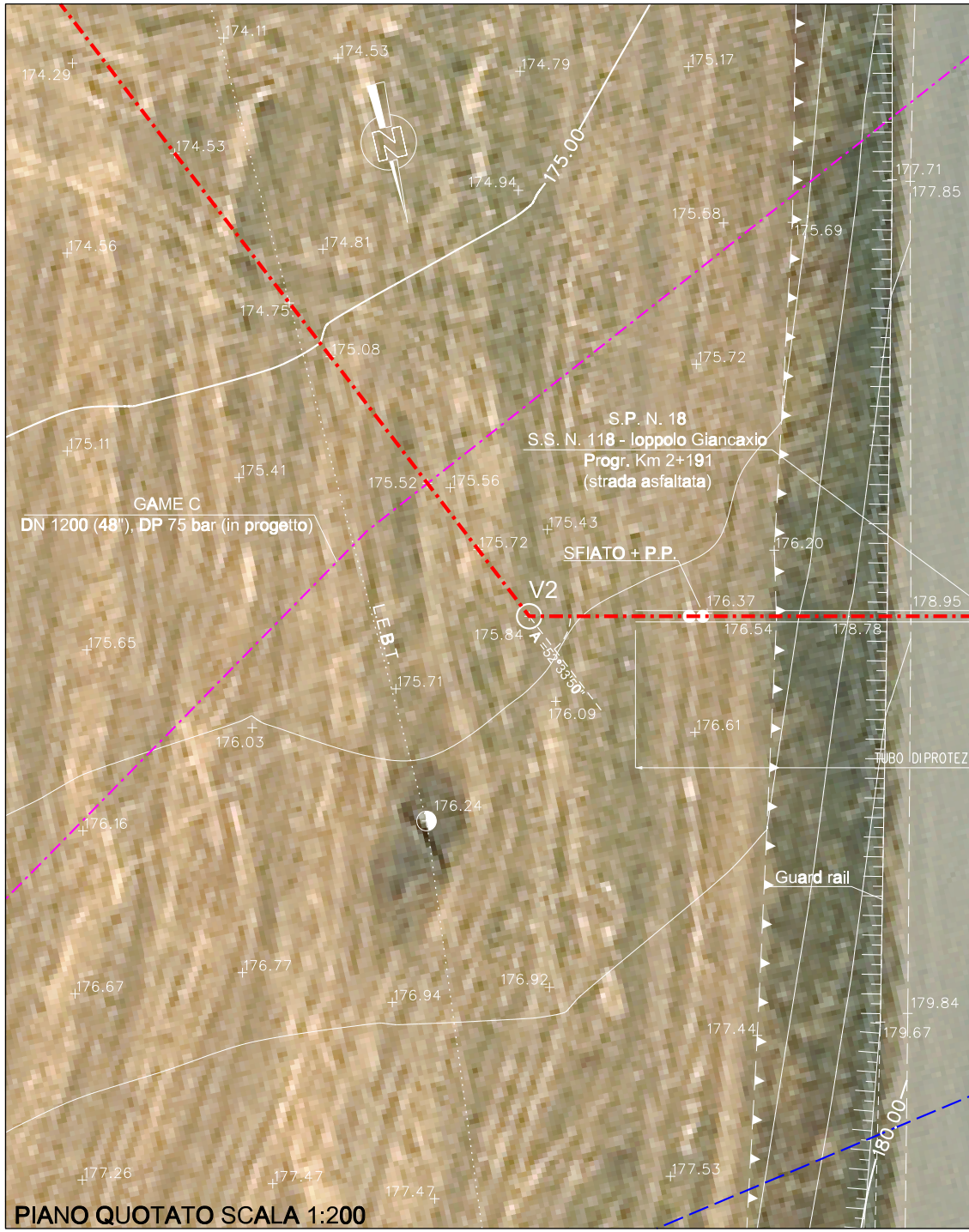
174.11
174.29
174.53
174.79
175.17
174.53
175.00
174.94
177.71
177.85
175.58
175.69
174.56
174.81
174.75
175.08
175.72
S.P. N. 18
S.S. N. 118 - Ioppolo Giancaxio
Progr. Km 2+191
(strada asfaltata)
175.11
175.41
175.52
175.56
GAME C
DN 1200 (48"), DP 75 bar (in progetto)
175.43
175.72
SFIATO + P.P.
176.20
V2
176.37
178.95
175.84
176.54
178.78
L.E.B.T.
A=52°33'50"
175.65
175.71
176.09
176.61
TUBO DI PROTEZ
176.03
176.24
176.16
Guard rail
176.77
176.67
176.94
176.92
179.84
177.44
179.67
180.00
177.26
177.47
177.47
177.53

PIANO QUOTATO SCALA 1:200


Muro
170.79
170.33
169.8
169.36
169.5
172.22
171.28
Pozzetto
Caditoia
173.95
173.32
173.11
174.02
169.74
177.86
177.45
Met. Coll. da Rid Joppolo a PIDI
DN 200 (8"), MOP 24 bar
(da dismettere)
Canaletta
Gabbioni
169.70
169.17
169.68
169.18
169.81
169.59
174.45
173.68
172.85
171.26
170.30
172.28
L.E.B.T.
178.76
174.69
173.19
174.05
172.21
173.27
172.21
173.31
SFIATO + P.P.
V3
178.50
174.98
174.42
178.93
178.70
176.08
175.02
A =23°49'11"
173.55
173.41
172.87
176.06
174.61
Met. Rif. Coll. Rid. Joppolo a PIDI
DN 300 (12"), DP 24 bar (in progetto)
IONE DN 450(18") Sp. 11.1 mm L = 34.00 m
174.82
173.55
Guard rail
174.29
175.40
175.41
175.67
179.58
179.30
179.71
175.00
Cinesino
GAME A
DN 1200 (48"), MOP 75 bar (in esercizio)
GAME B
DN 1200 (48"), MOP 75 bar (in esercizio)
174.02
176.31
175.59
175.06
180.00

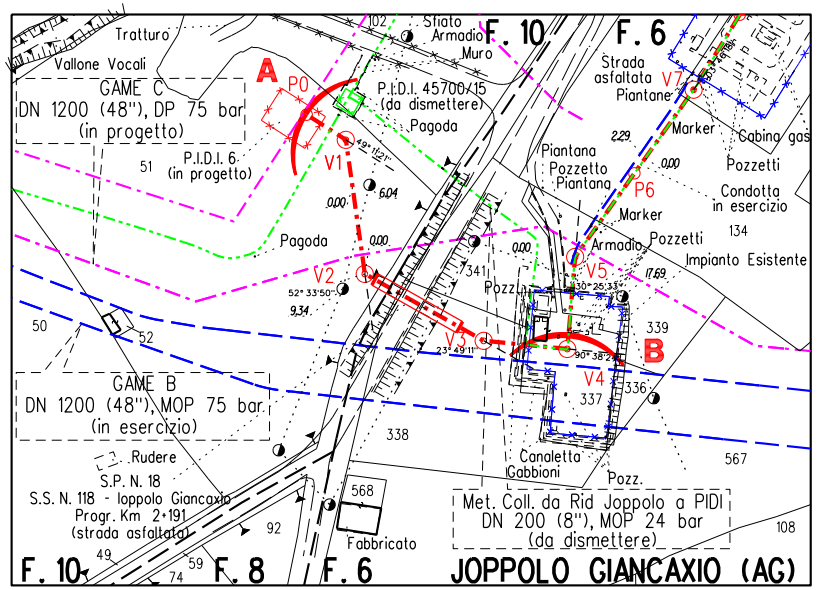
Tratturo
Vallone Vocali
102
Sfiato
Armadio
Muro
F. 10
F. 6
A
P0
P.I.D.I. 45700/15
(da dismettere)
Pagoda
Strada
asfaltata
V7
Piantane
GAME C
DN 1200 (48"), DP 75 bar
(in progetto)
51
P.I.D.I. 6
(in progetto)
V1
49° 11'21"
6.04
0.00
2.29
Marker
Cabina gas
0.00
Pozzetti
Piantana
Pozzetto
Piantana
P6
Condotta
in esercizio
Marker
Pagoda
0.00
0.00
Armadio
Pozzetti
134
Impianto Esistente
V2
52° 33'50"
9.34
341
Pozz.
V5
30° 25'33"
17.69
50
52
V3
23° 49'11"
90° 38'24"
B
339
GAME B
DN 1200 (48"), MOP 75 bar
(in esercizio)
V4
336
337
338
567
Rudere
S.P. N. 18
S.S. N. 118 - Ioppolo Giancaxio
Progr. Km 2+191
(strada asfaltata)
568
Canaletta
Gabbioni
Pozz.
Met. Coll. da Rid Joppolo a PIDI
DN 200 (8"), MOP 24 bar
(da dismettere)
92
108
Fabbricato
F. 10
49
59
74
F. 8
F. 6
JOPPOLO GIANCAXIO (AG)

STRALCIO PLANIMETRICO 1:2000
COMUNE DI JOPPOLO GIANCAXIO (AG) F.10 - F.6

Progressiva: 0,085

DOCUMENTI DI RIFERIMENTO	N.

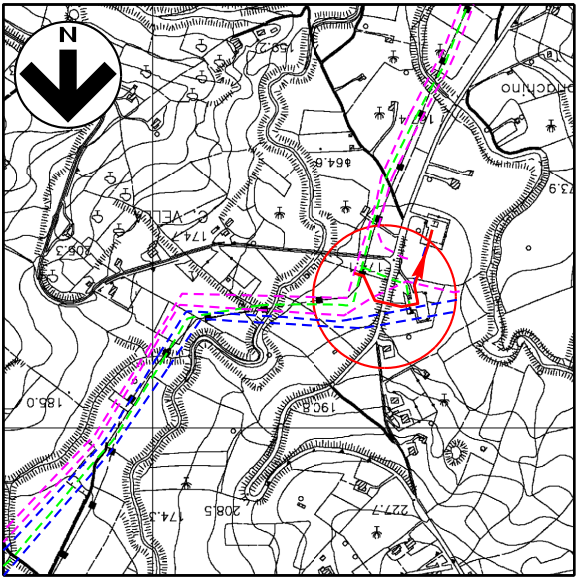

COROGRAFIA 1:10000
CTR 636030

SAIPEM SPA
Il Progettista
Dott. Ing. A. PARLATO iscritto all'ordine
degli ingegneri della Provincia di Avellino al n. 2095
Tel. 0721.1880481 - Fax 0721.1682019
C.F. e P. IVA 00825790157
Angelina Parlato

Documento firmato da:
PARLATO ANGELINA
26.09.2022 14:20:00 UTC

0	Mar. 2022	Emissione	A.Magnoni	G.Santi	F.Mattei
INDICE	DATA	REVISIONI	DISEGN.	CONTR.	APPROV.

Proprietario [redacted]	Progettista SAIPEM	COD. SNAM NQ/R20133 Fg. 1 di 1
RIFACIMENTO COLLEGAMENTO RID. JOPPOLO A PIDI DN 300 (12'') DP 24 bar		Dis. SNAM n.: AT-12E-02110 Dis. SAIPEM n.: LC-12E-82110 Comm. Saipem 023113-105
Attraversamento: S.P. N.18 "S.S. N. 118-Ioppolo Giancaxio" (Progr. Km 2+191)		Scala 1:200 INDICE 0

km

Il presente disegno e' di proprieta' aziendale - La societa' tutelera' i propri diritti a termine di legge.