



COMUNE DI
VILLACIDRO



COMUNE DI
SAN GAVINO MONREALE



PROVINCIA DEL
MEDIO CAMPIDANO



MINISTERO DELLA
TRANSIZIONE ECOLOGICA



REGIONE AUTONOMA
DELLA SARDEGNA



COMUNE DI
SANLURI



COMUNE DI
SERRAMANNA

PROGETTO PER LA REALIZZAZIONE DELL'IMPIANTO AGRIVOLTAICO "VILLACIDRO 3" E OPERE CONNESSE

COMUNI DI VILLACIDRO E SAN GAVINO MONREALE (VS)

POTENZA MASSIMA DI IMMISSIONE IN RETE 50.000 kW
POTENZA MASSIMA INSTALLATA PANNELLI 51.300 kWp

SIA

STUDIO DI IMPATTO AMBIENTALE

DATA
25/02/2022

REVISIONE
1

SCALA

CODICE

SIA.A2

TITOLO

All. Impatto Acustico: CERTIFICATI STRUMENTAZIONE

IL PROPONENTE

GREEN ENERGY SARDEGNA 2 S.r.l.
Piazza del Grano, 3
39100 Bolzano (BZ)

I TECNICI INCARICATI

Dott. Ing. Massimiliano LOSTIA DI SANTA SOFIA

Via Enrico Costa, 18 – Cagliari
mob +39 328 135 5658

email lostia.mass@gmail.com

Dott. Ing. Michele BARCA

Via dei giunchi, 32 – Cagliari

mob +39 347 625 4160

email studiostiarbarca@gmail.com

GREENENERGYSARDEGNA2

GREEN ENERGY SARDEGNA 2 S.r.l. Piazza del Grano, 3 39100 Bolzano (BZ)





CERTIFICATO DI TARATURA LAT 068 47145-A
Certificate of Calibration LAT 068 47145-A

- data di emissione
date of issue 2021-05-24
- cliente
customer AESSE AMBIENTE SRL
20090 - TREZZANO S/NAVIGLIO (MI)
- destinatario
receiver DOTT. ING. MASSIMILIANO LOSTIA DI SANTA SOFIA
09128 - CAGLIARI (CA)

Si riferisce a
Referring to
- oggetto
item Analizzatore
- costruttore
manufacturer 01-dB
- modello
model Solo
- matricola
serial number 65684
- data di ricevimento oggetto
date of receipt of item 2021-05-21
- data delle misure
date of measurements 2021-05-24
- registro di laboratorio
laboratory reference Reg. 03

Il presente certificato di taratura è emesso in base all'accreditamento LAT N° 068 rilasciato in accordo ai decreti attuativi della legge n. 273/1991 che ha istituito il Sistema Nazionale di Taratura (SNT). ACCREDIA attesta le capacità di misura e di taratura, le competenze metrologiche del Centro e la riferibilità delle tarature eseguite ai campioni nazionali e internazionali delle unità di misura del Sistema Internazionale delle Unità (SI).
Questo certificato non può essere riprodotto in modo parziale, salvo espressa autorizzazione scritta da parte del Centro.

*This certificate of calibration is issued in compliance with the accreditation LAT N° 068 granted according to decrees connected with Italian law No. 273/1991 which has established the National Calibration System. ACCREDIA attests the calibration and measurement capability, the metrological competence of the Centre and the traceability of calibration results to the national and international standards of the International System of Units (SI).
This certificate may not be partially reproduced, except with the prior written permission of the issuing Centre.*

I risultati di misura riportati nel presente Certificato sono stati ottenuti applicando le procedure di taratura citate alla pagina seguente, dove sono specificati anche i campioni o gli strumenti che garantiscono la catena di riferibilità del Centro e i rispettivi certificati di taratura in corso di validità. Essi si riferiscono esclusivamente all'oggetto in taratura e sono validi nel momento e nelle condizioni di taratura, salvo diversamente specificato.

The measurement results reported in this Certificate were obtained following the calibration procedures given in the following page, where the reference standards or instruments are indicated which guarantee the traceability chain of the laboratory, and the related calibration certificates in the course of validity are indicated as well. They relate only to the calibrated item and they are valid for the time and conditions of calibration, unless otherwise specified.

Le incertezze di misura dichiarate in questo documento sono state determinate conformemente alla Guida ISO/IEC 98 e al documento EA-4/02. Solitamente sono espresse come incertezza estesa ottenuta moltiplicando l'incertezza tipo per il fattore di copertura k corrispondente ad un livello di fiducia di circa il 95 %. Normalmente tale fattore k vale 2.

The measurement uncertainties stated in this document have been determined according to the ISO/IEC Guide 98 and to EA-4/02. Usually, they have been estimated as expanded uncertainty obtained multiplying the standard uncertainty by the coverage factor k corresponding to a confidence level of about 95%. Normally, this factor k is 2.

Direzione Tecnica
(Approving Officer)



SERGENTI MARCO
01.06.2021
13:42:34 UTC



CERTIFICATO DI TARATURA LAT 068 47145-A
Certificate of Calibration LAT 068 47145-A

Di seguito vengono riportate le seguenti informazioni:

- la descrizione dell'oggetto in taratura (se necessaria);
- l'identificazione delle procedure in base alle quali sono state eseguite le tarature;
- gli strumenti/campioni che garantiscono la riferibilità del Centro;
- gli estremi dei certificati di taratura di tali campioni e l'Ente che li ha emessi;
- il luogo di taratura (se effettuata fuori dal Laboratorio);
- le condizioni ambientali e di taratura;
- i risultati delle tarature e la loro incertezza estesa.

In the following, information is reported about:

- description of the item to be calibrated (if necessary);
- technical procedures used for calibration performed;
- instruments or measurement standards which guarantee the traceability chain of the Centre;
- relevant calibration certificates of those standards with the issuing Body;
- site of calibration (if different from Laboratory);
- calibration and environmental conditions;
- calibration results and their expanded uncertainty.

Strumenti sottoposti a verifica
Instrumentation under test

Strumento	Costruttore	Modello	Matricola
Analizzatore	01-dB	Solo	65684
Preamplificatore	01-dB	PRE 21 S	16313
Microfono	01-dB	MCE 212	153458

Procedure tecniche, norme e campioni di riferimento
Technical procedures, Standards and Traceability

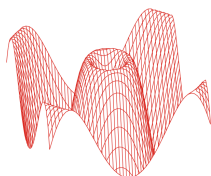
I risultati di misura riportati nel presente Certificato sono stati ottenuti applicando la procedura di taratura N. PTL 10 Rev 1.3.
Le verifiche effettuate sull'oggetto della taratura sono in accordo con il metodo interno di taratura basato sulla norma CEI EN 61672-3:2007.
I limiti riportati sono relativi alla classe di appartenenza dello strumento come definito nella norma CEI EN 61672-1:2003.
Nella tabella sottostante vengono riportati gli estremi dei campioni di riferimento dai quali ha inizio la catena della riferibilità del Centro.

Strumento	Matricola	Certificato	Data taratura	Data scadenza
Multimetro Hewlett Packard 3458A	2823A07910	LAT 046 366633	2020-11-12	2021-11-12
Stazione meteo Ahlborn Almemo 2590+FHAD46-C2L00	H17121184+17110098	LAT N.128U-071/21	2021-02-15	2022-02-15
Barometro digitale DRUCK DPI 150	3268333	LAT 128P-896/20	2020-12-04	2021-12-04
Pistonofono Brüel & Kjaer 4228	1798906	I.N.RI.M. 21-0085-03	2021-02-02	2022-02-02
Microfono Brüel & Kjaer 4180	2412886	I.N.RI.M. 21-0085-01	2021-02-02	2022-02-02

Condizioni ambientali durante le misure
Environmental parameters during measurements

Parametro	Di riferimento	Intervallo di validità	All'inizio delle misure	Alla fine delle misure
Temperatura / °C	23,0	da 20 a 26	23,6	24,0
Umidità / %	50,0	da 30 a 70	47,0	46,3
Pressione / hPa	1013,3	da 800 a 1050	1004,9	1005,8

Nella determinazione dell'incertezza non è stata presa in considerazione la stabilità nel tempo dell'oggetto in taratura.
Sullo strumento in esame sono state eseguite misure sia per via elettrica che per via acustica. Le misure per via elettrica sono state effettuate sostituendo alla capsula microfonica un adattatore capacitivo con impedenza elettrica equivalente a quella del microfono.
Tutti i dati riportati nel presente Certificato sono espressi in Decibel (dB). I valori di pressione sonora assoluta sono riferiti a 20 uPa.
Il numero di decimali riportato in alcune prove può differire dal numero di decimali visualizzati sullo strumento in taratura in quanto i valori riportati nel presente Certificato possono essere ottenuti dalla media di più letture.



CERTIFICATO DI TARATURA LAT 068 47145-A
Certificate of Calibration LAT 068 47145-A

Capacità metrologiche del Centro
Metrological capabilities of the Laboratory

Nella tabella vengono riportate le capacità metrologiche del Centro per le grandezze acustiche e le relative incertezze ad esse associate.

Grandezza	Strumento in taratura	Campo di misura	Condizioni di misura	Incertezza (*)	
Livello di pressione acustica	Pistonofoni	124 dB	250 Hz	0,10 dB	
	Calibratori acustici	da 90 dB a 125 dB	da 250 Hz a 1000 Hz	0,12 dB	
	Calibratori multifrequenza	da 94 dB a 114 dB	31,5 Hz, 63 Hz e 125 Hz	0,19 dB	
	Livello di pressione acustica		250 Hz, 500 Hz e 1 kHz	0,12 dB	
			2 kHz e 4 kHz	0,18 dB	
			8 kHz	0,26 dB	
			12,5 kHz e 16 kHz	0,31 dB	
		Ponderazione "inversa A"	da 94 dB a 114 dB	da 31,5 Hz a 16 kHz	0,07 dB
		Correzioni pressione/campo libero microfoni	da 94 dB a 114 dB	da 31,5 Hz a 16 kHz	0,08 dB
		Fonometri ^(1, 2)	da 20 dB a 155 dB	da 31,5 Hz a 16 kHz	da 0,13 dB a 0,81 dB
		Fonometri ⁽³⁾	da 94 dB a 114 dB	125 Hz e 1 kHz	0,32 dB
		Ponderazioni di frequenza con segnali acustici		8 kHz	0,45 dB
		Ponderazioni di frequenza con segnali elettrici		da 63 Hz a 16 kHz	0,14 dB
		Ponderazioni di frequenza e temporali a 1 kHz	da 94 dB a 114 dB	1 kHz	0,14 dB
		Linearità di livello nel campo di riferimento	da 20 dB a 155 dB	8 kHz	0,14 dB
	Linearità di livello con selettore di fondo scala	94 dB	1 kHz	0,14 dB	
	Risposta ai treni d'onda	da 25 dB a 140 dB	4 kHz	0,21 dB	
	Rivelatore di picco C	da 110 dB a 140 dB	500 Hz e 8 kHz	0,21 dB	
	Indicatore di sovraccarico	da 110 dB a 140 dB	4 kHz	0,21 dB	
	Verifica filtri a bande di 1/3 ottava ⁽¹⁾		20 Hz < fc < 20 kHz	da 0,15 dB a 1,0 dB	
	Verifica filtri a bande di ottava ⁽¹⁾		31,5 Hz < fc < 8 kHz	da 0,15 dB a 1,0 dB	
Sensibilità alla pressione acustica	Microfoni campione	124 dB	250 Hz	0,11 dB	
	Microfoni campione da 1/2" ⁽¹⁾	94 dB	da 31,5 Hz a 16 kHz	da 0,11 dB a 0,30 dB	
	Microfoni WS2 ⁽¹⁾	94 dB	da 31,5 Hz a 16 kHz	da 0,15 dB a 0,30 dB	
	Microfoni WS2 (risposta di frequenza corretta per campo libero)	94 dB	da 31,5 Hz a 16 kHz	da 0,22 dB a 0,76 dB	
	Microfoni con griglia non rimuovibile	124 dB	250 Hz	0,15 dB	

(*) L'incertezza di misura è dichiarata come incertezza estesa corrispondente al livello di fiducia al 95% ed è ottenuta moltiplicando l'incertezza tipo per il fattore di copertura k specificato.

⁽¹⁾ L'incertezza dipende dalla frequenza.

⁽²⁾ Fonometri conformi solamente alle norme CEI EN 60651 e CEI EN 60804.

⁽³⁾ Fonometri conformi alla norma CEI EN 61672-3.



CERTIFICATO DI TARATURA LAT 068 47145-A
Certificate of Calibration LAT 068 47145-A

1. Documentazione

- La versione del firmware caricato sullo strumento in taratura è: V1.405.
- Manuale di istruzioni gb_P101-L-NUT-342-B_TechnicalManual Solo Black Edition del Settembre 2011 fornito dal costruttore dello strumento.
- Campo di misura di riferimento (nominale): 20,0 - 137,0 dB - Livello di pressione sonora di riferimento: 94,0 dB - Frequenza di verifica 1000 Hz.
- I dati di correzione da pressione a campo libero a zero gradi del microfono MCE 212 sono stati ottenuti dal manuale dello strumento fornito dal costruttore.
- Lo strumento ha completato con esito positivo le prove di valutazione del modello applicabili della IEC 61672-3:2006. Lo strumento risulta Omologato con certificato METAS CH-A3-12097-00 emesso il 9 Settembre 2012.
- Lo strumento sottoposto alle prove ha superato con esito positivo le prove periodiche della classe 1 della IEC 61672-3:2006, per le condizioni ambientali nelle quali esse sono state eseguite. Poichè è disponibile la prova pubblica, da parte di un'organizzazione di prova indipendente responsabile dell'approvazione dei risultati delle prove di valutazione del modello eseguite secondo la IEC 61672-2:2002, per dimostrare che il modello di fonometro è risultato completamente conforme alle prescrizioni della IEC 61672-1:2002, il fonometro sottoposto alle prove è conforme alle prescrizioni della classe 1 della IEC 61672-1:2002.

2. Ispezione preliminare ed elenco prove effettuate

Descrizione: Nelle tabelle sottostanti vengono riportati i risultati dei controlli preliminari e l'elenco delle prove effettuate sulla strumentazione in taratura.

Controllo	Esito
Ispezione visiva iniziale	OK
Integrità meccanica	OK
Integrità funzionale	OK
Equilibrio termico	OK
Alimentazione	OK

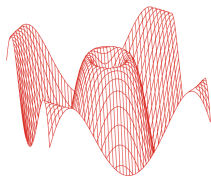
Prova	Esito
Rumore autogenerato	Positivo
Ponderazioni di frequenza con segnali acustici	Positivo
Ponderazioni di frequenza con segnali elettrici	Positivo
Ponderazioni di frequenza e temporali a 1 kHz	Positivo
Selettore campo misura	Non presente
Linearità livello campo misura riferimento	Positivo
Treni d'onda	Positivo
Livello sonoro di picco C	Positivo
Indicazione di sovraccarico	Positivo

3. Indicazione alla frequenza di verifica della taratura (Calibrazione)

Descrizione: Prima di avviare la procedura di taratura dello strumento in esame si provvede alla verifica della calibrazione mediante l'applicazione di un idoneo calibratore acustico. Se necessario viene effettuata una nuova calibrazione come specificato dal costruttore.

Impostazioni: Campo di misura di riferimento, funzione calibrazione, se disponibile, altrimenti pesatura di frequenza C e ponderazione temporale Fast o Slow o in alternativa media temporale.

Calibrazione	
Calibratore acustico utilizzato	Cel 284/2 sn. 4/05326467
Certificato del calibratore utilizzato	LAT 068 47144-A del 2021-05-24
Frequenza nominale del calibratore	1000,0 Hz
Livello atteso	114,0 dB
Livello indicato dallo strumento prima della calibrazione	114,1 dB
Livello indicato dallo strumento dopo la calibrazione	114,0 dB
E' stata effettuata una nuova calibrazione	SI



CERTIFICATO DI TARATURA LAT 068 47145-A
Certificate of Calibration LAT 068 47145-A

4. Rumore autogenerato

Descrizione: Viene verificato il rumore autogenerato dallo strumento. Per la verifica del rumore elettrico, la capacità equivalente di ingresso viene cortocircuitata tramite un apposito adattatore capacitivo di capacità paragonabile a quella del microfono. Per la verifica del rumore acustico devono essere montati anche eventuali accessori.

Impostazioni: Media temporale, campo di misura più sensibile. La verifica del rumore autogenerato con microfono installato viene invece effettuata installando il microfono ed eventuali accessori con lo strumento impostato nel campo di misura più sensibile, media temporale e ponderazione di frequenza A.

Letture: Per ciascuna ponderazione di frequenza di cui è dotato lo strumento, viene rilevato il livello sonoro con media temporale mediato per 30 s, o per un periodo superiore se così richiesto dal manuale di istruzioni.

Ponderazione di frequenza	Tipo di rumore	Rumore dB	Incertezza dB
A	Elettrico	10,6	1,0
C	Elettrico	11,4	1,0
Z	Elettrico	19,5	1,0
A	Acustico	16,9	1,0

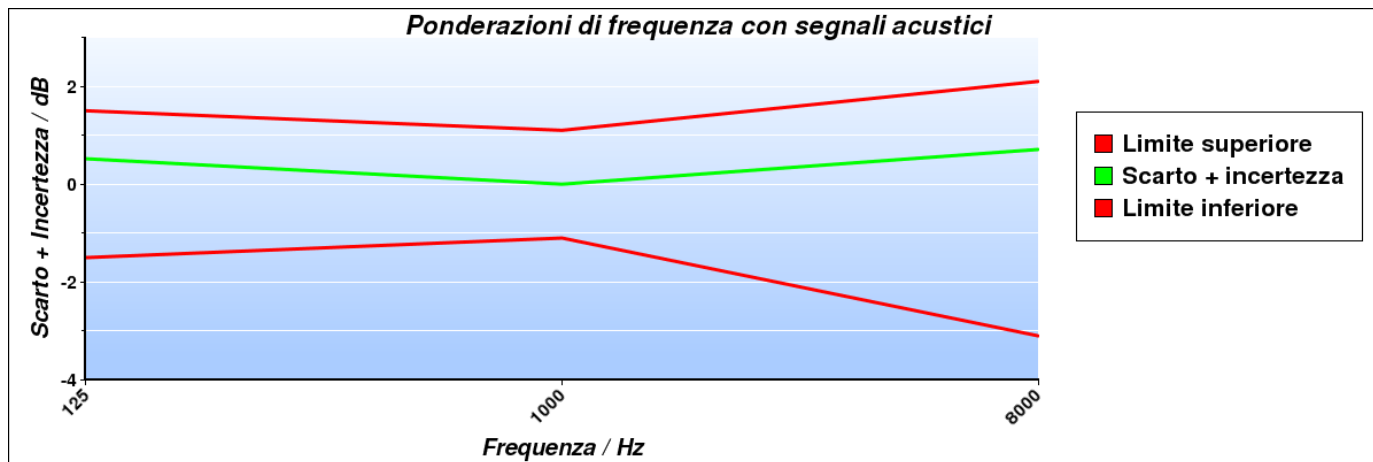
5. Prove di ponderazione di frequenza con segnali acustici

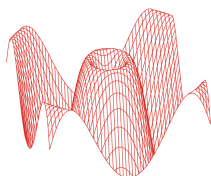
Descrizione: Tramite un calibratore multifrequenza, si inviano al microfono dei segnali acustici sinusoidali con un livello nominale compreso tra 94 dB e 114 dB alle frequenze di 125 Hz, 1000 Hz e 8000 Hz al fine di verificare la risposta acustica dell'intera catena di misura. Gli scarti riportati nella tabella successiva sono riferiti al valore a 1000 Hz. L'origine delle eventuali correzioni applicate è riportata nel paragrafo "Documentazione".

Impostazioni: Ponderazione di frequenza C, ponderazione temporale Fast, campo di misura di riferimento e indicazione Lp.

Letture: Per ciascuna frequenza di prova, vengono riportati i livelli letti sullo strumento in taratura.

Frequenza nominale Hz	Correzione livello dB	Correzione microfono dB	Correzione accessorio dB	Letture corretta dB	Ponderazione C rilevata dB	Ponderazione C teorica dB	Incertezza dB	Scarto + incertezza dB	Limite Classe 1 dB
125	-0,08	0,00	0,00	94,08	0,00	-0,20	0,32	0,52	±1,5
1000	0,00	0,18	0,00	94,08	0,00	0,00	0,32	Riferimento	±1,1
8000	-0,13	3,27	0,00	91,30	-2,78	-3,00	0,49	0,71	+2,1/-3,1





CERTIFICATO DI TARATURA LAT 068 47145-A
Certificate of Calibration LAT 068 47145-A

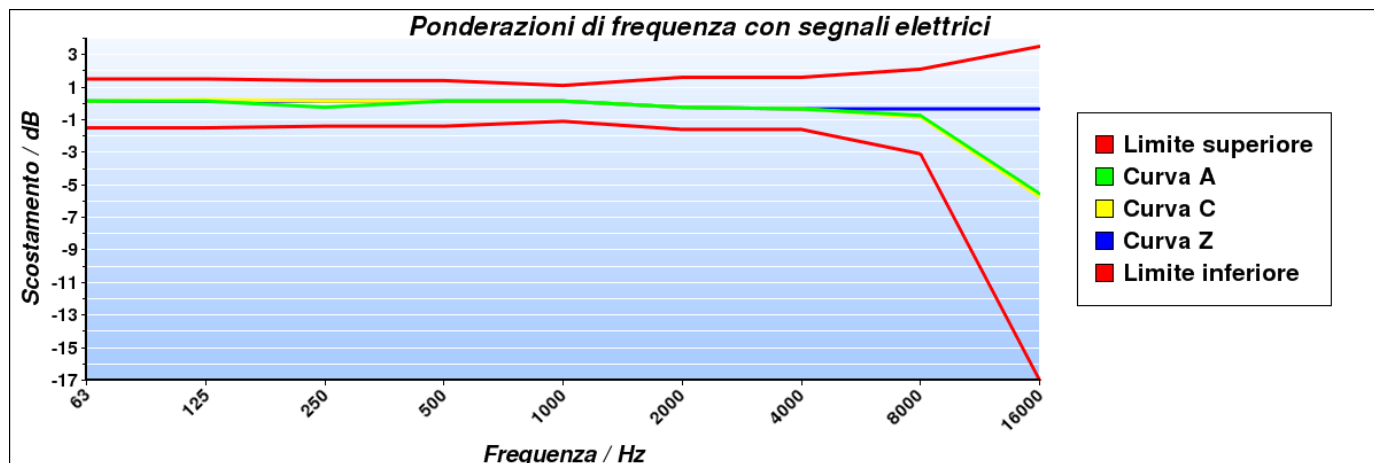
6. Prove delle ponderazioni di frequenza con segnali elettrici

Descrizione: Le ponderazioni di frequenza devono essere determinate in rapporto alla risposta ad 1 kHz utilizzando segnali di ingresso elettrici sinusoidali regolati per fornire una indicazione che sia 45 dB inferiore al limite superiore del campo di misura di riferimento, e per tutte le tre ponderazioni di frequenza tra A, C, Z e Piatta delle quali lo strumento è dotato.

Impostazioni: Ponderazione temporale Fast, campo di misura di riferimento, tutte le ponderazioni di frequenza disponibili tra A, C, Z e Piatta

Letture: Per ciascuna ponderazione di frequenza da verificare, viene rilevata la differenza tra il livello di prova a ciascuna frequenza e il riferimento ad 1 kHz. Eventuali correzioni specificate dal costruttore devono essere considerate.

Frequenza Hz	Curva A		Curva C		Curva Z		Incertezza dB	Limite Classe 1 dB
	Scarto medio dB	Scarto + incertezza dB	Scarto medio dB	Scarto + incertezza dB	Scarto medio dB	Scarto + incertezza dB		
63	0,00	0,14	0,00	0,14	0,00	0,14	0,14	±1,5
125	0,00	0,14	0,10	0,24	0,00	0,14	0,14	±1,5
250	-0,10	-0,24	0,00	0,14	0,00	0,14	0,14	±1,4
500	0,00	0,14	0,00	0,14	0,00	0,14	0,14	±1,4
1000	0,00	0,14	0,00	0,14	0,00	0,14	0,14	±1,1
2000	-0,10	-0,24	-0,10	-0,24	-0,10	-0,24	0,14	±1,6
4000	-0,20	-0,34	-0,20	-0,34	-0,20	-0,34	0,14	±1,6
8000	-0,60	-0,74	-0,70	-0,84	-0,20	-0,34	0,14	+2,1/-3,1
16000	-5,40	-5,54	-5,60	-5,74	-0,20	-0,34	0,14	+3,5/-17,0



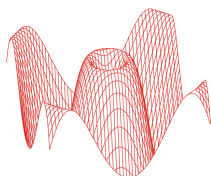
7. Ponderazioni di frequenza e temporali a 1 kHz

Descrizione: La prova consiste nella verifica delle differenze tra il livello di calibrazione ad 1 kHz con ponderazione di frequenza A e le ponderazioni di frequenza C, Z e Piatta misurate con ponderazione temporale Fast o media temporale. Inoltre, le indicazioni con la ponderazione di frequenza A devono essere registrate con lo strumento regolato per indicare il livello con ponderazione temporale F, il livello sonoro con ponderazione temporale S e il livello sonoro con media temporale, se disponibili.

Impostazioni: Campo di misura di riferimento, regolazione al livello di 94,0 dB ad 1 kHz con pesatura di frequenza A e temporale Fast; in successione, tutte le pesature di frequenza disponibili tra C, Z e Piatta e le ponderazioni temporali Slow e media temporale con pesatura di frequenza A.

Letture: Per ciascuna ponderazione di frequenza e temporale da verificare viene letta l'indicazione dello strumento.

Ponderazione	Riferimento dB	Scarto dB	Incertezza dB	Scarto + incertezza / dB	Limite Classe 1 / dB
C	94,00	0,00	0,14	0,14	±0,4
Z	94,00	0,00	0,14	0,14	±0,4
Slow	94,00	0,00	0,14	0,14	±0,3
Leq	94,00	0,00	0,14	0,14	±0,3



CERTIFICATO DI TARATURA LAT 068 47145-A
 Certificate of Calibration LAT 068 47145-A

8. Linearità di livello nel campo di misura di riferimento

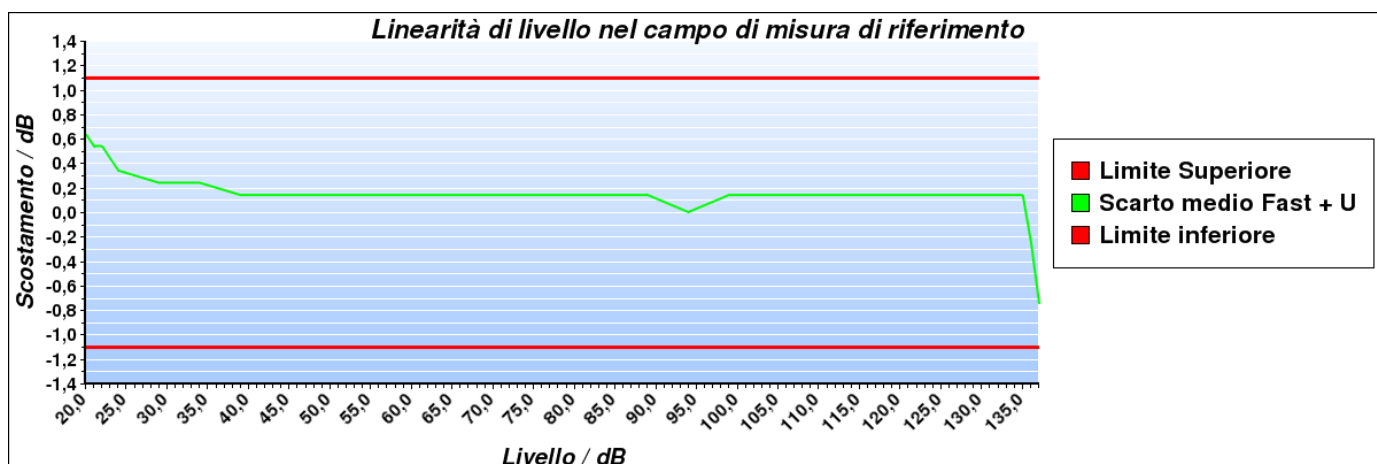
Descrizione: La linearità di livello viene verificata con segnali elettrici sinusoidali stazionari ad una frequenza di 8 kHz. La prova inizia con il segnale di ingresso regolato per indicare 94,0 dB e aumentando il livello del segnale di ingresso di gradini di 5 dB fino a 5 dB dal limite superiore per il campo di funzionamento lineare a 8 kHz, poi aumentando il livello di gradini di 1 dB fino alla prima indicazione di sovraccarico, non inclusa. Successivamente, sempre partendo dal punto di inizio, si diminuisce il livello del segnale di ingresso a gradini di 5 dB fino a 5 dB dal limite inferiore del campo di misura di riferimento, poi diminuendo il livello del segnale di gradini di 1 dB fino alla prima indicazione di livello insufficiente o, se non disponibile, fino al limite inferiore del campo di funzionamento lineare.

Impostazioni: Ponderazione temporale Fast, campo di misura di riferimento e ponderazione di frequenza A.

Letture: Per ciascun livello da verificare, viene rilevata la differenza tra il livello visualizzato sullo strumento e il corrispondente livello sonoro atteso.

Note: Partendo dal livello 135,9 dB, sul display dello strumento è comparsa l'indicazione di sovraccarico.

Livello generato dB	Incertezza dB	Scarto medio dB	Scarto + incertezza dB	Limite Classe 1 dB	Livello generato dB	Incertezza dB	Scarto medio dB	Scarto + incertezza dB	Limite Classe 1 dB
94,0	0,14	Riferimento	--	±1,1	79,0	0,14	0,00	0,14	±1,1
99,0	0,14	0,00	0,14	±1,1	74,0	0,14	0,00	0,14	±1,1
104,0	0,14	0,00	0,14	±1,1	69,0	0,14	0,00	0,14	±1,1
109,0	0,14	0,00	0,14	±1,1	64,0	0,14	0,00	0,14	±1,1
114,0	0,14	0,00	0,14	±1,1	59,0	0,14	0,00	0,14	±1,1
119,0	0,14	0,00	0,14	±1,1	54,0	0,14	0,00	0,14	±1,1
124,0	0,14	0,00	0,14	±1,1	49,0	0,14	0,00	0,14	±1,1
129,0	0,14	0,00	0,14	±1,1	44,0	0,14	0,00	0,14	±1,1
132,0	0,14	0,00	0,14	±1,1	39,0	0,14	0,00	0,14	±1,1
133,0	0,14	0,00	0,14	±1,1	34,0	0,14	0,10	0,24	±1,1
134,0	0,14	0,00	0,14	±1,1	29,0	0,14	0,10	0,24	±1,1
135,0	0,14	0,00	0,14	±1,1	24,0	0,14	0,20	0,34	±1,1
136,0	0,14	-0,10	-0,24	±1,1	23,0	0,14	0,30	0,44	±1,1
137,0	0,14	-0,60	-0,74	±1,1	22,0	0,14	0,40	0,54	±1,1
94,0	0,14	Riferimento	--	±1,1	21,0	0,14	0,40	0,54	±1,1
89,0	0,14	0,00	0,14	±1,1	20,0	0,14	0,50	0,64	±1,1
84,0	0,14	0,00	0,14	±1,1					





CERTIFICATO DI TARATURA LAT 068 47145-A
Certificate of Calibration LAT 068 47145-A

9. Risposta a treni d'onda

Descrizione: La risposta dello strumento a segnali di breve durata viene verificata attraverso dei treni d'onda di 4 kHz, con durate di 200 ms, 2 ms e 0,25 ms, che iniziano e finiscono sul passaggio per lo zero e sono estratti da segnali di ingresso elettrici sinusoidali di 4 kHz. Il livello di riferimento del segnale sinusoidale continuo è pari a 134,0 dB.

Impostazioni: Campo di misura di riferimento, ponderazione di frequenza A, ponderazioni temporali FAST e SLOW e livello di esposizione sonora (SEL) o, nel caso quest'ultimo non sia disponibile, il livello sonoro con media temporale.

Letture: Per ciascuna pesatura da verificare, viene calcolata la differenza tra il livello sonoro massimo visualizzato sullo strumento e il corrispondente livello sonoro atteso. Per le misure del livello di esposizione sonora viene calcolata la differenza tra il livello di esposizione sonora letto sullo strumento e il corrispondente livello di esposizione sonora atteso.

Ponderazione di frequenza	Durata Burst ms	Livello atteso dB	Letture media dB	Scarto medio dB	Incertezza dB	Scarto + incertezza dB	Limite Classe 1 dB
Fast	200	133,00	133,00	0,00	0,21	0,21	±0,8
Slow	200	126,60	126,50	-0,10	0,21	-0,31	±0,8
SEL	200	127,00	127,00	0,00	0,21	0,21	±0,8
Fast	2	116,00	115,90	-0,10	0,21	-0,31	+1,3/-1,8
Slow	2	107,00	107,00	0,00	0,21	0,21	+1,3/-3,3
SEL	2	107,00	107,00	0,00	0,21	0,21	+1,3/-1,8
Fast	0,25	107,00	106,80	-0,20	0,21	-0,41	+1,3/-3,3
SEL	0,25	98,00	97,80	-0,20	0,21	-0,41	+1,3/-3,3

10. Livello sonoro di picco C

Descrizione: Questa prova permette di verificare il funzionamento del rilevatore di picco. Vengono utilizzati tre diversi tipi di segnali: una forma d'onda a 8 kHz, una mezza forma d'onda positiva a 500 Hz e una mezza forma d'onda negativa a 500 Hz. Questi segnali di test vengono estratti rispettivamente da un segnale sinusoidale stazionario alla frequenza di 8 kHz che fornisca sullo strumento un'indicazione pari a 132,0 dB e da un segnale sinusoidale stazionario alla frequenza di 500 Hz che fornisca un'indicazione pari a 132,0 dB.

Impostazioni: Campo di misura meno sensibile, ponderazione di frequenza C, ponderazione temporale Fast e picco.

Letture: Per ciascun tipo di segnale da verificare, viene calcolata la differenza tra il livello sonoro di picco C visualizzato sullo strumento e il corrispondente livello sonoro di picco atteso.

Tipo di segnale	Livello di riferimento dB	Livello atteso dB	Letture media dB	Scarto medio dB	Incertezza dB	Scarto + incertezza dB	Limite Classe 1 dB
1 ciclo 8 kHz	132,00	135,40	135,20	-0,20	0,21	-0,41	±2,4
½ ciclo 500 Hz +	132,00	134,40	134,30	-0,10	0,21	-0,31	±1,4
½ ciclo 500 Hz -	132,00	134,40	134,30	-0,10	0,21	-0,31	±1,4

11. Indicazione di sovraccarico

Descrizione: Questa prova permette di verificare il funzionamento dell'indicatore di sovraccarico. Dopo aver regolato il livello del segnale elettrico stazionario di ingresso in modo da visualizzare sullo strumento un'indicazione pari a 137,0 dB, vengono inviati segnali elettrici sinusoidali di mezzo ciclo positivo ad una frequenza di 4 kHz incrementando di volta in volta il livello fino alla prima indicazione di sovraccarico. L'operazione viene poi ripetuta con segnali di mezzo ciclo negativo.

Impostazioni: Campo di misura meno sensibile, ponderazione di frequenza A e media temporale.

Letture: Viene calcolata la differenza tra i livelli positivo e negativo che hanno portato all'indicazione di sovraccarico sullo strumento.

Livello di riferimento dB	½ ciclo positivo dB	½ ciclo negativo dB	Differenza dB	Incertezza dB	Differenza + incertezza dB	Limite Classe 1 dB
137,0	136,2	135,9	0,3	0,21	0,51	±1,8

L'indicatore di sovraccarico è rimasto correttamente memorizzato dopo che si è prodotta una condizione di sovraccarico sullo strumento.



CERTIFICATO DI TARATURA LAT 068 47146-A
Certificate of Calibration LAT 068 47146-A

- data di emissione
date of issue 2021-05-24
- cliente
customer AESSE AMBIENTE SRL
20090 - TREZZANO S/NAVIGLIO (MI)
- destinatario
receiver DOTT. ING. MASSIMILIANO LOSTIA DI SANTA SOFIA
09128 - CAGLIARI (CA)

Si riferisce a

Referring to
- oggetto
item Filtri 1/3 ottave
- costruttore
manufacturer 01-dB
- modello
model Solo
- matricola
serial number 65684
- data di ricevimento oggetto
date of receipt of item 2021-05-21
- data delle misure
date of measurements 2021-05-24
- registro di laboratorio
laboratory reference Reg. 03

Il presente certificato di taratura è emesso in base all'accreditamento LAT N° 068 rilasciato in accordo ai decreti attuativi della legge n. 273/1991 che ha istituito il Sistema Nazionale di Taratura (SNT). ACCREDIA attesta le capacità di misura e di taratura, le competenze metrologiche del Centro e la riferibilità delle tarature eseguite ai campioni nazionali e internazionali delle unità di misura del Sistema Internazionale delle Unità (SI).
Questo certificato non può essere riprodotto in modo parziale, salvo espressa autorizzazione scritta da parte del Centro.

*This certificate of calibration is issued in compliance with the accreditation LAT N° 068 granted according to decrees connected with Italian law No. 273/1991 which has established the National Calibration System. ACCREDIA attests the calibration and measurement capability, the metrological competence of the Centre and the traceability of calibration results to the national and international standards of the International System of Units (SI).
This certificate may not be partially reproduced, except with the prior written permission of the issuing Centre.*

I risultati di misura riportati nel presente Certificato sono stati ottenuti applicando le procedure di taratura citate alla pagina seguente, dove sono specificati anche i campioni o gli strumenti che garantiscono la catena di riferibilità del Centro e i rispettivi certificati di taratura in corso di validità. Essi si riferiscono esclusivamente all'oggetto in taratura e sono validi nel momento e nelle condizioni di taratura, salvo diversamente specificato.

The measurement results reported in this Certificate were obtained following the calibration procedures given in the following page, where the reference standards or instruments are indicated which guarantee the traceability chain of the laboratory, and the related calibration certificates in the course of validity are indicated as well. They relate only to the calibrated item and they are valid for the time and conditions of calibration, unless otherwise specified.

Le incertezze di misura dichiarate in questo documento sono state determinate conformemente alla Guida ISO/IEC 98 e al documento EA-4/02. Solitamente sono espresse come incertezza estesa ottenuta moltiplicando l'incertezza tipo per il fattore di copertura k corrispondente ad un livello di fiducia di circa il 95 %. Normalmente tale fattore k vale 2.

The measurement uncertainties stated in this document have been determined according to the ISO/IEC Guide 98 and to EA-4/02. Usually, they have been estimated as expanded uncertainty obtained multiplying the standard uncertainty by the coverage factor k corresponding to a confidence level of about 95%. Normally, this factor k is 2.

Direzione Tecnica
(Approving Officer)



SERGENTI MARCO
01.06.2021
13:42:37 UTC



CERTIFICATO DI TARATURA LAT 068 47146-A
Certificate of Calibration LAT 068 47146-A

Di seguito vengono riportate le seguenti informazioni:

- la descrizione dell'oggetto in taratura (se necessaria);
- l'identificazione delle procedure in base alle quali sono state eseguite le tarature;
- gli strumenti/campioni che garantiscono la riferibilità del Centro;
- gli estremi dei certificati di taratura di tali campioni e l'Ente che li ha emessi;
- il luogo di taratura (se effettuata fuori dal Laboratorio);
- le condizioni ambientali e di taratura;
- i risultati delle tarature e la loro incertezza estesa.

In the following, information is reported about:

- description of the item to be calibrated (if necessary);
- technical procedures used for calibration performed;
- instruments or measurement standards which guarantee the traceability chain of the Centre;
- relevant calibration certificates of those standards with the issuing Body;
- site of calibration (if different from Laboratory);
- calibration and environmental conditions;
- calibration results and their expanded uncertainty.

Strumenti sottoposti a verifica
Instrumentation under test

Strumento	Costruttore	Modello	Matricola
Filtri 1/3 ottave	01-dB	Solo	65684

Procedure tecniche, norme e campioni di riferimento
Technical procedures, Standards and Traceability

I risultati di misura riportati nel presente Certificato sono stati ottenuti applicando la procedura di taratura N. PTL 09 rev. 4.6.
 Le verifiche effettuate sull'oggetto della taratura sono in accordo con il metodo interno di taratura basato sulla norma CEI EN 61260:1997.
 Le tolleranze riportate sono relative alla classe di appartenenza dello strumento come definito nella norma CEI EN 61260:1997.
 Nella tabella sottostante vengono riportati gli estremi dei campioni di riferimento dai quali ha inizio la catena della riferibilità del Centro.

Strumento	Matricola	Certificato	Data taratura	Data scadenza
Multimetro Hewlett Packard 3458A	2823A07910	LAT 046 366633	2020-11-12	2021-11-12
Stazione meteo Ahlborn Almemo 2590+FHAD46-C2L00	H17121184+17110098	LAT N.128U-071/21	2021-02-15	2022-02-15
Barometro digitale DRUCK DPI 150	3268333	LAT 128P-896/20	2020-12-04	2021-12-04

Condizioni ambientali durante le misure
Environmental parameters during measurements

Parametro	Di riferimento	Intervallo di validità	All'inizio delle misure	Alla fine delle misure
Temperatura / °C	23,0	da 20 a 26	24,0	24,2
Umidità / %	50,0	da 30 a 70	46,4	47,2
Pressione / hPa	1013,3	da 800 a 1050	1005,9	1006,3

Nella determinazione dell'incertezza non è stata presa in considerazione la stabilità nel tempo dell'oggetto in taratura. Gli elevati valori di incertezza in alcune prove sono determinati dalle caratteristiche intrinseche dello strumento in prova.

Sullo Strumento in esame sono state eseguite misure sia per via elettrica che per via acustica. Le misure per via elettrica sono state effettuate sostituendo alla capsula microfonica un adattatore capacitivo con impedenza elettrica equivalente a quella del microfono.

Tutti i dati riportati nel presente Certificato sono espressi in Decibel (dB). I valori di pressione sonora assoluta sono riferiti a 20 uPa.



CERTIFICATO DI TARATURA LAT 068 47146-A
Certificate of Calibration LAT 068 47146-A

Capacità metrologiche del Centro
Metrological capabilities of the Laboratory

Nella tabella vengono riportate le capacità metrologiche del Centro per le grandezze acustiche e le relative incertezze ad esse associate.

Grandezza	Strumento in taratura	Campo di misura	Condizioni di misura	Incertezza (*)	
Livello di pressione acustica	Pistonofoni	124 dB	250 Hz	0,10 dB	
	Calibratori acustici	da 90 dB a 125 dB	da 250 Hz a 1000 Hz	0,12 dB	
	Calibratori multifrequenza	da 94 dB a 114 dB	31,5 Hz, 63 Hz e 125 Hz	0,19 dB	
	Livello di pressione acustica		250 Hz, 500 Hz e 1 kHz	0,12 dB	
			2 kHz e 4 kHz	0,18 dB	
			8 kHz	0,26 dB	
			12,5 kHz e 16 kHz	0,31 dB	
		Ponderazione "inversa A"	da 94 dB a 114 dB	da 31,5 Hz a 16 kHz	0,07 dB
		Correzioni pressione/campo libero microfoni	da 94 dB a 114 dB	da 31,5 Hz a 16 kHz	0,08 dB
		Fonometri ^(1, 2)	da 20 dB a 155 dB	da 31,5 Hz a 16 kHz	da 0,13 dB a 0,81 dB
		Fonometri ⁽³⁾	da 94 dB a 114 dB	125 Hz e 1 kHz	0,32 dB
		Ponderazioni di frequenza con segnali acustici		8 kHz	0,45 dB
		Ponderazioni di frequenza con segnali elettrici		da 63 Hz a 16 kHz	0,14 dB
		Ponderazioni di frequenza e temporali a 1 kHz	da 94 dB a 114 dB	1 kHz	0,14 dB
		Linearità di livello nel campo di riferimento	da 20 dB a 155 dB	8 kHz	0,14 dB
	Linearità di livello con selettore di fondo scala	94 dB	1 kHz	0,14 dB	
	Risposta ai treni d'onda	da 25 dB a 140 dB	4 kHz	0,21 dB	
	Rivelatore di picco C	da 110 dB a 140 dB	500 Hz e 8 kHz	0,21 dB	
	Indicatore di sovraccarico	da 110 dB a 140 dB	4 kHz	0,21 dB	
	Verifica filtri a bande di 1/3 ottava ⁽¹⁾		20 Hz < fc < 20 kHz	da 0,15 dB a 1,0 dB	
	Verifica filtri a bande di ottava ⁽¹⁾		31,5 Hz < fc < 8 kHz	da 0,15 dB a 1,0 dB	
Sensibilità alla pressione acustica	Microfoni campione	124 dB	250 Hz	0,11 dB	
	Microfoni campione da 1/2" ⁽¹⁾	94 dB	da 31,5 Hz a 16 kHz	da 0,11 dB a 0,30 dB	
	Microfoni WS2 ⁽¹⁾	94 dB	da 31,5 Hz a 16 kHz	da 0,15 dB a 0,30 dB	
	Microfoni WS2 (risposta di frequenza corretta per campo libero)	94 dB	da 31,5 Hz a 16 kHz	da 0,22 dB a 0,76 dB	
	Microfoni con griglia non rimuovibile	124 dB	250 Hz	0,15 dB	

(*) L'incertezza di misura è dichiarata come incertezza estesa corrispondente al livello di fiducia al 95% ed è ottenuta moltiplicando l'incertezza tipo per il fattore di copertura k specificato.

⁽¹⁾ L'incertezza dipende dalla frequenza.

⁽²⁾ Fonometri conformi solamente alle norme CEI EN 60651 e CEI EN 60804.

⁽³⁾ Fonometri conformi alla norma CEI EN 61672-3.



CERTIFICATO DI TARATURA LAT 068 47146-A
 Certificate of Calibration LAT 068 47146-A

1. Ispezione preliminare

Descrizione: Nella tabella sottostante vengono riportati i risultati dei controlli preliminari effettuati sulla strumentazione in taratura.

Controllo	Esito
Ispezione visiva iniziale	OK
Integrità meccanica	OK
Integrità funzionale	OK
Equilibrio termico	OK
Alimentazione	OK
Luogo di taratura	SEDE

2. Modalità e condizioni di misura

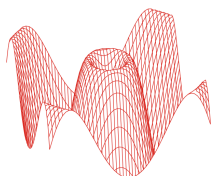
Descrizione: Vengono qui riportate le impostazioni e le caratteristiche dello strumento rilevanti ai fini della Taratura.

Impostazioni	
Frequenza di campionamento	51,20 kHz
Sistema di calcolo	base due
Attenuazione di riferimento	0,00 dB

3. Attenuazione relativa

Descrizione: La verifica dell'attenuazione relativa viene effettuata ad 1 dB dal limite superiore del campo di funzionamento lineare nella gamma di livello di riferimento.

Frequenza normalizzata f/fm	Attenuazioni rilevate dB					Limiti Classe 1 dB	Incertezza dB
	Filtro a 20 Hz	Filtro a 80 Hz	Filtro a 250 Hz	Filtro a 2500 Hz	Filtro a 20000 Hz		
0,18400	>90,00	>90,00	>90,00	>90,00	>80,00	+70/+∞	1,50
0,32578	>80,00	>80,00	>80,00	74,90	66,20	+61/+∞	0,80
0,52996	59,30	59,20	60,50	58,90	46,90	+42/+∞	0,30
0,77181	27,80	27,70	28,50	27,80	20,70	+17,5/+∞	0,20
0,89090	3,40	3,40	3,50	3,40	3,30	+2,0/+5,0	0,20
0,91932	0,40	0,40	0,40	0,60	0,90	-0,3/+1,3	0,15
0,94702	0,10	-0,00	0,10	0,20	0,20	-0,3/+0,6	0,15
0,97394	0,10	-0,00	-0,00	0,20	0,10	-0,3/+0,4	0,15
1,00000	-0,00	-0,00	-0,00	0,20	-0,00	-0,3/+0,3	0,15
1,02676	0,10	-0,00	-0,00	0,20	-0,00	-0,3/+0,4	0,15
1,05594	0,20	-0,00	-0,00	0,20	-0,00	-0,3/+0,6	0,15
1,08776	0,20	0,40	0,40	0,60	0,10	-0,3/+1,3	0,15
1,12246	3,90	3,90	3,90	4,10	2,70	+2,0/+5,0	0,20
1,29565	32,80	32,70	31,40	32,90	>90,00	+17,5/+∞	0,20
1,88695	>90,00	>90,00	76,00	>90,00	>90,00	+42,0/+∞	0,30
3,06955	>90,00	>90,00	>90,00	>90,00	>90,00	+61/+∞	0,80
5,43474	>90,00	>90,00	>90,00	>90,00	73,80	+70/+∞	1,50



CERTIFICATO DI TARATURA LAT 068 47146-A
 Certificate of Calibration LAT 068 47146-A

4. Campo di funzionamento lineare

Descrizione: La linearità della risposta del filtro viene verificata nella gamma di livello di riferimento, partendo dal limite superiore, per 50 dB di dinamica, ad intervalli di 5 dB tranne a 5 dB dagli estremi dove la verifica viene effettuata ad intervalli di 1 dB.

Filtro a 20 Hz		Filtro a 250 Hz		Filtro a 20000 Hz		Limiti Classe 1 dB	Incertezza dB
Livello Nominale dB	Scarto dB	Livello Nominale dB	Scarto dB	Livello Nominale dB	Scarto dB		
137,0	0,00	137,0	0,00	137,0	0,00	±0,4	0,15
136,0	0,00	136,0	0,00	136,0	0,00	±0,4	0,15
135,0	0,00	135,0	0,00	135,0	0,00	±0,4	0,15
134,0	0,00	134,0	0,00	134,0	0,00	±0,4	0,15
133,0	0,00	133,0	0,00	133,0	0,00	±0,4	0,15
132,0	0,00	132,0	0,00	132,0	0,00	±0,4	0,15
127,0	0,00	127,0	0,00	127,0	0,00	±0,4	0,15
122,0	0,00	122,0	0,00	122,0	0,00	±0,4	0,15
117,0	0,00	117,0	0,00	117,0	0,00	±0,4	0,15
112,0	0,00	112,0	0,00	112,0	0,00	±0,4	0,15
107,0	0,00	107,0	0,00	107,0	0,00	±0,4	0,15
102,0	0,00	102,0	0,00	102,0	-0,10	±0,4	0,15
97,0	0,00	97,0	0,00	97,0	-0,10	±0,4	0,15
92,0	0,00	92,0	0,00	92,0	0,00	±0,4	0,15
91,0	0,00	91,0	0,00	91,0	-0,10	±0,4	0,15
90,0	0,00	90,0	0,00	90,0	-0,20	±0,4	0,15
89,0	0,00	89,0	0,00	89,0	-0,20	±0,4	0,15
88,0	0,00	88,0	-0,10	88,0	-0,20	±0,4	0,15
87,0	0,00	87,0	0,00	87,0	-0,20	±0,4	0,15

5. Filtri anti-ribaltamento

Descrizione: La verifica viene effettuata ad un livello pari al limite superiore del campo di funzionamento lineare della gamma di riferimento. Per ciascun filtro verificato viene inviato un segnale sinusoidale stazionario di frequenza pari alla frequenza di campionamento dello strumento meno la frequenza centrale nominale del filtro.

Frequenza nominale filtro Hz	Frequenza esatta filtro Hz	Frequenza generata Hz	Attenuazione rilevata dB	Attenuazione minima Classe 1 dB	Incertezza dB
20	19,69	51180,31	>90,00 **	70,0	1,50
250	250,00	50950,00	>90,00	70,0	1,50
2500	2519,84	48680,16	>90,00	70,0	1,50

** = In questi punti sul display dello strumento è comparso l'indicatore di livello insufficiente.



CERTIFICATO DI TARATURA LAT 068 47146-A
 Certificate of Calibration LAT 068 47146-A

6. Somma dei segnali d'uscita

Frequenza nominale filtro Hz	Frequenza esatta filtro Hz	Frequenza generata Hz	Scarto dB	Limiti Classe 1 dB	Incertezza dB
80	78,75	78,75	0,01	+1,0/-2,0	0,15
80	78,75	70,15	-0,59	+1,0/-2,0	0,15
80	78,75	88,39	-0,63	+1,0/-2,0	0,15
250	250,00	250,00	0,01	+1,0/-2,0	0,15
250	250,00	222,73	-0,49	+1,0/-2,0	0,15
250	250,00	280,62	-0,63	+1,0/-2,0	0,15
2500	2519,84	2519,84	-0,19	+1,0/-2,0	0,15
2500	2519,84	2244,93	-0,63	+1,0/-2,0	0,15
2500	2519,84	2828,42	-0,59	+1,0/-2,0	0,15

7. Funzionamento in tempo reale

Descrizione: I campi di frequenze nei quali i filtri devono funzionare in tempo reale vengono verificati tramite questa prova che utilizza la modulazione in frequenza del segnale fornito.

Frequenza nominale filtro Hz	Frequenza esatta filtro Hz	Scarto dB	Limiti Classe 1 dB	Incertezza dB
20	19,69	-0,20	±0,3	0,15
25	24,80	-0,10	±0,3	0,15
31,5	31,25	-0,20	±0,3	0,15
40	39,37	-0,20	±0,3	0,15
50	49,61	-0,10	±0,3	0,15
63	62,50	-0,10	±0,3	0,15
80	78,75	-0,20	±0,3	0,15
100	99,21	-0,10	±0,3	0,15
125	125,00	-0,10	±0,3	0,15
160	157,49	-0,20	±0,3	0,15
200	198,43	-0,10	±0,3	0,15
250	250,00	-0,10	±0,3	0,15
315	314,98	-0,20	±0,3	0,15
400	396,85	-0,10	±0,3	0,15
500	500,00	-0,20	±0,3	0,15
630	629,96	-0,20	±0,3	0,15
800	793,70	-0,20	±0,3	0,15
1000	1000,00	-0,20	±0,3	0,15
1250	1259,92	-0,20	±0,3	0,15
1600	1587,40	-0,20	±0,3	0,15
2000	2000,00	-0,20	±0,3	0,15
2500	2519,84	-0,20	±0,3	0,15
3150	3174,80	-0,20	±0,3	0,15
4000	4000,00	-0,20	±0,3	0,15
5000	5039,68	-0,20	±0,3	0,15
6300	6349,60	-0,20	±0,3	0,15
8000	8000,00	-0,20	±0,3	0,15
10000	10079,37	-0,20	±0,3	0,15
12500	12699,21	-0,20	±0,3	0,15
16000	16000,00	-0,10	±0,3	0,15
20000	20158,74	0,00	±0,3	0,15



CERTIFICATO DI TARATURA LAT 068 47144-A
Certificate of Calibration LAT 068 47144-A

- data di emissione
date of issue 2021-05-24
- cliente
customer AESSE AMBIENTE SRL
20090 - TREZZANO S/NAVIGLIO (MI)
- destinatario
receiver DOTT. ING. MASSIMILIANO LOSTIA DI SANTA SOFIA
09128 - CAGLIARI (CA)

Si riferisce a

Referring to
- oggetto
item Calibratore
- costruttore
manufacturer Cel
- modello
model 284/2
- matricola
serial number 4/05326467
- data di ricevimento oggetto
date of receipt of item 2021-05-21
- data delle misure
date of measurements 2021-05-24
- registro di laboratorio
laboratory reference Reg. 03

Il presente certificato di taratura è emesso in base all'accREDITAMENTO LAT N° 068 rilasciato in accordo ai decreti attuativi della legge n. 273/1991 che ha istituito il Sistema Nazionale di Taratura (SNT). ACCREDIA attesta le capacità di misura e di taratura, le competenze metrologiche del Centro e la riferibilità delle tarature eseguite ai campioni nazionali e internazionali delle unità di misura del Sistema Internazionale delle Unità (SI). Questo certificato non può essere riprodotto in modo parziale, salvo espressa autorizzazione scritta da parte del Centro.

This certificate of calibration is issued in compliance with the accreditation LAT N° 068 granted according to decrees connected with Italian law No. 273/1991 which has established the National Calibration System. ACCREDIA attests the calibration and measurement capability, the metrological competence of the Centre and the traceability of calibration results to the national and international standards of the International System of Units (SI). This certificate may not be partially reproduced, except with the prior written permission of the issuing Centre.

I risultati di misura riportati nel presente Certificato sono stati ottenuti applicando le procedure di taratura citate alla pagina seguente, dove sono specificati anche i campioni o gli strumenti che garantiscono la catena di riferibilità del Centro e i rispettivi certificati di taratura in corso di validità. Essi si riferiscono esclusivamente all'oggetto in taratura e sono validi nel momento e nelle condizioni di taratura, salvo diversamente specificato.

The measurement results reported in this Certificate were obtained following the calibration procedures given in the following page, where the reference standards or instruments are indicated which guarantee the traceability chain of the laboratory, and the related calibration certificates in the course of validity are indicated as well. They relate only to the calibrated item and they are valid for the time and conditions of calibration, unless otherwise specified.

Le incertezze di misura dichiarate in questo documento sono state determinate conformemente alla Guida ISO/IEC 98 e al documento EA-4/02. Solitamente sono espresse come incertezza estesa ottenuta moltiplicando l'incertezza tipo per il fattore di copertura k corrispondente ad un livello di fiducia di circa il 95 %. Normalmente tale fattore k vale 2.

The measurement uncertainties stated in this document have been determined according to the ISO/IEC Guide 98 and to EA-4/02. Usually, they have been estimated as expanded uncertainty obtained multiplying the standard uncertainty by the coverage factor k corresponding to a confidence level of about 95%. Normally, this factor k is 2.

Direzione Tecnica
(Approving Officer)



SERGENTI MARCO
01.06.2021
13:42:33 UTC



CERTIFICATO DI TARATURA LAT 068 47144-A
Certificate of Calibration LAT 068 47144-A

Di seguito vengono riportate le seguenti informazioni:

- la descrizione dell'oggetto in taratura (se necessaria);
- l'identificazione delle procedure in base alle quali sono state eseguite le tarature;
- gli strumenti/campioni che garantiscono la riferibilità del Centro;
- gli estremi dei certificati di taratura di tali campioni e l'Ente che li ha emessi;
- il luogo di taratura (se effettuata fuori dal Laboratorio);
- le condizioni ambientali e di taratura;
- i risultati delle tarature e la loro incertezza estesa.

In the following, information is reported about:

- description of the item to be calibrated (if necessary);
- technical procedures used for calibration performed;
- instruments or measurement standards which guarantee the traceability chain of the Centre;
- relevant calibration certificates of those standards with the issuing Body;
- site of calibration (if different from Laboratory);
- calibration and environmental conditions;
- calibration results and their expanded uncertainty.

Strumenti sottoposti a verifica
Instrumentation under test

Strumento	Costruttore	Modello	Matricola
Calibratore	Cel	284/2	4/05326467

Procedure tecniche, norme e campioni di riferimento
Technical procedures, Standards and Traceability

I risultati di misura riportati nel presente Certificato sono stati ottenuti applicando la procedura di taratura N. PTL 07 Rev. 5.3.
 Le verifiche effettuate sull'oggetto della taratura sono in accordo con quanto previsto dalla norma CEI EN 60942:2004 Annex B.
 Le tolleranze riportate sono relative alla classe di appartenenza dello strumento come definito nella norma CEI EN 60942:2004.
 Nella tabella sottostante vengono riportati gli estremi dei campioni di riferimento dai quali ha inizio la catena della riferibilità del Centro.

Strumento	Matricola	Certificato	Data taratura	Data scadenza
Multimetro Hewlett Packard 3458A	2823A07910	LAT 046 366633	2020-11-12	2021-11-12
Stazione meteo Ahlborn Almemo 2590+FHAD46-C2L00	H17121184+171110098	LAT N.128U-071/21	2021-02-15	2022-02-15
Barometro digitale DRUCK DPI 150	3268333	LAT 128P-896/20	2020-12-04	2021-12-04
Microfono Brüel & Kjaer 4180	2412886	I.N.RI.M. 21-0085-01	2021-02-02	2022-02-02

Condizioni ambientali durante le misure
Environmental parameters during measurements

Parametro	Di riferimento	Intervallo di validità	All'inizio delle misure	Alla fine delle misure
Temperatura / °C	23,0	da 20 a 26	23,5	23,6
Umidità / %	50,0	da 30 a 70	47,2	47,2
Pressione / hPa	1013,3	da 800 a 1050	1004,7	1004,8

Nella determinazione dell'incertezza non è stata presa in considerazione la stabilità nel tempo dell'oggetto in taratura.



CERTIFICATO DI TARATURA LAT 068 47144-A
Certificate of Calibration LAT 068 47144-A

Capacità metrologiche del Centro
Metrological capabilities of the Laboratory

Nella tabella vengono riportate le capacità metrologiche del Centro per le grandezze acustiche e le relative incertezze ad esse associate.

Grandezza	Strumento in taratura	Campo di misura	Condizioni di misura	Incertezza (*)	
Livello di pressione acustica	Pistonofoni	124 dB	250 Hz	0,10 dB	
	Calibratori acustici	da 90 dB a 125 dB	da 250 Hz a 1000 Hz	0,12 dB	
	Calibratori multifrequenza	da 94 dB a 114 dB	31,5 Hz, 63 Hz e 125 Hz	0,19 dB	
	Livello di pressione acustica		250 Hz, 500 Hz e 1 kHz	0,12 dB	
			2 kHz e 4 kHz	0,18 dB	
			8 kHz	0,26 dB	
			12,5 kHz e 16 kHz	0,31 dB	
		Ponderazione "inversa A"	da 94 dB a 114 dB	da 31,5 Hz a 16 kHz	0,07 dB
		Correzioni pressione/campo libero microfoni	da 94 dB a 114 dB	da 31,5 Hz a 16 kHz	0,08 dB
		Fonometri ^(1, 2)	da 20 dB a 155 dB	da 31,5 Hz a 16 kHz	da 0,13 dB a 0,81 dB
		Fonometri ⁽³⁾	da 94 dB a 114 dB	125 Hz e 1 kHz	0,32 dB
		Ponderazioni di frequenza con segnali acustici		8 kHz	0,45 dB
		Ponderazioni di frequenza con segnali elettrici		da 63 Hz a 16 kHz	0,14 dB
		Ponderazioni di frequenza e temporali a 1 kHz	da 94 dB a 114 dB	1 kHz	0,14 dB
		Linearità di livello nel campo di riferimento	da 20 dB a 155 dB	8 kHz	0,14 dB
	Linearità di livello con selettore di fondo scala	94 dB	1 kHz	0,14 dB	
	Risposta ai treni d'onda	da 25 dB a 140 dB	4 kHz	0,21 dB	
	Rivelatore di picco C	da 110 dB a 140 dB	500 Hz e 8 kHz	0,21 dB	
	Indicatore di sovraccarico	da 110 dB a 140 dB	4 kHz	0,21 dB	
	Verifica filtri a bande di 1/3 ottava ⁽¹⁾		20 Hz < fc < 20 kHz	da 0,15 dB a 1,0 dB	
	Verifica filtri a bande di ottava ⁽¹⁾		31,5 Hz < fc < 8 kHz	da 0,15 dB a 1,0 dB	
Sensibilità alla pressione acustica	Microfoni campione	124 dB	250 Hz	0,11 dB	
	Microfoni campione da 1/2" ⁽¹⁾	94 dB	da 31,5 Hz a 16 kHz	da 0,11 dB a 0,30 dB	
	Microfoni WS2 ⁽¹⁾	94 dB	da 31,5 Hz a 16 kHz	da 0,15 dB a 0,30 dB	
	Microfoni WS2 (risposta di frequenza corretta per campo libero)	94 dB	da 31,5 Hz a 16 kHz	da 0,22 dB a 0,76 dB	
	Microfoni con griglia non rimuovibile	124 dB	250 Hz	0,15 dB	

(*) L'incertezza di misura è dichiarata come incertezza estesa corrispondente al livello di fiducia al 95% ed è ottenuta moltiplicando l'incertezza tipo per il fattore di copertura k specificato.

⁽¹⁾ L'incertezza dipende dalla frequenza.

⁽²⁾ Fonometri conformi solamente alle norme CEI EN 60651 e CEI EN 60804.

⁽³⁾ Fonometri conformi alla norma CEI EN 61672-3.



CERTIFICATO DI TARATURA LAT 068 47144-A
Certificate of Calibration LAT 068 47144-A

1. Ispezione preliminare

In questa fase vengono eseguiti i controlli preliminari sulla strumentazione in taratura e i risultati vengono riportati nella tabella sottostante.

Controllo	Esito
Ispezione visiva iniziale	OK
Integrità meccanica	OK
Integrità funzionale	OK
Equilibrio termico	OK
Alimentazione	OK

2. Misurando, modalità e condizioni di misura

Il misurando è il livello di pressione acustica generato, la sua stabilità, frequenza e distorsione totale. Il livello di pressione acustica è calcolato tramite il metodo della tensione di inserzione. I valori riportati sono calcolati alle condizioni di riferimento.

3. Livello sonoro emesso

La misura del livello sonoro emesso dal calibratore acustico viene eseguita attraverso il metodo della tensione di inserzione.

Frequenza specificata	SPL specificato	SPL medio misurato	Incertezza estesa effettiva di misura	Valore assoluto della differenza tra l'SPL misurato e l'SPL specificato, aumentato dall'incertezza estesa effettiva di misura	Limiti di tolleranza Tipo 1	Massima incertezza estesa permessa di misura
Hz	dB re20 uPa	dB re20 uPa	dB	dB	dB	dB
1000,0	114,00	114,04	0,12	0,16	0,40	0,15

4. Stabilità del livello sonoro emesso

In questa prova viene verificata la stabilità del livello generato dallo strumento.

Frequenza specificata	SPL specificato	Incertezza estesa effettiva di misura	Metà della differenza tra il massimo e il minimo SPL misurato, aumentata dall'incertezza estesa effettiva di misura	Limiti di tolleranza Tipo 1	Massima incertezza estesa permessa di misura
Hz	dB re20 uPa	dB	dB	dB	dB
1000,0	114,00	0,03	0,03	0,10	0,03

5. Frequenza del livello generato

In questa prova viene verificata la frequenza del segnale generato.

Frequenza specificata	SPL specificato	Frequenza misurata	Incertezza estesa effettiva di misura	Valore assoluto della differenza percentuale tra la frequenza misurata e la frequenza specificata, aumentato dall'incertezza estesa effettiva di misura	Limiti di tolleranza Tipo 1	Massima incertezza estesa permessa di misura
Hz	dB re20 uPa	Hz	%	%	%	%
1000,0	114,00	999,79	0,05	0,07	1,00	0,30

6. Distorsione totale del livello generato

In questa prova viene misurata la distorsione totale del segnale generato dal calibratore.

Frequenza specificata	SPL specificato	Distorsione misurata	Incertezza estesa effettiva di misura	Distorsione misurata aumentata dall'incertezza estesa di misura	Massima distorsione totale permessa	Massima incertezza estesa permessa di misura
Hz	dB re20 uPa	%	%	%	%	%
1000,0	114,00	0,33	0,20	0,53	3,00	0,50