STRALCIO FOGLIO DI MAPPA n.50 - FERRANDINA (MT) non in scala

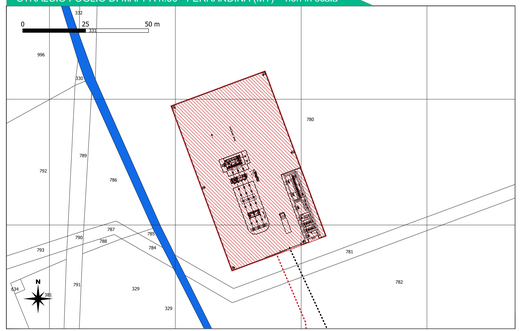

CABINA MT DI STAZIONE AT/MT scala 1:100

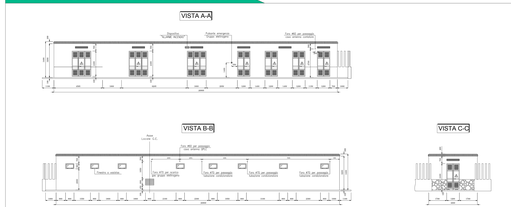

LEGGENDA APPARECCHIATURE MT

RIF.	DESCRIZIONE	SIGLA
1	Quadro MT 36 kV	QMT
2	Quadro servizi ausiliari corrente alternata	QSACA
3	Quadro servizi ausiliari corrente continua	QSACC
4	Quadro raddrizzatore	QRAD
5	Quadro batterie	QBAT
6	Quadro comandi e segnalazioni	QCS
7	Quadro protezioni	QP
8	Unità periferica difesa e monitoraggio	UPDM
9	Quadro sistema di controllo remoto	QRTU
10	Quadro sistema di supervisione	QPLC
11	Gruppo elettrogeno 15kVA	GE
12	Quadro comando gruppo elettrogeno	QGE
13	Quadro contatori	QME

VISTA APPARECCHIATURE AT scala 1:100

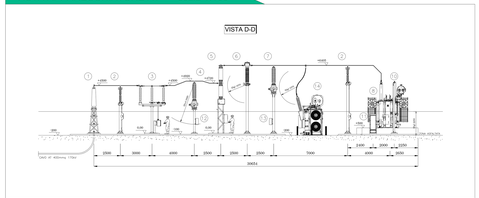

LEGGENDA APPARECCHIATURE AT

RIF.	DESCRIZIONE
1	Terminale cavo AT
2	Scaricatore con contascariche
3	Sezionatore tripolare orizzontale 145-170kV con lame di messa a terra e comando motorizzato
4	Trasformatore di tensione induttivo TVI GAS 170kV N°3 Prestazioni (Protezioni)
5	Interruttore tripolare LTB 170kV
6	Trasformatore di corrente TG170 N°4 prestazioni (misure e protezioni)
7	Trasformatore di tensione induttivo TVI GAS 170kV N°1 Prestazione (Misure)
8	Trasformatore di potenza ONAN/ONAF 20/25 MVA YNd11 150±10x1.25 / 20
9	Castelletto MT
10	Supporto per messa a terra centro stella trasformatore AT
11	Armadio smistamento cavi - MK Trafo
12	Cassetta per secondari trasformatore di tensione induttivo (protezioni)
13	Cassetta per secondari trasformatore di tensione induttivo (misure)
14	Trasformatore di potenza (da installare in caso di guasto del TR principale)

LEGGENDA PLANIMETRIE

	Stallo AT a 150 kV
	Cavidotto interrato AT a 150 kV
	Stazione AT/MT 150/30 kV
	Cavidotto interrato a 30 kV

PLANIMETRIA STAZIONE AT/MT scala 1:100

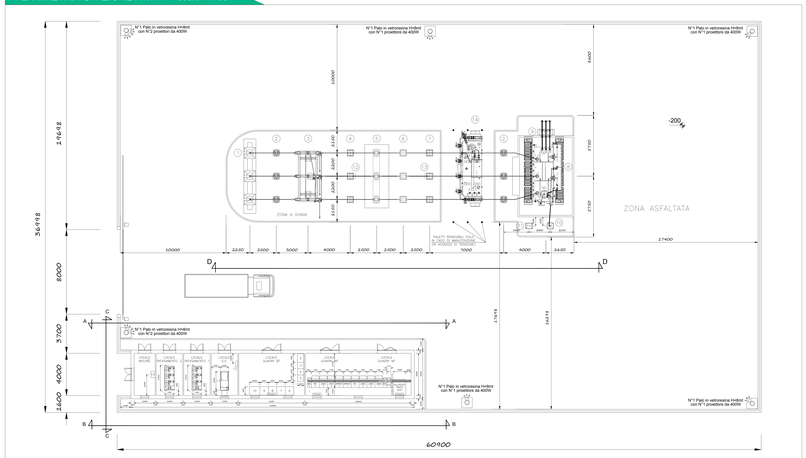

FOTO AEREA non in scala

PLANIMETRIA SU CTR non in scala

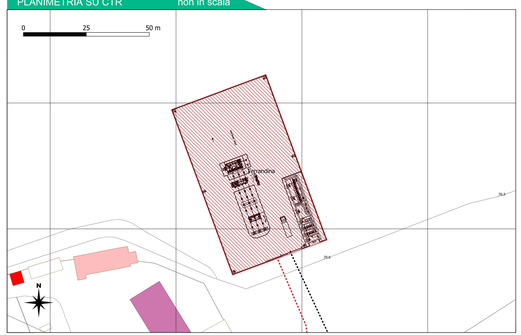

CATALDO ROCCO ROMEO
2023.11.16 15:23:18 GMT+01:00

REGIONE BASILICATA
Comune di Pomarico (MT)

Progetto integrato agrivoltaico denominato "MASSERIA GLIONNA": riattivazione di una azienda zootecnica dismessa e realizzazione di una centrale fotovoltaica di potenza nominale pari a 19,9980 MW con le relative opere connesse ed infrastrutture indispensabili

Tavola: A.12.b.5.c

Elaborato: Schema di collegamento alla rete elettrica di trasmissione - Stazione AT/MT 150/30 kV "

Scala:

PROPONENTE:

FOTOVOLTAICA SRL

Cde Sud Tecno. Z.I.
87064 Corigliano-Rossano (CS)

ROMEO GROUP FOTOVOLTAICA
P. IVA 02819240788
C.F. 01126850 (RM)(CS)
www.romeogroup.it
info@romeogroup.it

REVISIONI

REV.	DATA	DESCRIZIONE	REDATTO	VERIFICATO	APPROVATO
00	14/01/2021	EMISSIONE	Ing. Tommaso Dorsiano	Ing. Tommaso Dorsiano	Ing. Gabriel Rocco Romeo

SPAZIO RISERVATO AGLI ENTI

PROGETTISTA

ING. CATALDO ROCCO ROMEO