Firmato digitalmente da:
SBLENDIDO LEONARDO
Firmato il 15/02/2022 11:05
Seriale Certificato: 189274
Valido dal 01/03/2021 al 01/03/2024
InfoCamere Qualified Electronic Signature CA

SEZIONE TIPICA VIABILITÀ DA REALIZZARE IN SCAVO - (SCALA 1:20)

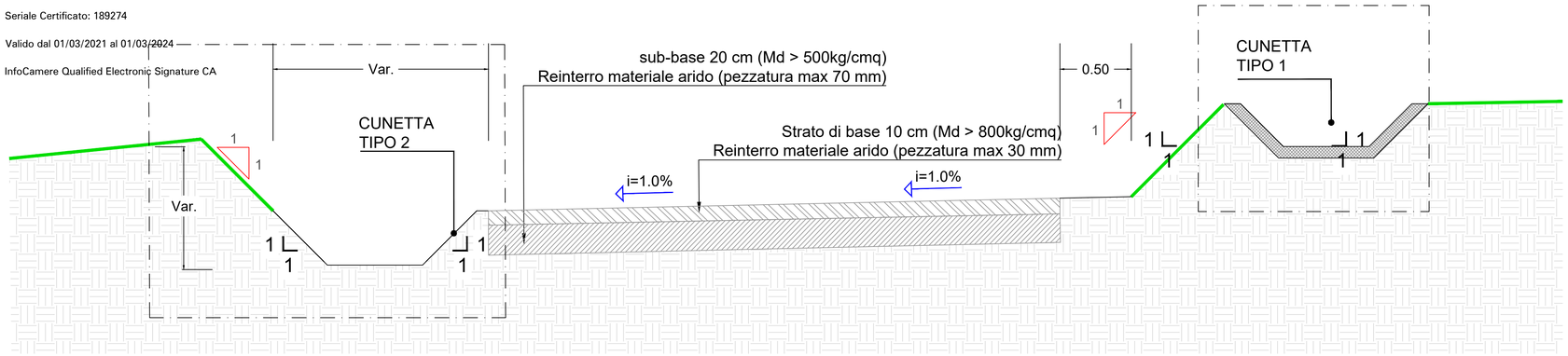

SEZIONE TIPO CUNETTA TIPO 2 CUNETTA IN TERRA (Scala 1:10)

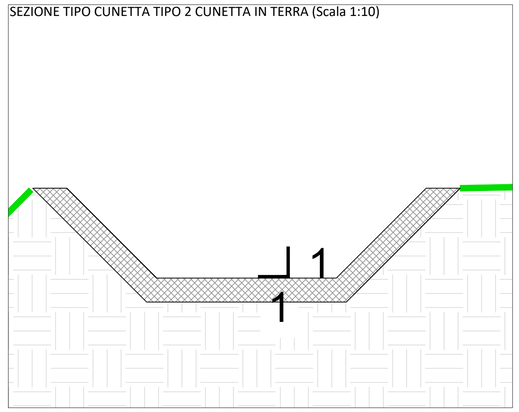

SEZIONE TIPICA VIABILITÀ DA REALIZZARE A MEZZA COSTA - (SCALA 1:20)

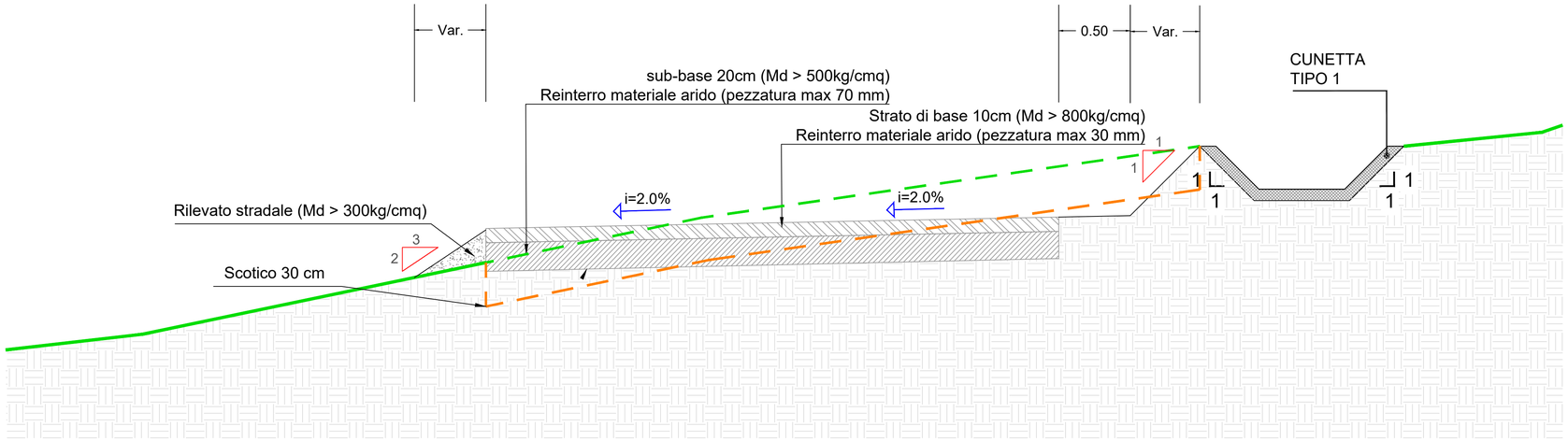

SEZIONE TIPO CUNETTA TIPO 1 CUNETTA RIVESTITA IN CA (Scala 1:10)

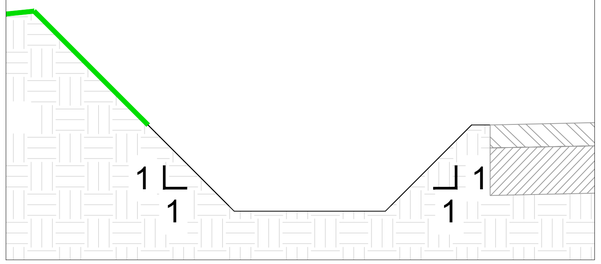

SEZIONE TIPICA VIABILITÀ DA REALIZZARE IN RILEVATO - (SCALA 1:20)

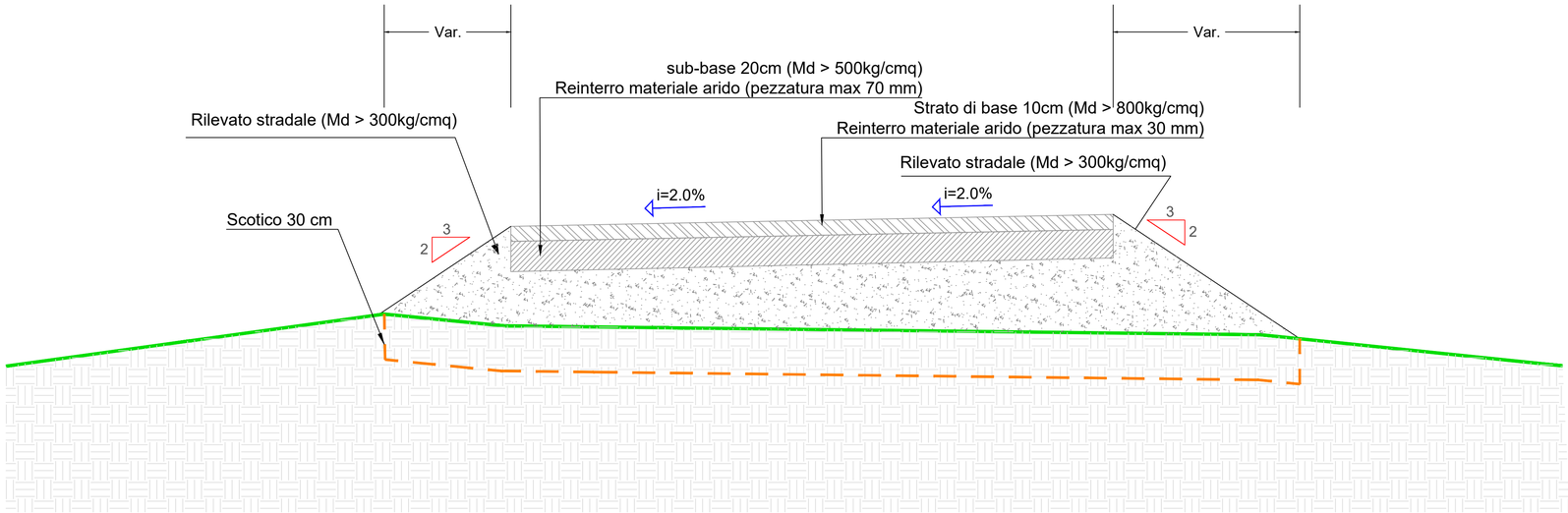

NOTE:
1) I disegni rappresentati su questa tavola sono dei tipici;
2) Le dimensioni dei drenaggi (tubi, cunette accessori) sono puramente indicativi
3) Detta configurazione può variare secondo un progetto specifico, a seguito del progetto esecutivo

Green & Green S.r.l.
Via V.Alfieri, snc,
87036 Rende (CS) - Italy
P.IVA 02900010782
Ph. (+39) 0984 846295
Fax (+39) 0984 1711470
info@greengreen.it
www.greengreen.it

Il tecnico
Ing. Leonardo Sblendido

REV.	DATA	DESCRIZIONE	PREPARATO	CONTROLLATO	APPROVATO
00	15/12/2021	Prima Emissione	E.Napoli	G. Alfano	L.Sblendido

CODO DELL'APPALTATORE

PROGETTO: **MACOMER 2**
PROGETTO DEFINITIVO

NOME FILE: GRE.EEC.D.25.IT.W.15067.00.064.00_Tipico Drenaggi

CLASSIFICAZIONE:	FORMATO:	SCALA:	SCALA PLOT :	FOGLIO
	A1	1:20/1:10	1:1	1 di 1

CAMPO DI UTILIZZO:

TITOLO: TIPICO DRENAGGI

Engineering & Construction

GRE VALIDAZIONE

VALIDATO DA	A.Puosi
VERIFICATO DA	F.Sannino
COLLABORATORI	

CODICE GRE

GRUPPO	FUNZIONE	TIPO	EMITTENTE	PAESE	TEC.	IMPIANTO	SISTEMA	PROGRESSIVO	REVISIONE
GRE	EEC	D	25	IT	W	15067	00	064	00

Questo documento è di proprietà di Enel SpA. È severamente vietato riprodurre questo documento, in tutto o in parte, e fornire ad altri qualsiasi informazione correlata senza il previo consenso scritto di Enel SpA.

01 30/11/2021