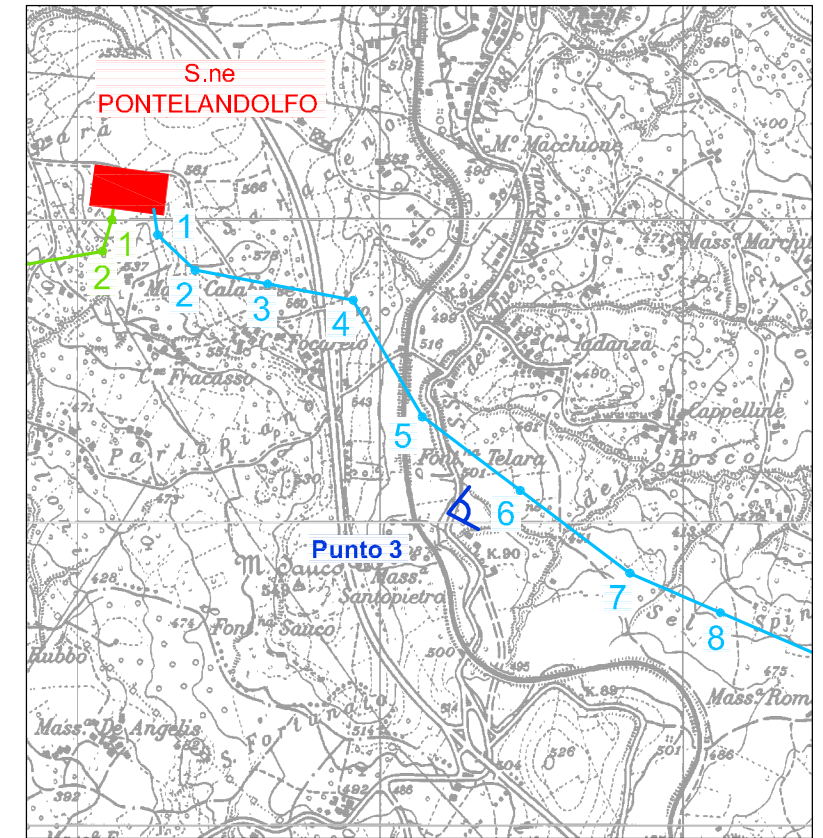


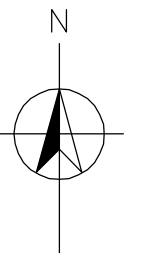
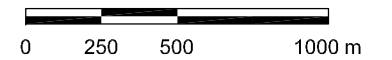


STATO ATTUALE



KEY MAP

SCALA



**LEGENDA**

- AGGIORNAMENTO ELETTRODOTTO REC
- AGGIORNAMENTO ELETTRODOTTO PONTELANDOLFO - BENEVENTO
- STAZIONI ELETTRICHE



STATO DI PROGETTO

FIGURA 10.5

CONNESSIONE ALLA RTN  
 FOTOINSERIMENTO ELETTRODOTTO  
 PUNTO 3