Particolare sezione tipo posa cavidotto MT - 3x(3x630)mmq - Scala 1:10



Particolare sezione tipo posa cavidotto MT - 3x(1x240)mmq- Scala 1:10



Particolare sezione tipo posa cavidotto MT - 3x(1x185)mmq - Scala 1:10



Particolare sezione tipo posa cavidotto MT - 3x(2x185)mmq - Scala 1:10

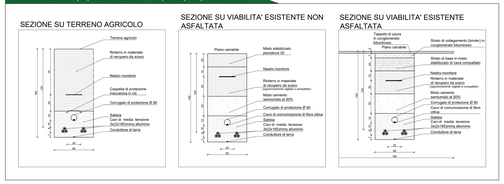

Planimetria Percorso Cavidotto - Scala 1:5.000

Legenda generale

- Area impianto fotovoltaico a realizzarsi
- Cavidotti di connessione MT a realizzarsi
- Cavidotto di connessione MT tra i lotti a realizzarsi
- Cavidotto di connessione AT a realizzarsi
- Cavidotto 150 kV a realizzarsi
- Stazione elettrica Terna esistente
- Stazione Ampliamento Terna a realizzarsi
- Stazione Smistamento Terna a realizzarsi
- Stazione di elevazione MT/AT a realizzarsi
- Stallo utente a realizzarsi

Comune di BRINDISI - KeyPlan

CITTA' DI BRINDISI

REGIONE PUGLIA

IMPIANTO FOTOVOLTAICO "CONTESSA"

di la potenza di 100,00 MW in immissione in 109,46 MW in DC

PROGETTO DEFINITIVO

COMMITTENTE:
SPG Energia S.r.l.
Via Roma 108
20822 Seveso (MB)
P.IVA 04230970960

PROGETTAZIONE:
TEKNE SOCIETÀ DI INGEGNERIA
TEKNE srl
Via Grande Sasso 31 - RIZZIANO
Tel. 0832/632114 - ISDN: 1ks 0832/632313
www.ingegneria2.com e-mail: info@ingegneria2.it

PROGETTISTA:
Ing. Renato Vantaggio
Direttore Tecnico

LEGALE RAPPRESENTANTE:
dott. Renato Maner

PD PROGETTO DEFINITIVO

CAVIDOTTO DI CONNESSIONE - PERCORSO ED OPERE DA REALIZZARE SU BASE CTR

Tavola: AR07.2.1

Filename: Tekne\AR-LAVORI\Lavori in corso\TKA690\Progetto

Data / emissione	Redatto	Verificato	Approvato	Scala	Protocollo Tekne
Luglio 2021	G.Fabio	G.GIRTOVO	G.GIRTOVO	1:5.000 1:20	TKA690

REV.	DATA	DESCRIZIONE
0		
1		
2		
3		