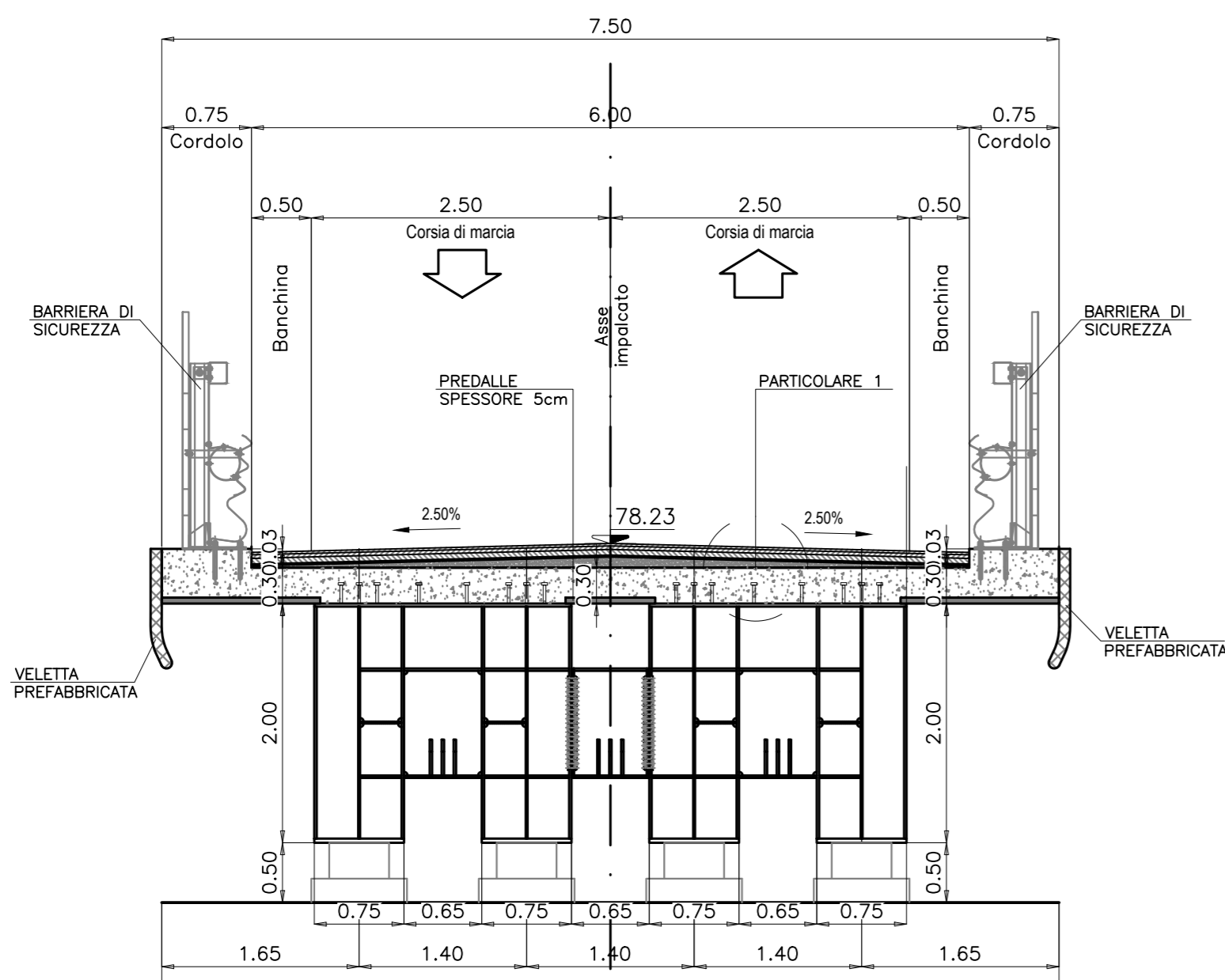
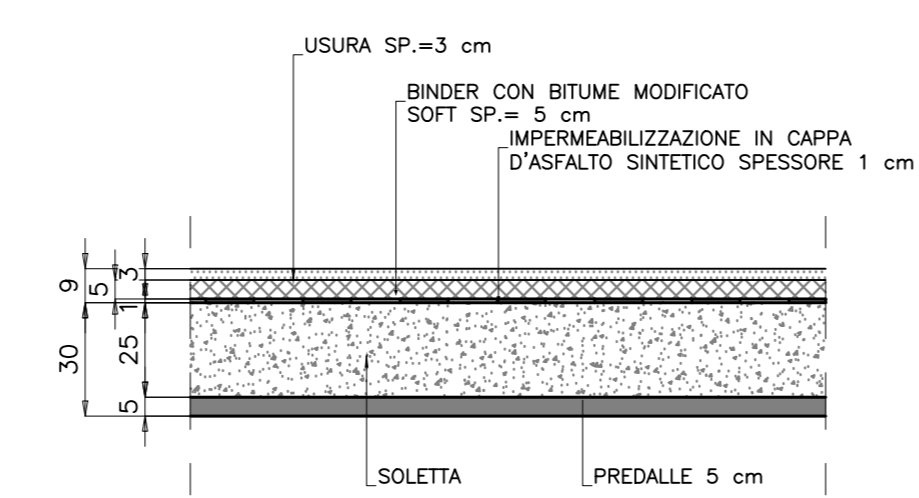


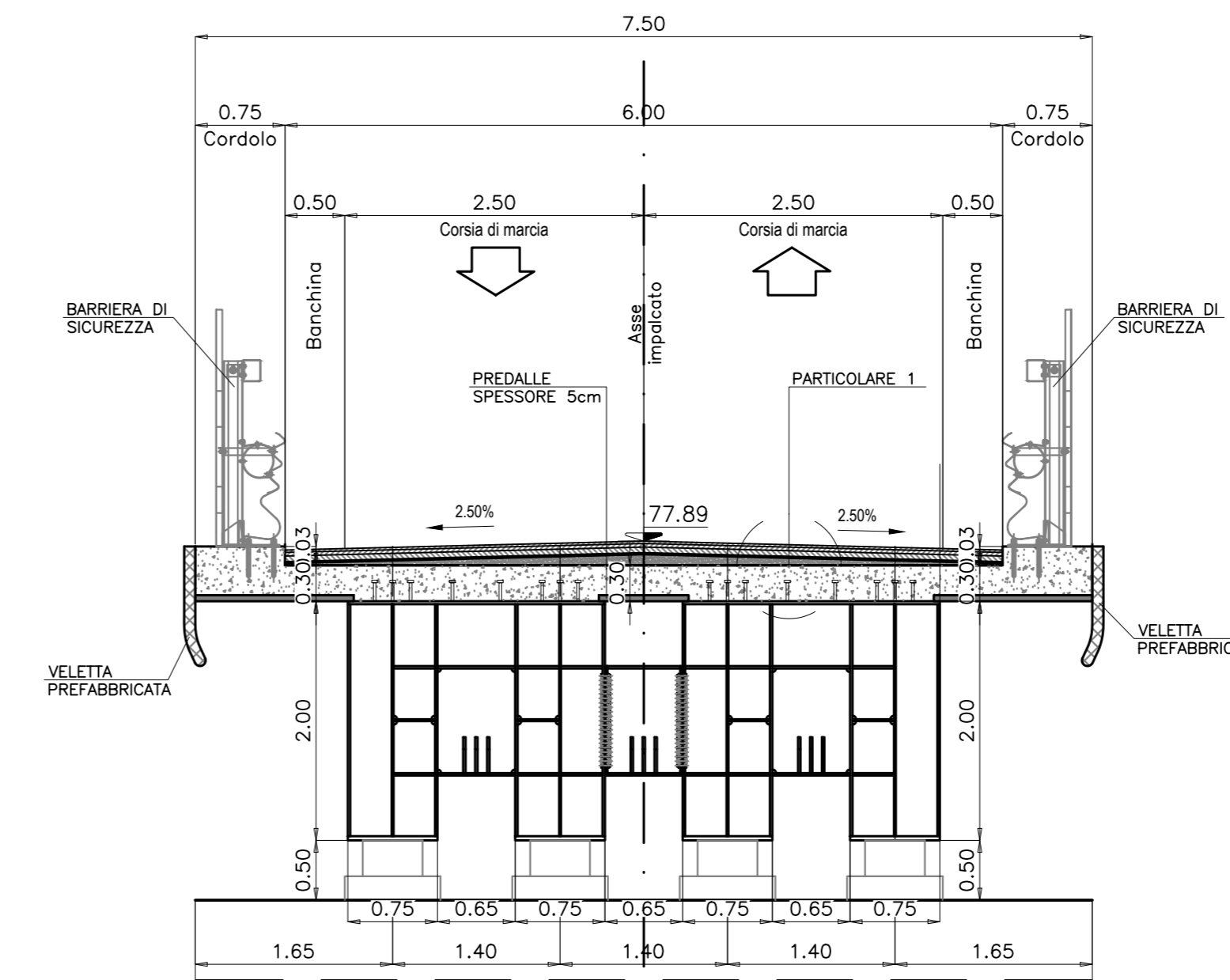
**SEZIONE SPA SU APPOGGIO** scala 1:50



**DETTAGLIO PAVIMENTAZIONE** scala 1:20



**SEZIONE SPB SU APPOGGIO** scala 1:50



PROGETTAZIONE: <b>ATI: S.T.E. - ROCKSOL - EDIN - KARRER</b>	
RESPONSABILE INTEGRAZIONE PRESTAZIONI SPECIALISTICHE Ing. Francesco M. La Camera COORDINATORE PER LA SICUREZZA IN FASE DI PROGETTAZIONE Ing. Francesco M. La Camera IL GEOLOGO Dott. Geol. Firenze Pennino L'ARCHITETTO Dott.ssa Orietta Savino Elenco SEBCT n. 856 - architetto di fiducia ai sensi del D.M. 244/2019	GRUPPO DI PROGETTAZIONE <b>S.T.E. s.r.l.</b> Structure and Transport Engineering Direttore Tecnico Ing. E. Morini <b>ROCKSOL</b> S.p.A. Direttore Tecnico Ing. G. Casare <b>EDIN s.r.l.</b> EDIN Società di Ingegneria Direttore Tecnico Ing. G. Grimaldi Prof. Arch. F. KARRER Ordine Arch. Roma N. 12097
IL RESPONSABILE DEL PROCEDIMENTO Ing. Pompeo Voliano	

**OPERE D'ARTE MAGGIORI: CAVALCAVIA**  
CAVALCAVIA CV16  
Sezione longitudinale e sezioni trasversali

CODICE PROGETTO	NOME FILE	REVISIONE	SCALA
PROGETTO <b>L0710F D 2101</b>	TCO_CV16_STR_D01_A		
	CODICE ELAB. <b>T00CV16STR0101</b>		
<b>D</b>			
<b>C</b>			
<b>B</b>			
<b>A</b>	EMMISSIONE PER VERIFICA DI OTTEMPERANZA	Feb.2022	AP ES GC
REV.	DESCRIZIONE	DATA	REDDATO VERIFICATO APPROVATO