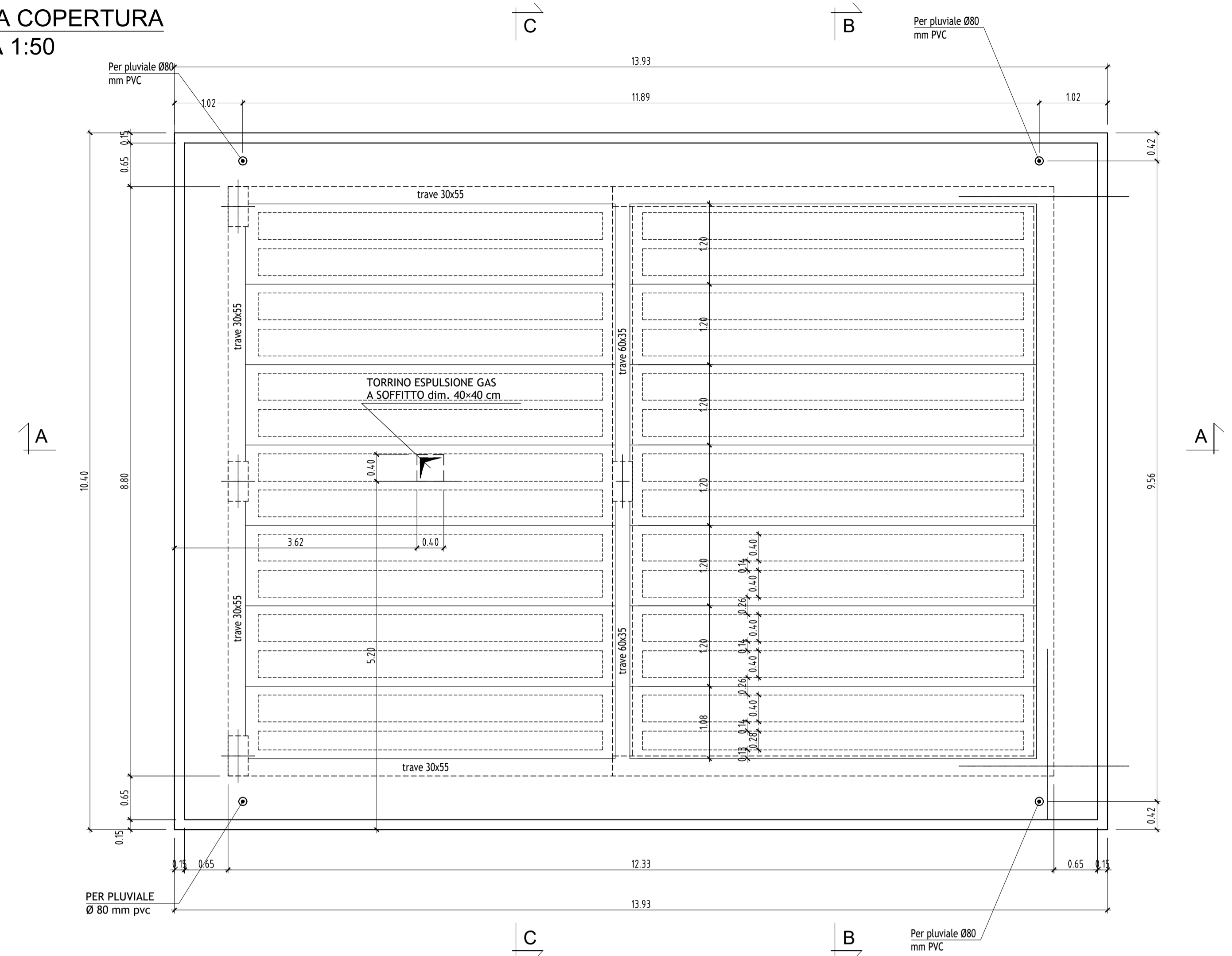
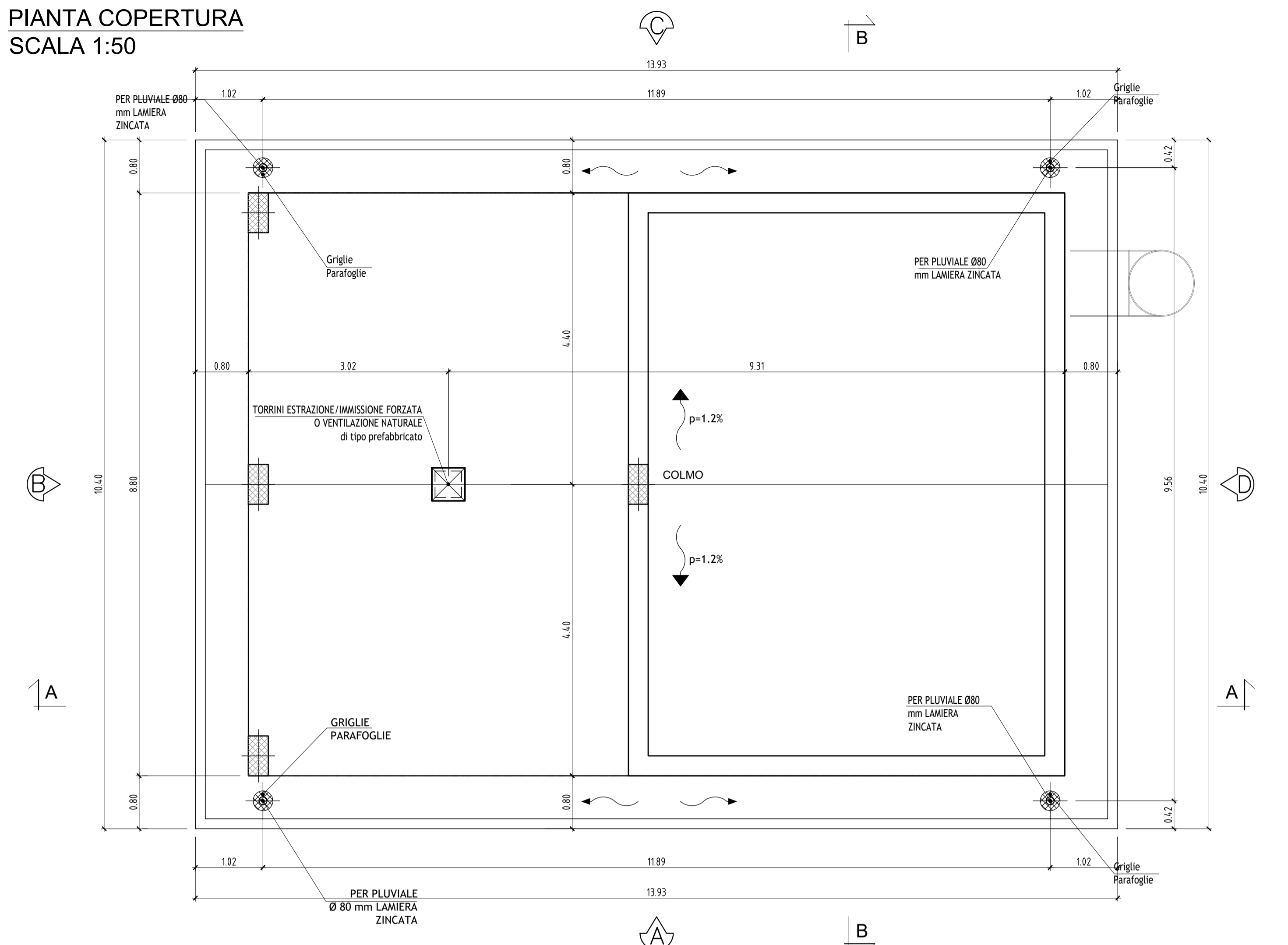


PIANTA COPERTURA
SCALA 1:50



PIANTA COPERTURA
SCALA 1:50



CARATTERISTICHE DEI MATERIALI

Calcestruzzo per magroni classe C12/15 (UNI EN 206-1)
Massima dimensione aggregati ... - 40 mm

FONDAZIONI - Calcestruzzo classe C25/30
Classe di esposizione: XC2 (UNI EN 206-1)
Massima dimensione aggregati 32 mm
Classe di consistenza: S3 (UNI EN 206-1)
Rapporto acqua/cemento massimo: 0.60- Dosaggio minimo cemento 300 kg/m³

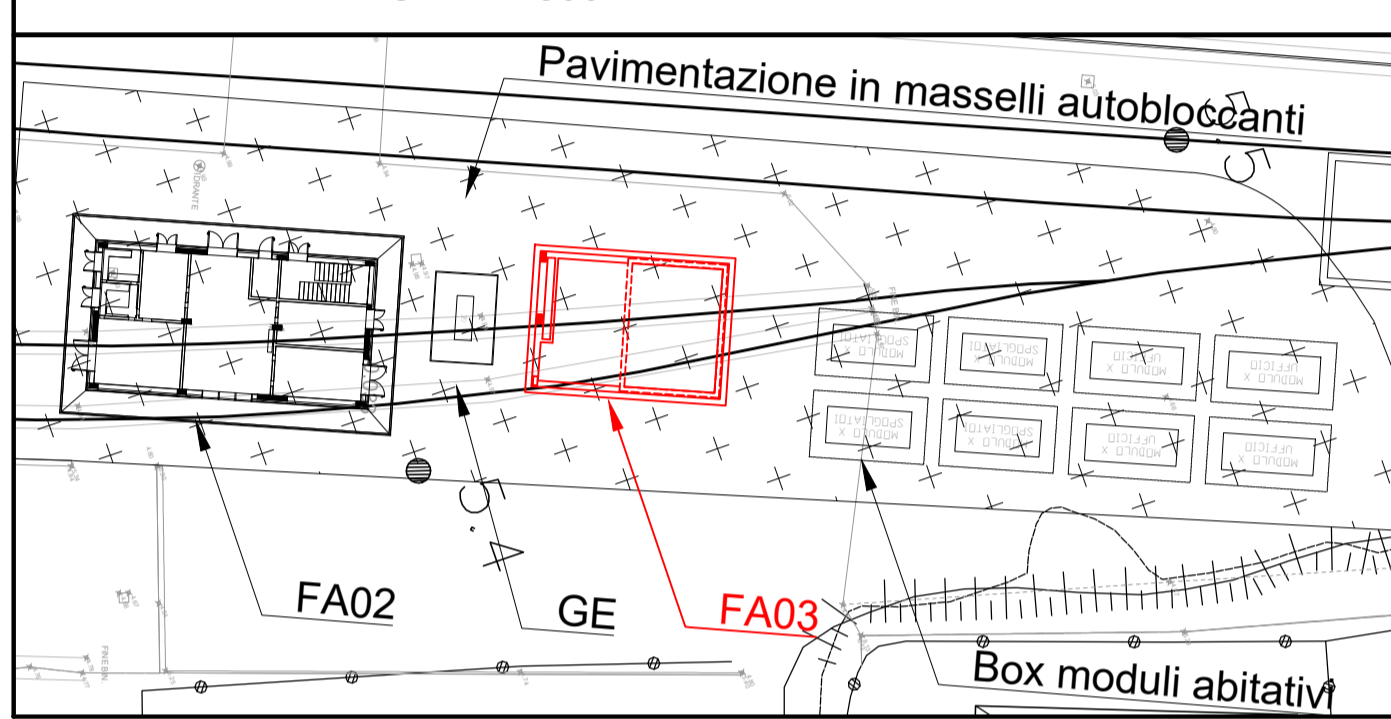
PILASTRI - TRAVI - SOLAI - Calcestruzzo classe C30/37
Classe di esposizione: XC3 (UNI EN 206-1)
Massima dimensione aggregati 16 mm
Classe di consistenza: S4 (UNI EN 206-1)
Rapporto acqua/cemento massimo: 0.55 - Dosaggio minimo cemento 320 kg/m³

SPECIFICHE GENERALI
- Controllo di accettazione per il calcestruzzo: tipo A
- Tutte le caratteristiche sopra indicate per il calcestruzzo devono essere riportate nella bolla di consegna.
- E' vietata qualunque aggiunta d'acqua al calcestruzzo in cantiere
- Prima di ogni getto avvisare la Direzione Lavori Strutturale
- Il getto con temperature dell'aria inferiori a 5°C deve essere autorizzato dalla Direzione Lavori Strutturale
- In fase di stagionatura dei getti impedire il dilavamento superficiale dei getti per pioggia o ruscellamento d'acqua
- In fase di stagionatura dei getti con temperature dell'aria superiori a 25°C o in presenza di forte irraggiamento solare o di vento, procedere a bagnatura delle superfici già indurite

Acciaio per c.a. in barre ad aderenza migliorata
Acciaio tipo B 450 C L'acciaio fornito dovrà essere di tipo saldabile. Ogni fornitura deve essere accompagnata da copia conforme del relativo certificato, con data non anteriore a tre mesi, emesso dal Laboratorio Ufficiale incaricato del controllo in stabilimento.

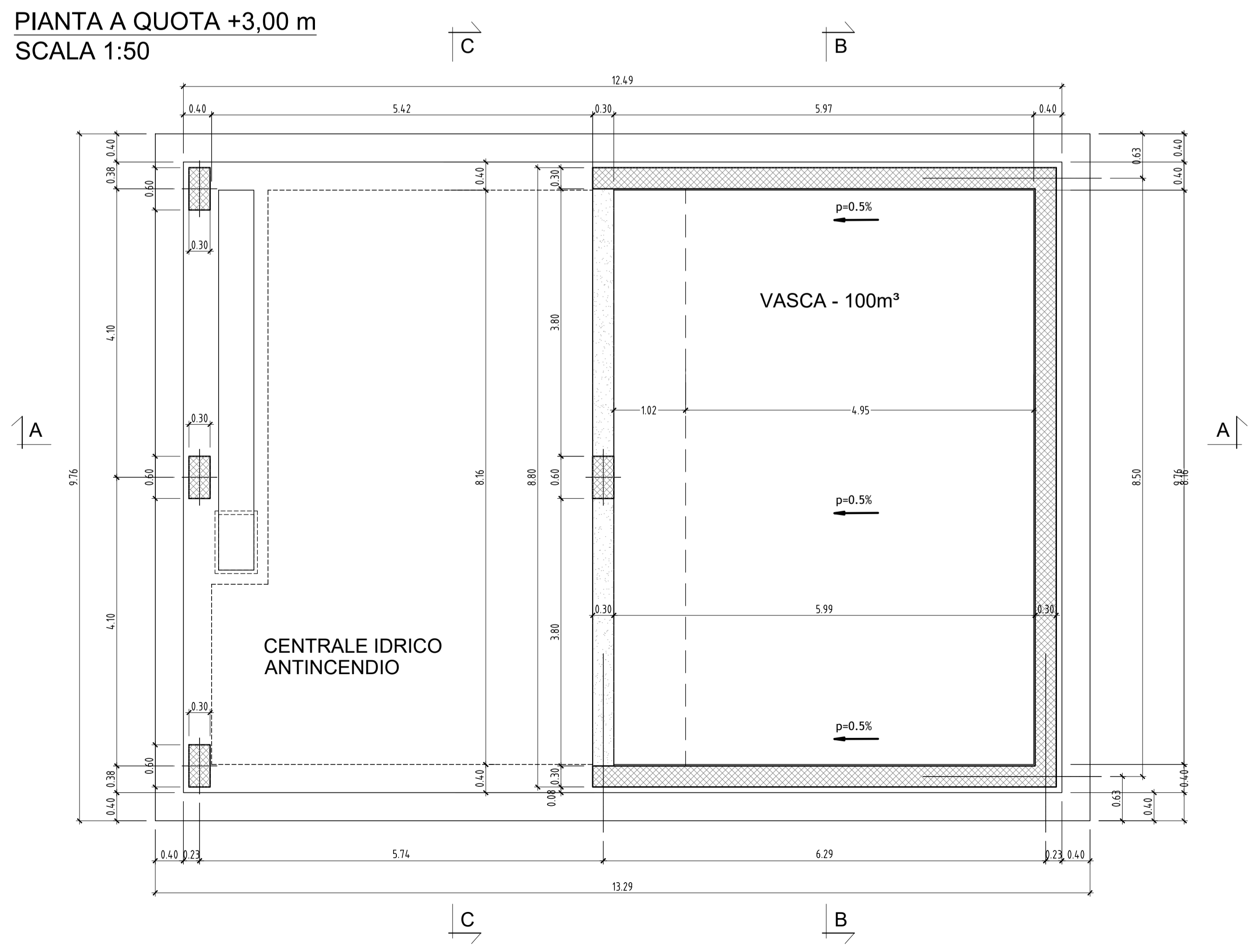
Copriferro nominale minimo strutture interrate 35 mm
Copriferro nominale minimo strutture in elevazione 35 mm

PLANIMETRIA - SCALA 1:500

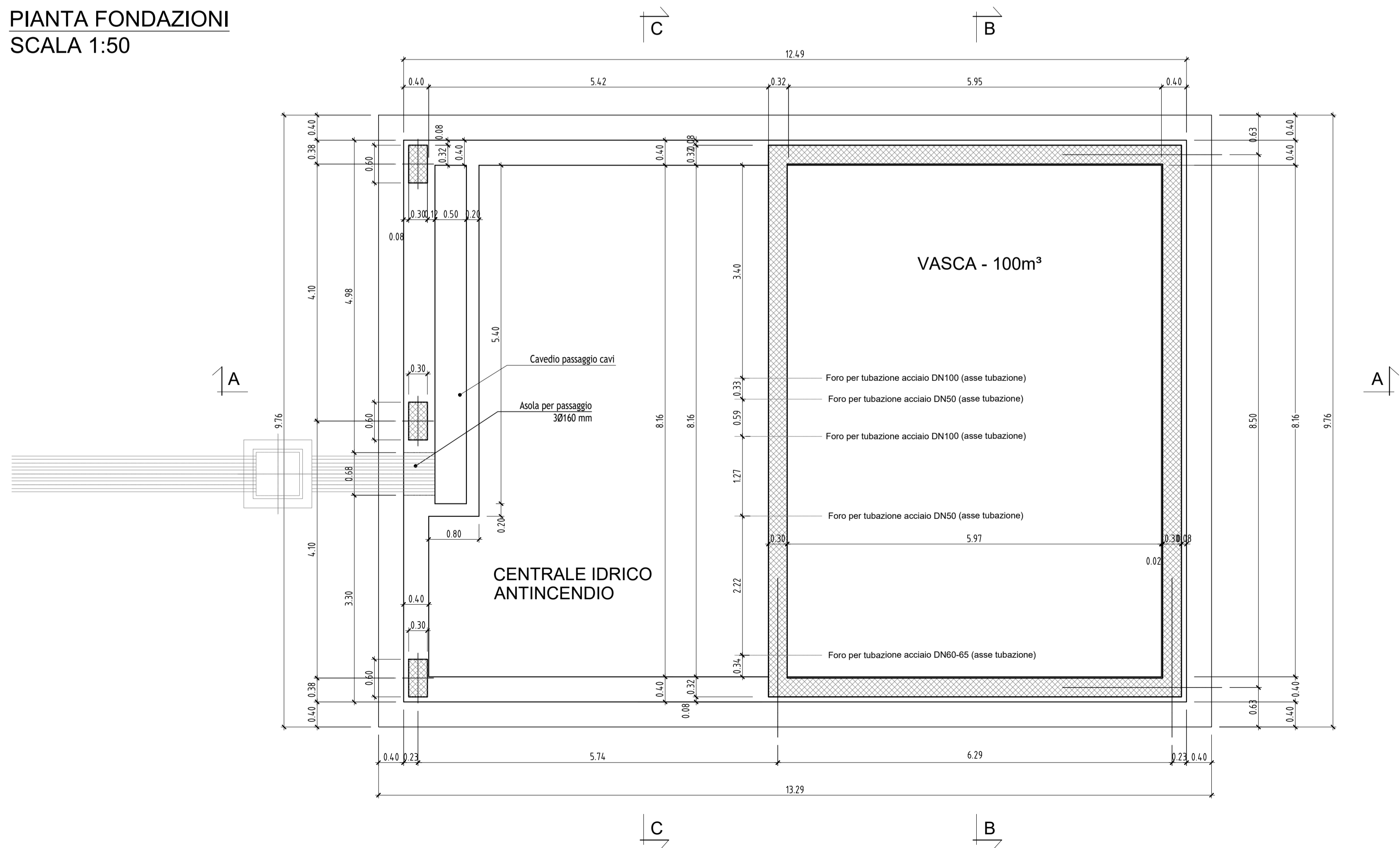


NOTA VASCA:
Prevedere trattamento interno di protezione con rivestimento protettivo in malta cementizia osmotica.

PIANTA A QUOTA +3,00 m
SCALA 1:50



PIANTA FONDAZIONI
SCALA 1:50



COMMITTENTE:
RFI
RETE FERROVIARIA ITALIANA
GRUPPO FERROVIE DELLO STATO ITALIANE

PROGETTAZIONE:
ITALFERR
GRUPPO FERROVIE DELLO STATO ITALIANE

U.O. PROGETTAZIONE INTEGRATA NORD

PROGETTO DEFINITIVO

ADEGUAMENTO E POTENZIAMENTO IMPIANTO DI VADO LIGURE ZONA INDUSTRIALE
2ª FASE - PRG CON MODULO 750 m DI UN BINARIO; ACC CON IMPLEMENTAZIONE IN APPARATO DI SEGNALAMENTO ALTO DA TRENO

Fabbricato centrale idrica antincendio
Piante

SCALA:
1 : 50

COMMESSA	LOTTO	FASE	ENTE	TIPO DOC.	OPERA/DISCIPLINA	PROGR.	REV.
IV0H	02	D	26	PB	FA0300	001	A

Rev.	Descrizione	Redatto	Data	Verificato	Data	Approvato	Data	Autorizzato Data
A	Emissione Esecutiva	C. Saverio	Febbraio 2022	M. Acciaro	Febbraio 2022	[Firma]	Febbraio 2022	A. Parigi Febbraio 2022

File: IV0H02D26PBF0300001A.dwg n. Elab.: