N

LEGENDA	
〰	Recinzione
▨	Viabilità di servizio
🟥	Confine Catastale
🟦	Limite area installazione
▨	Cancello di ingresso
▨	Tracker da 90 moduli FV n. 3 stringhe da 30 moduli
▨	Tracker da 60 moduli FV n. 2 stringhe da 30 moduli
▨	Tracker da 30 moduli FV n. 1 stringhe da 30 moduli
▨	Cabina trasformazione sottocampi

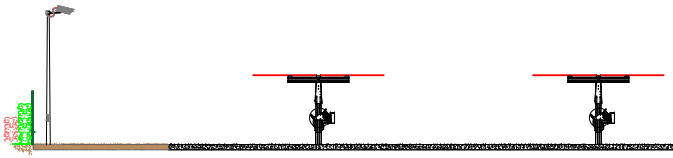

SEZIONE A – A'
SCALA 1:100

REGIONE BASILICATA	PROVINCIA DI POTENZA	COMUNE DI PALAZZO SAN GERVASIO

Denominazione impianto:	**CONTRADA LAGARELLI**	
Ubicazione:	**Comune di Palazzo San Gervasio (PZ)** **Località "Contrada Lagarelli"**	Foglio: **30** Particelle: **varie**

PROGETTO DEFINITIVO
per la realizzazione di un impianto agrovoltaico da ubicare nel comune di Palazzo San Gervasio (PZ) in località "Contrada Lagarelli", potenza nominale pari a 19,98405 MW in DC e potenza in immissione pari a 15,96 MW AC, e delle relative opere di connessione alla RTN ricadenti nei comuni di Palazzo San Gervasio (PZ), Banzi (PZ) e Genzano di Lucania (PZ).

PROPONENTE

PALAZZO SAN GERVASIO 1 SPV S.R.L.
Via Cino del Duca, 5
20122 - Milano (MI)
P.IVA: 02083840765
PEC: palazzosangervasio1spv@legalmail.it

ELABORATO

SEZIONI TRASVERSALI

Tav. n°
A.12.b.4

Scala

Aggiornamenti	Numero	Data	Motivo	Eseguito	Verificato	Approvato
	Rev 0	Febbraio 2022	Istanza per l'avvio del procedimento di rilascio del provvedimento di VIA nell'ambito del Provvedimento Unico in materia Ambientale ai sensi dell'art.27 del D.Lgs.152/2006 e ss.mm.ii.			

IL PROGETTISTA

Dott. Ing. SAVERIO GRAMEGNA
Via Caduti di Nassiriya n. 179
70022 Altamura (BA)
Ordine degli Ingegneri di Bari n. 8443
PEC: saverio.gramegna@ingpec.eu
Cell: 3286812690

IL TECNICO

Dott. Ing. Nicola incampo
Via Golgota 3B
70022 Altamura (BA)
Ordine degli Ingegneri di Bari n. 6280
PEC: nicola.incampo6280@pec.ordingbari.it
Cell: 3806905493

Spazio riservato agli Enti

Firmato digitalmente da

NICOLA INCAMPO

CN = NICOLA INCAMPO
O = ORDINE DEGLI INGEGNERI DI BARI
C = IT

CONFIGURAZIONE
tracker interasse 10
309 traker 2P45 da 90 moduli = 27810
32 traker 2P30 da 60 moduli = 1920
26 traker 2P15 da 30 moduli = 780
30510 pannelli
30510*655=19.98405 MW DC
6 Inverter da 2.66 MW 15.96 MW AC

SOTTOCAMPO 1
54 traker 2P45 da 90 moduli = 4860
3 traker 2P30 da 60 moduli = 180
3 traker 2P15 da 30 moduli = 90
5130 pannelli
5130*655 = 3.36015 MW DC

SOTTOCAMPO 2
54 traker 2P45 da 90 moduli = 4860
5 traker 2P30 da 60 moduli = 300
0 traker 2P15 da 30 moduli = 0
5160 pannelli
5160*655 = 3.3798 MW DC

SOTTOCAMPO 3
54 traker 2P45 da 90 moduli = 4860
3 traker 2P30 da 60 moduli = 180
1 traker 2P15 da 30 moduli = 30
5070 pannelli
5070*655 = 3.32085 MW DC

SOTTOCAMPO 4
48 traker 2P45 da 90 moduli = 4320
10 traker 2P30 da 60 moduli = 600
6 traker 2P15 da 30 moduli = 180
5100 pannelli
5100*655 = 3.3405 MW DC

SOTTOCAMPO 5
49 traker 2P45 da 90 moduli = 4410
7 traker 2P30 da 60 moduli = 420
7 traker 2P15 da 30 moduli = 210
5040 pannelli
5040*655 = 3.3012 MW DC

SOTTOCAMPO 6
50 traker 2P45 da 90 moduli = 4500
4 traker 2P30 da 60 moduli = 240
9 traker 2P15 da 30 moduli = 270
5010 pannelli
5010*655 = 3.28155 MW DC

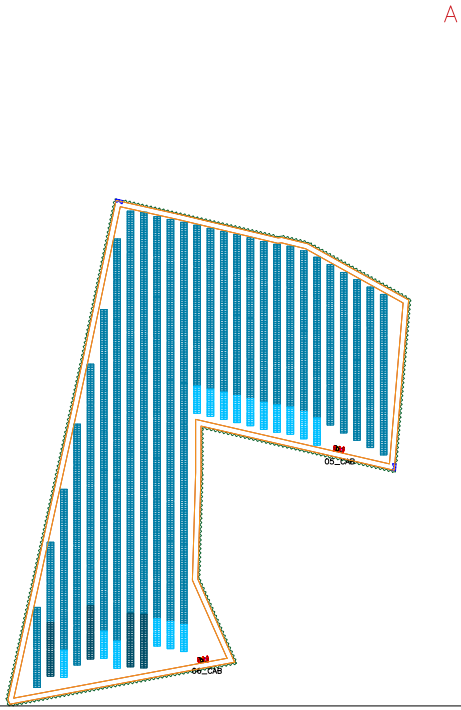

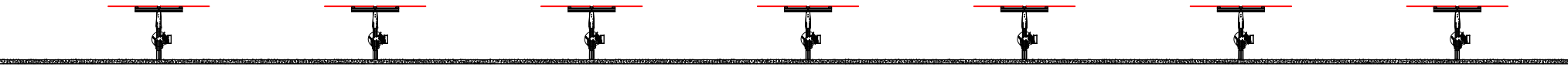

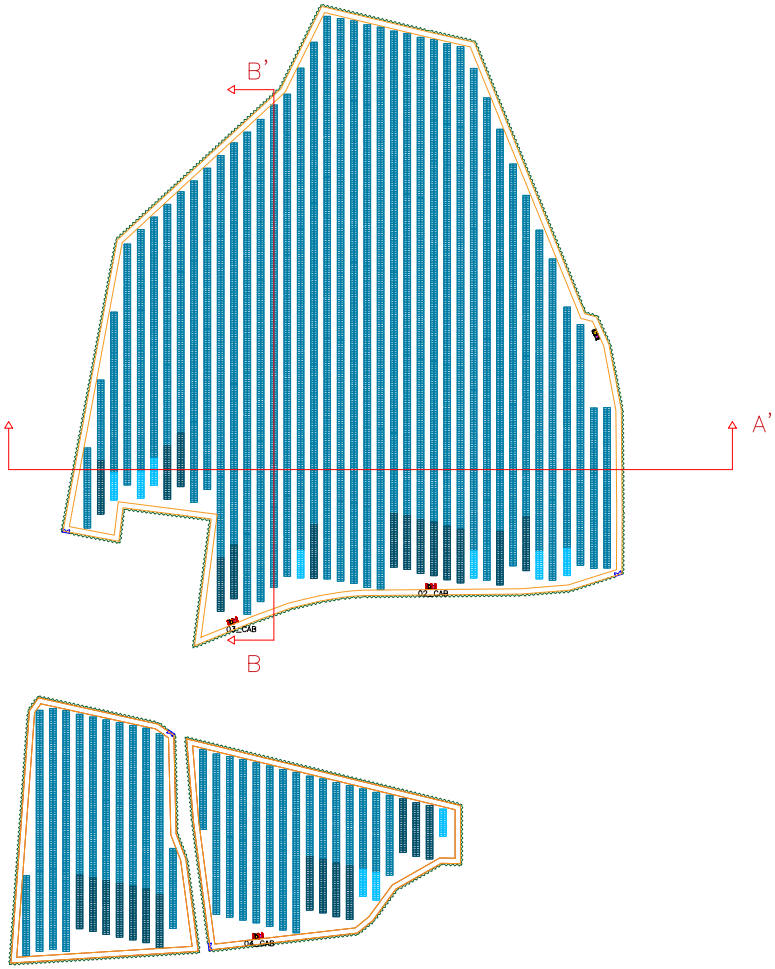

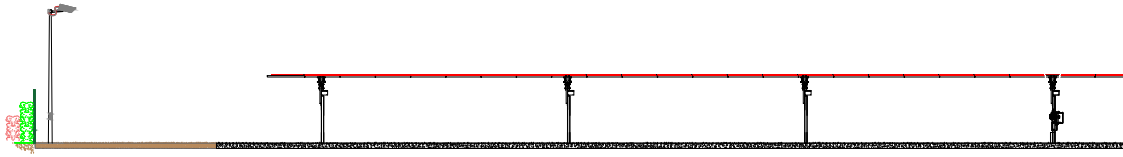

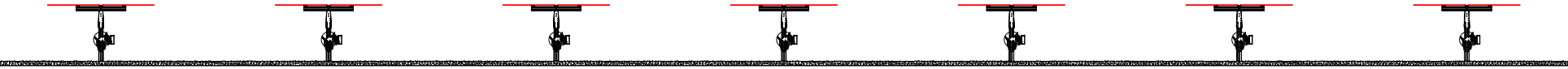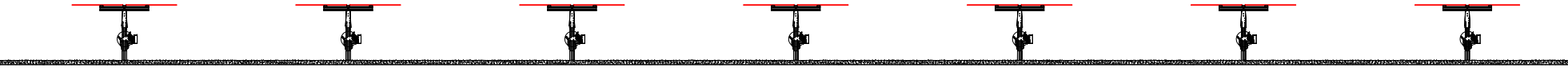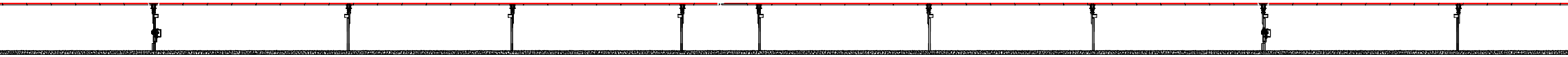SEZIONE B – B'
SCALA 1:100