
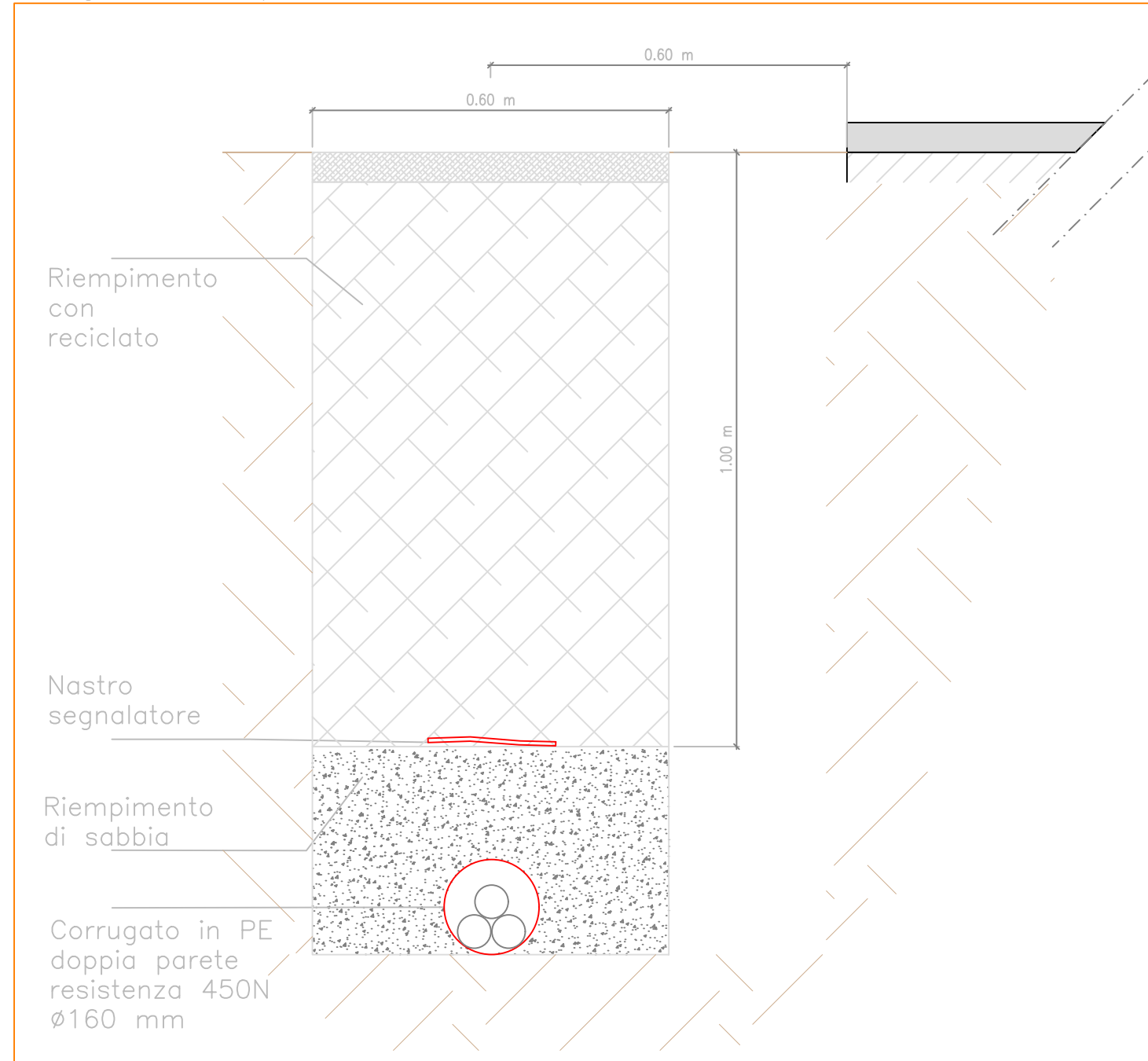



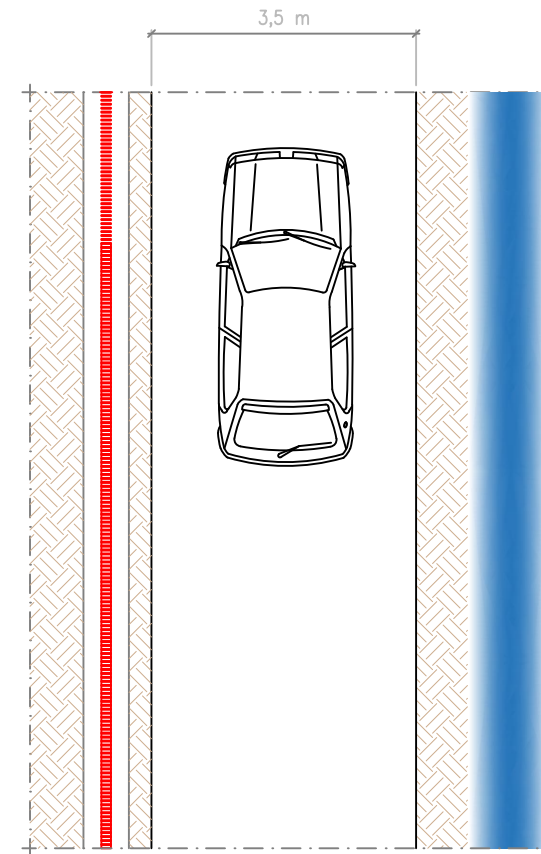
Prospetto stradale e relativo posizionamento del cavidotto interrato rispetto al parallelismo con corso d'acqua Berguarina



Dettaglio sezione posa cavidotto scala 1:10



Dimensioni indicative trincea: H 1000 mm x L 600 mm  
Dimensioni Tubatura: D 160 mm



Sezione trasversale parallelismo Berguarina

LEGENDA	
SIMBOLO	DESCRIZIONE
	Alveo corso d'acqua
	Canale
	Tubazione cavidotto

**SE START ENGINEERING**  
 START ENGINEERING srl  
 Via per Rivolta, 29/C - 25031 ERBUSCO (BS)  
 E-mail: info@starteng.it - mail PEC: startengineering@pec.it

BRESCIA	
SEZIONE STRADALE TRECENTA	
Trecenta (RO) parallelismo Berguarina	
Piano posa cavidotto interrato	Dicembre 2021 1:100
Piano di posa in prossimità di parallelismi	LP
Individuazione posizione cavidotto	1 Base formato: A3

