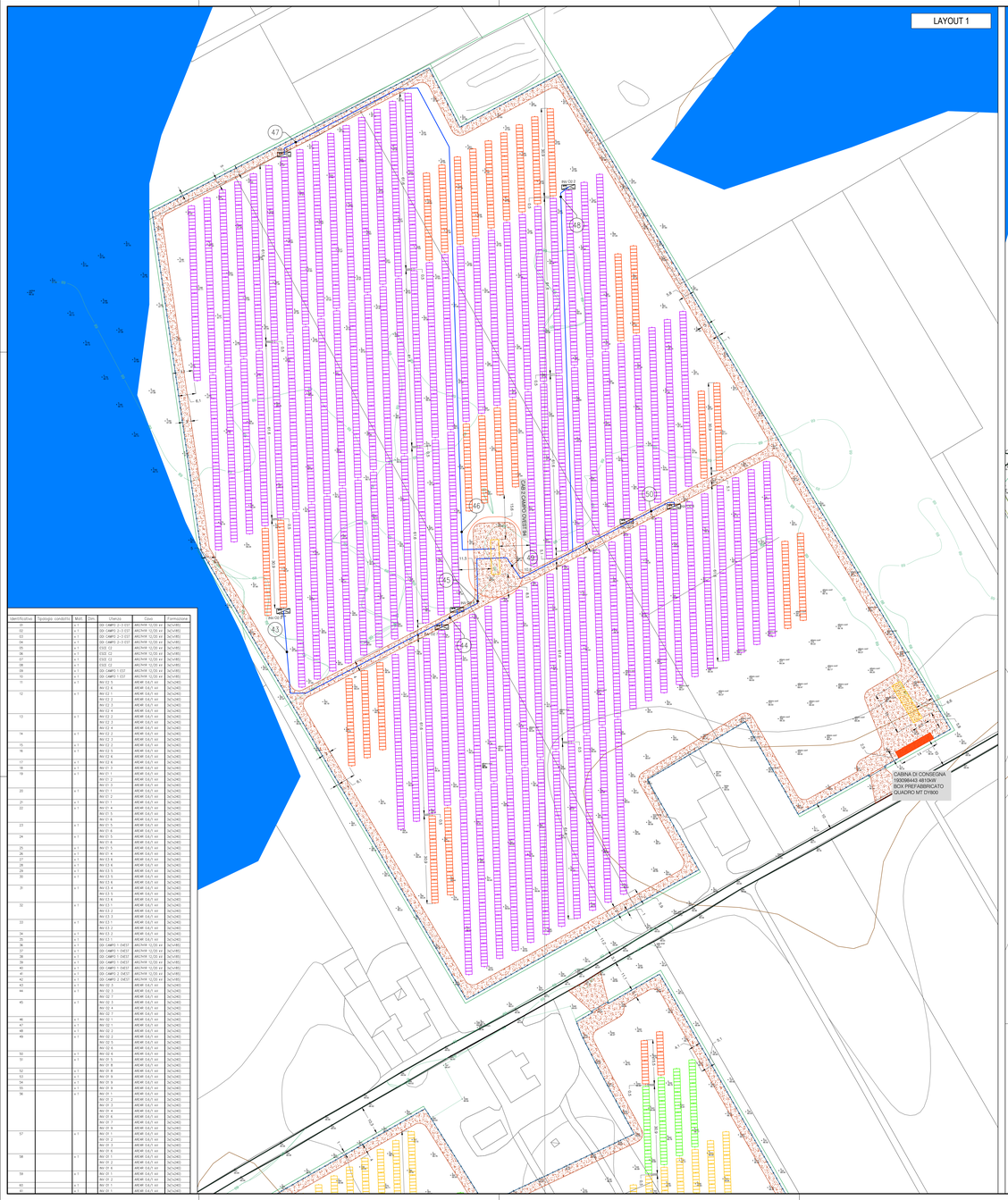

Identificativo	Tipologia cavidotto	Mun	Dim	Utenza	Cosc	Formazione
01		a 1		DX CAMPO 2-3 EST	4ADVR 1(J)1G ad	3x1x240
02		a 1		DX CAMPO 2-3 EST	4ADVR 1(J)1G ad	3x1x240
03		a 1		DX CAMPO 2-3 EST	4ADVR 1(J)1G ad	3x1x240
04		a 1		DX CAMPO 2-3 EST	4ADVR 1(J)1G ad	3x1x240
05		a 1		CSQ C2	4ADVR 1(J)1G ad	3x1x240
06		a 1		CSQ C2	4ADVR 1(J)1G ad	3x1x240
07		a 1		CSQ C2	4ADVR 1(J)1G ad	3x1x240
08		a 1		CSQ C2	4ADVR 1(J)1G ad	3x1x240
09		a 1		DX CAMPO 1 EST	4ADVR 1(J)1G ad	3x1x240
10		a 1		DX CAMPO 1 EST	4ADVR 1(J)1G ad	3x1x240
11		a 1		NV Z2 3	4ARVR 0(J)1G ad	3x1x240
				NV Z2 6	4ARVR 0(J)1G ad	3x1x240
12		a 1		NV Z2 2	4ARVR 0(J)1G ad	3x1x240
				NV Z2 5	4ARVR 0(J)1G ad	3x1x240
				NV Z2 2	4ARVR 0(J)1G ad	3x1x240
				NV Z2 5	4ARVR 0(J)1G ad	3x1x240
13		a 1		NV Z2 2	4ARVR 0(J)1G ad	3x1x240
				NV Z2 5	4ARVR 0(J)1G ad	3x1x240
14		a 1		NV Z2 4	4ARVR 0(J)1G ad	3x1x240
				NV Z2 2	4ARVR 0(J)1G ad	3x1x240
15		a 1		NV Z2 3	4ARVR 0(J)1G ad	3x1x240
16		a 1		NV Z2 3	4ARVR 0(J)1G ad	3x1x240
				NV Z2 4	4ARVR 0(J)1G ad	3x1x240
17		a 1		NV Z2 6	4ARVR 0(J)1G ad	3x1x240
18		a 1		NV Z2 5	4ARVR 0(J)1G ad	3x1x240
19		a 1		NV Z1 1	4ARVR 0(J)1G ad	3x1x240
				NV Z1 2	4ARVR 0(J)1G ad	3x1x240
				NV Z1 3	4ARVR 0(J)1G ad	3x1x240
20		a 1		NV Z1 1	4ARVR 0(J)1G ad	3x1x240
21		a 1		NV Z1 4	4ARVR 0(J)1G ad	3x1x240
22		a 1		NV Z1 4	4ARVR 0(J)1G ad	3x1x240
				NV Z1 5	4ARVR 0(J)1G ad	3x1x240
				NV Z1 6	4ARVR 0(J)1G ad	3x1x240
23		a 1		NV C1 5	4ARVR 0(J)1G ad	3x1x240
				NV C1 6	4ARVR 0(J)1G ad	3x1x240
24		a 1		NV C2 3	4ARVR 0(J)1G ad	3x1x240
				NV C1 6	4ARVR 0(J)1G ad	3x1x240
25		a 1		NV C2 1	4ARVR 0(J)1G ad	3x1x240
26		a 1		NV C1 4	4ARVR 0(J)1G ad	3x1x240
27		a 1		NV E3 4	4ARVR 0(J)1G ad	3x1x240
28		a 1		NV E3 4	4ARVR 0(J)1G ad	3x1x240
29		a 1		NV E3 5	4ARVR 0(J)1G ad	3x1x240
30		a 1		NV E3 5	4ARVR 0(J)1G ad	3x1x240
				NV E3 4	4ARVR 0(J)1G ad	3x1x240
31		a 1		NV E3 4	4ARVR 0(J)1G ad	3x1x240
				NV E3 6	4ARVR 0(J)1G ad	3x1x240
				NV E3 5	4ARVR 0(J)1G ad	3x1x240
32		a 1		NV E3 1	4ARVR 0(J)1G ad	3x1x240
				NV E3 2	4ARVR 0(J)1G ad	3x1x240
33		a 1		NV E3 2	4ARVR 0(J)1G ad	3x1x240
				NV E3 3	4ARVR 0(J)1G ad	3x1x240
34		a 1		NV E3 2	4ARVR 0(J)1G ad	3x1x240
35		a 1		NV E3 1	4ARVR 0(J)1G ad	3x1x240
36		a 1		DX CAMPO 1 OVEST	4ADVR 1(J)1G ad	3x1x240
37		a 1		DX CAMPO 1 OVEST	4ADVR 1(J)1G ad	3x1x240
38		a 1		DX CAMPO 1 OVEST	4ADVR 1(J)1G ad	3x1x240
39		a 1		DX CAMPO 1 OVEST	4ADVR 1(J)1G ad	3x1x240
40		a 1		DX CAMPO 2 OVEST	4ADVR 1(J)1G ad	3x1x240
41		a 1		DX CAMPO 2 OVEST	4ADVR 1(J)1G ad	3x1x240
42		a 1		DX CAMPO 2 OVEST	4ADVR 1(J)1G ad	3x1x240
43		a 1		NV D2 2	4ARVR 0(J)1G ad	3x1x240
44		a 1		NV D2 2	4ARVR 0(J)1G ad	3x1x240
				NV D2 3	4ARVR 0(J)1G ad	3x1x240
45		a 1		NV D2 3	4ARVR 0(J)1G ad	3x1x240
				NV D2 4	4ARVR 0(J)1G ad	3x1x240
				NV D2 7	4ARVR 0(J)1G ad	3x1x240
46		a 1		NV D2 7	4ARVR 0(J)1G ad	3x1x240
47		a 1		NV D2 7	4ARVR 0(J)1G ad	3x1x240
48		a 1		NV D2 2	4ARVR 0(J)1G ad	3x1x240
49		a 1		NV D2 2	4ARVR 0(J)1G ad	3x1x240
				NV D2 5	4ARVR 0(J)1G ad	3x1x240
				NV D2 5	4ARVR 0(J)1G ad	3x1x240
50		a 1		NV D2 6	4ARVR 0(J)1G ad	3x1x240
51		a 1		NV D1 1	4ARVR 0(J)1G ad	3x1x240
				NV D1 6	4ARVR 0(J)1G ad	3x1x240
52		a 1		NV D1 6	4ARVR 0(J)1G ad	3x1x240
53		a 1		NV D1 5	4ARVR 0(J)1G ad	3x1x240
54		a 1		NV D1 5	4ARVR 0(J)1G ad	3x1x240
55		a 1		NV D1 5	4ARVR 0(J)1G ad	3x1x240
56		a 1		NV D1 2	4ARVR 0(J)1G ad	3x1x240
				NV D1 2	4ARVR 0(J)1G ad	3x1x240
				NV D1 6	4ARVR 0(J)1G ad	3x1x240
				NV D1 6	4ARVR 0(J)1G ad	3x1x240
57		a 1		NV D1 2	4ARVR 0(J)1G ad	3x1x240
				NV D1 2	4ARVR 0(J)1G ad	3x1x240
58		a 1		NV D1 5	4ARVR 0(J)1G ad	3x1x240
				NV D1 5	4ARVR 0(J)1G ad	3x1x240
				NV D1 6	4ARVR 0(J)1G ad	3x1x240
59		a 1		NV D1 6	4ARVR 0(J)1G ad	3x1x240
				NV D1 2	4ARVR 0(J)1G ad	3x1x240
60		a 1		NV D1 3	4ARVR 0(J)1G ad	3x1x240
61		a 1		NV D1 1	4ARVR 0(J)1G ad	3x1x240

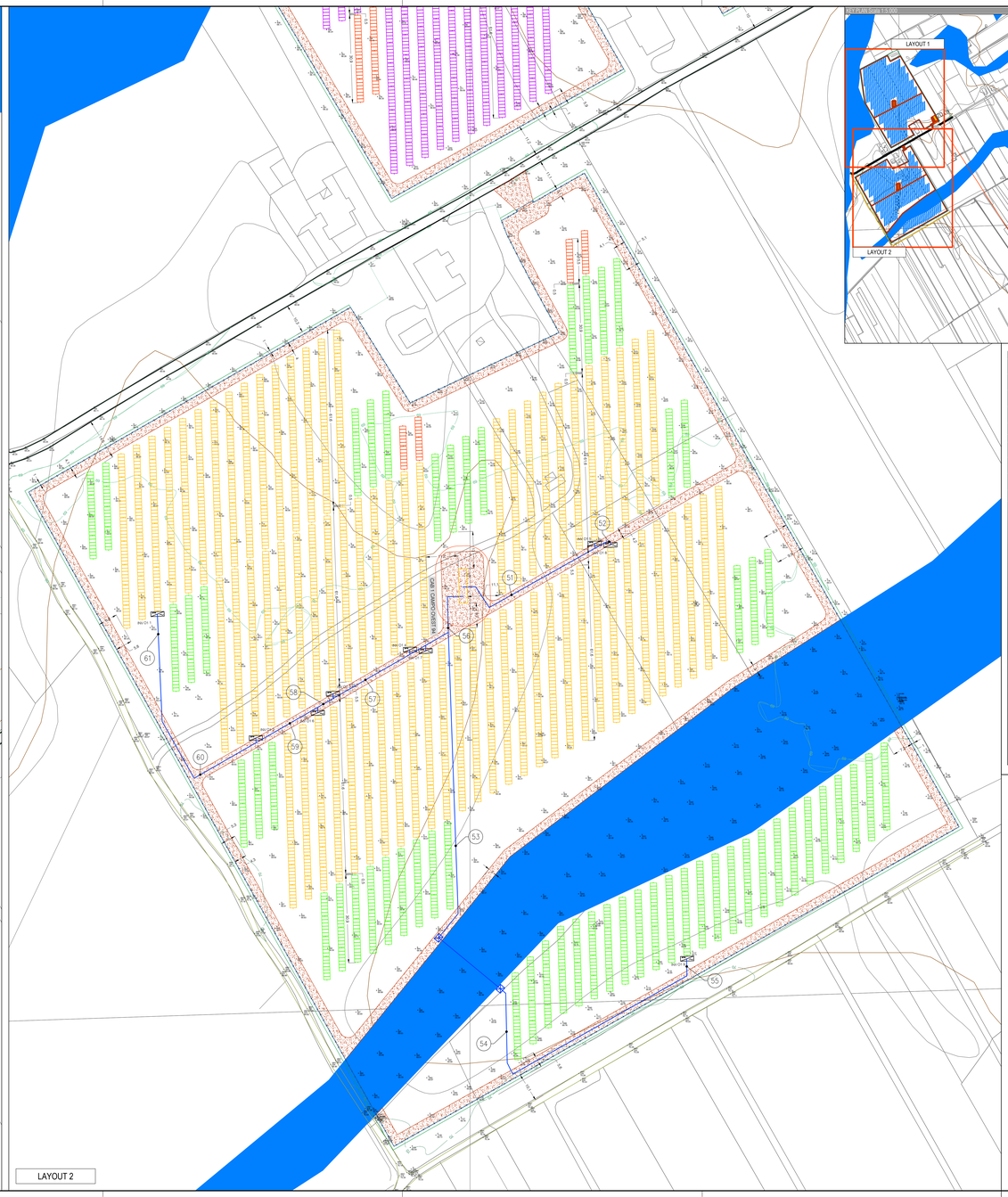

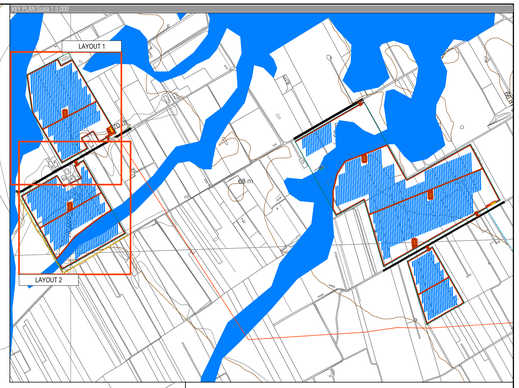

HE21.0040 - SV94 CAMPO EST-T0736443 - 6,20MW---IMPIANTO 6,30MW - 8,24MW MODULI FV								
DESCRIZIONE	TRACKER	STRINGHE	MODULI PV	INVERTER	TRAFO	POTENZA IMMESSA	POTENZA INSTALLATA	DC/AC
CAMPO 1	-	192	4992 0.55kW	N°6 350kW 32 STR 26 MODULI	1-2500KVA	2100kW	2745.6kW	1.3074
CAMPO 2	-	192	4992 0.55kW	N°6 350kW 32 STR 26 MODULI	1-2500KVA	2100kW	2745.6kW	1.3074
CAMPO 2	-	192	4992 0.55kW	N°6 350kW 32 STR 26 MODULI	1-2500KVA	2100kW	2745.6kW	1.3074
TOTALI		576	14976 0.55kW		7500kVA	6300kW	8236.8kW	1.3074

HE21.0040 - SV94 CAMPO OVEST-19309644 - 4,70MW---IMPIANTO 4,70MW - 6,04MW MODULI FV								
DESCRIZIONE	TRACKER	STRINGHE	MODULI PV	INVERTER	TRAFO	POTENZA IMMESSA	POTENZA INSTALLATA	DC/AC
CAMPO 1	-	136	3148 0.55kW	N°9 250kW 22 STR 26 MODULI	1-2500KVA	2250kW	2837.4kW	1.2584
CAMPO 2	-	224	5824 0.55kW	N°7 350kW 32 STR 26 MODULI	1-2500KVA	2450kW	3203.2kW	1.3074
TOTALI	-	422	10972 0.55kW		5000kVA	4700kW	6040.6kW	1.3840

LEGENDA:

- CABINATO DI TRASFORMAZIONE: BTS.8kVM/T20kV CON QUADRO DI PARALLELO INVERTER
- CABINA DI CONSEGNA E DISTRIBUZIONE E LOCALE UTENTE
- LOCALE DI SERVIZIO
- LINEA MT E DISTRIBUZIONE 20kV AEREA 19309644
- LINEA MT E DISTRIBUZIONE 20kV AEREA 19735443
- LINEA MT UTENTE 20kV AC INTERRATA
- LINEA BT UTENTE 0.8kV AC INTERRATA
- INVERTER DC/AC B50-250kW 1500VDC/800VAC
- RECINZIONE
- CONFINE MATERIALIZZATO
- TRACKER 52 MODULI 0.55kW
- TRACKER 26 MODULI 0.55kW
- TRACKER 13 MODULI 0.55kW
- CARTELLINO IDENTIFICATIVO LINEA DI DISTRIBUZIONE (VEDI ELENCO CARTELLIN)
- POZZETTO MT 1.60x1.00x1.00 con chiusino in ghisa carrabile
- POZZETTO BT 1.00x1.00x1.00 con chiusino in ghisa carrabile
- PALO DI SOSTEGNO CON FONDAZIONE IN CLS LINEA AEREA E DISTRIBUZIONE
- TELECAMERA TVCC IR
- APPARECCHIO DI ILLUMINAZIONE LED IP 65
- APPARECCHIO DI ILLUMINAZIONALE LED IP 65
- POZZETTO IMPIANTI SPECIALI
- FASCIA DI RISPETTO ELETTRODOTTO AT
- FASCIA DI RISPETTO ELETTRODOTTO MT
- FASCIA DI RISPETTO ELETTRODOTTO BT
- AREA ALLAGABILE CON TEMPO DI RITORNO 200 ANNI
- STRADE INTERNE AL CAMPO

PROPONENTE:
HEPV12 S.R.L.
via Alto Adige, 160/A - 38121 Trento (TN)
hepv12srl@legalmail.it

MANAGEMENT:
EHM.Solar
EHM.SOLAR S.r.l.
Via Alto Adige, 160/A, 38100 Bolzano - Italy
tel. +39 0461 1752754
fax. +39 0461 1752756
info@ehm.solar
c.fiscale, p.iva e R. I. 03033000211

NOME COMMESSA:
COSTRUZIONE ED ESERCIZIO IMPIANTO AGROVOLTAICO AVENTE POTENZA NOMINALE PARI A 11.000 kW E POTENZA MODULI PARI A 12.271,4 kWp, CON RELATIVO COLLEGAMENTO ALLA RETE ELETTRICA, SITO NEI COMUNI DI BRINDISI E SAN DONACI (BR) - IMPIANTO SV94

STATO DI AVANZAMENTO COMMESSA:
PROGETTO DEFINITIVO PER AUTORIZZAZIONE UNICA

CODICE COMMESSA:
HE.21.0041

PROGETTAZIONE INGEGNERISTICA:
Heliopolis
Galleria Passarella, 1 20122 Milano - Italy
tel. +39 02 37905900
via Alto Adige, 160/A 38121 Trento – Italy
tel. +39 0461 1752754
info@heliopolis.eu
www.heliopolis.eu
c.fiscale, p.iva e R. I. Milano 08345510963

PROGETTISTA:
ORDINE DEGLI INGEGNERI DELLA PROV. DI TRENTO
dott. ing. GIANLUCA BUZZI
ISCRIZIONE ALBO N° 2435

AMBIENTE, IDRAULICA STRUTTURE:
TECH
Dott. ing. Fausto Ferrari
Via Alto Adige, 160/A - 38100 Trento (tn)
t. +39 0461 321900
info@studiotech.tn.it www.studiotech.net

COLLABORATORI: Girardi per ind. Mirko

STUDI ARCHEOLOGICI
MOSTEON
Dott. Ing. Matteo Borrelli
Via del Tiziano, 11 - 38100 Trento (TN)
mosteon.archeologia@libero.it

STUDI PEDO-AGRONOMICI
Dott. Agr. Matteo Scrinzi

RILIEVI TOPOGRAFICI
GEOPOLIS srl
Via P.S.Orsara, 19
Z.I. Ponte Rosso Spresiano (BR)
Tel./Fax 0861.76.71.71

STUDI FAUNISTICI
Dott. Nat. Mario Cicero Fraccalvieri

STUDI GEOLOGICI
Dott.Geol. Michele Valerio

CONSULENZA LEGALE
STUDIO LEGALE PATRUNO
Via Argiro, 33
c.f. VZI DNI 84D53E

OGGETTO:
Impianto con percorso cavi BT su rilievo - Layout 1 e 2 Campo Ovest

SCALA: 1:500

DATA: FEBBRAIO 2022

NOME FILE: EJ30292_ElaboratoGrafico_08A_02_4.dwg

TAVOLA: PL02_4

N. REV:	DATA	REVISIONE	ELABORATO	VERIFICATO responsabile commessa	VALIDATO direttore tecnico
0	02.2022	Emissione	M.Girardi	A.Albuzzi	N.Zulech

QUESTO DOCUMENTO NON POTRA' ESSERE COPIATO, RIPRODOTTO o ALTRIMENTI PUBBLICATO IN TUTTO O IN PARTE SENZA CONSENSO SCRITTO DI QUESTO STUDIO LEX002.22-APR02.1MY- N.GIULIAPT.DFS1.B000.CC1