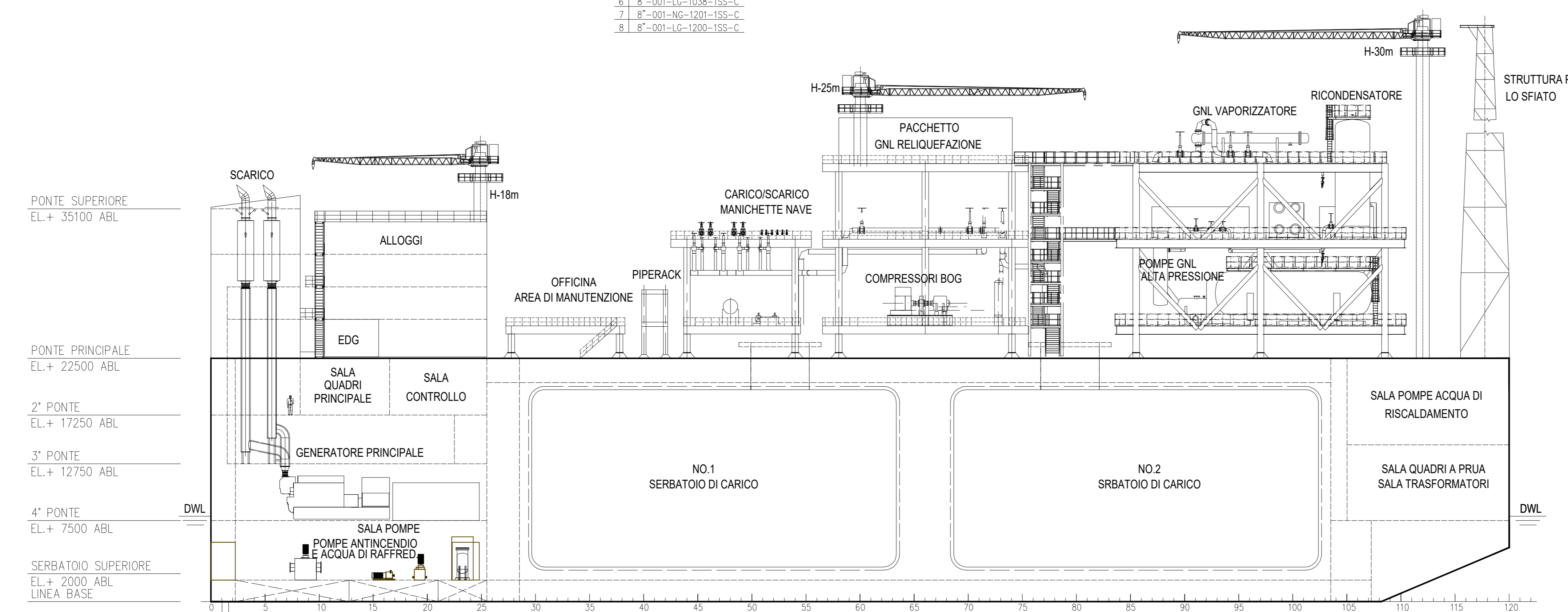
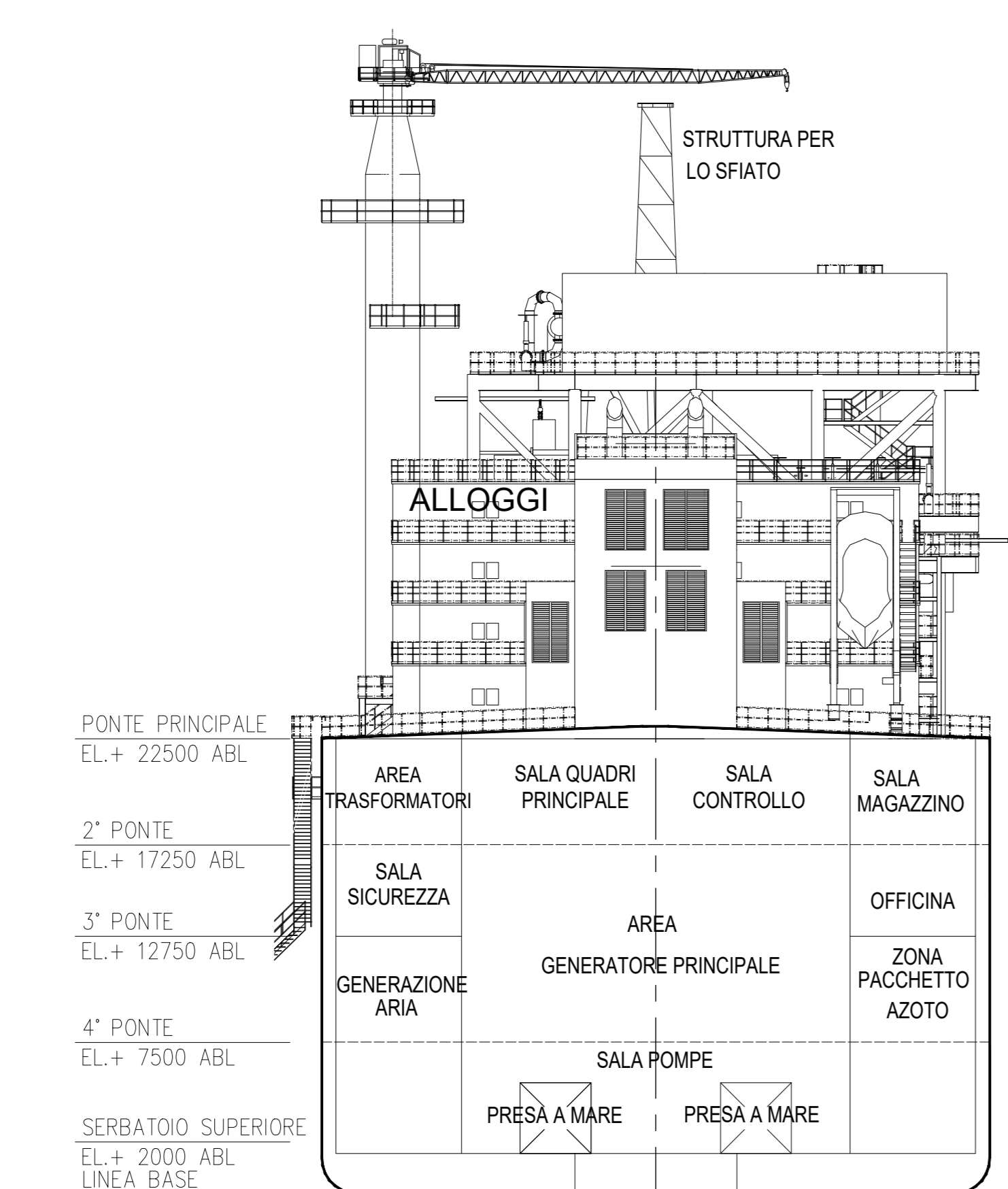


**FSRU VISTA IN PIANTA**



**VISTA LATO DI DRITTA**



**VISTA DI POPPA**

**DIMENSIONI PRINCIPALI:**

|   |                       |
|---|-----------------------|
| LUNGHEZZA COMPLESSIVA                   | app. 120,00 m         |
| LARGHEZZA                               | 33,0 m                |
| PROFONDITA'                             | 22,50 m               |
| CAPACITA' TOTALE DEI SERBATOI DI CARICO | 25,000 m <sup>3</sup> |

**DOCUMENTI DI RIFERIMENTO**

|   |                |
|---|----------------|
| PLANIMETRIA GENERALE DELL'IMPIANTO      | 001-GB-B-61000 |
| VISTA BRACCI DI SCARICO                 | 001-GC-B-61006 |
| SISTEMAZIONE APPARECCHIATURE PRINCIPALI | 001-GC-B-61003 |

**NOTE GENERALI**


- TUTTE LE DIMENSIONI SONO INDICATE IN MM SALVO DIVERSAMENTE INDICATO.
- LE DIMENSIONI DELLA FSRU SONO STATE QUALIFICATE NELLE BASI DI PROGETTO N°001-ZA-E-08000.
- IL DISEGNO MOSTRA LE PRINCIPALI APPARECCHIATURE E STRUTTURE DELLA FSRU IN ACCORDO AGLI SCHEMI DI PROCESSO (PFD)- 001-GD-B-08001.
- LE DIMENSIONI DELLE APPARECCHIATURE SONO PRELIMINARI E STIMATE SULLE BASI DEI PRECEDENTI PROGETTI.
- I RAGGI DELLE GRU SONO INDICATIVI E VERRANNO DEFINITI NELLA FASE SUCCESSIVA.
- L' ELEVAZIONE DELLA STRUTTURA DELLO SFIATO E' DI CIRCA 60 M

**HOLD**

**UNITA'**

- (M01) MODULO DI RIGASSIFICAZIONE
- (M02) MODULO COMPRESSORE GAS BOIL OFF.
- (M03) COLLETTORE GNL.
- LABORATORIO.
- COLLETTORE DEL GAS NATURALE.
- PIPERACK.
- AREA DI MANUTENZIONE
- ALLOGGI
- SCARICO
- STRUTTURA PER LO SFIATO

**PIANTA CHIAVE**



-- NON IN SCALA --

**SCALA IN METRI**

|   |          |                             |                                  |            |
|---|----------|-----------------------------|----------------------------------|------------|
| 00  | 27/10/22 | EMISSIONE FINALE / PER ENTI | ANASIMILAH S RAMANATHAN          | A CONSONI  |
| Rev.  | DATA     | DESCRIZIONE                 | ELABORATO                        | VERIFICATO |
|   |          |                             | COMMESSA                         | UNITA' N.  |
|   |          |                             | 7200189500                       | 001        |
| <b>TERMINALE DI PORTO TORRES</b><br><b>LAYOUT TUBAZIONI PRINCIPALI (FSRU)</b> |          |                             | DIS. N.<br><b>001-GB-B-61004</b> |            |
|   |          |                             | REVISIONE <b>00</b>              |            |
|   |          |                             | FG. <b>02</b> DI <b>02</b>       |            |
|   |          |                             | SCALA : <b>1:500</b>             |            |