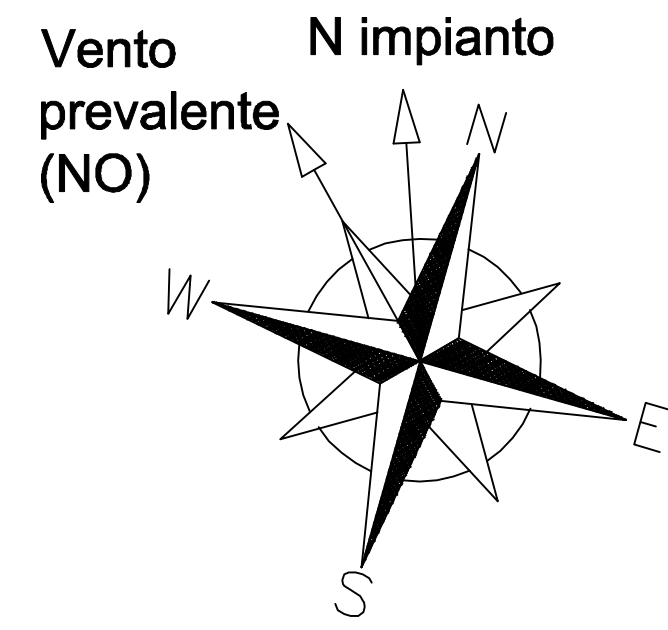
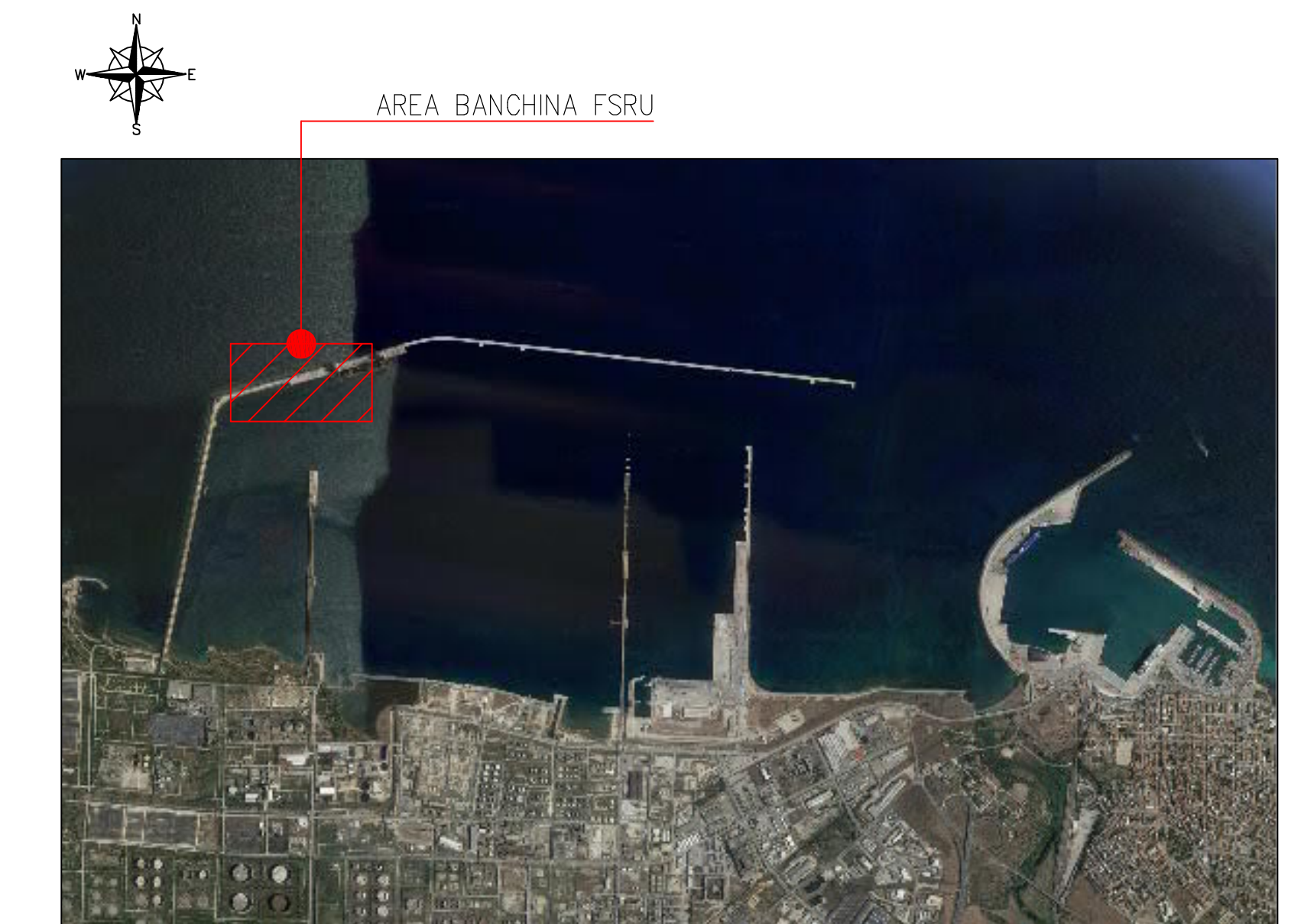
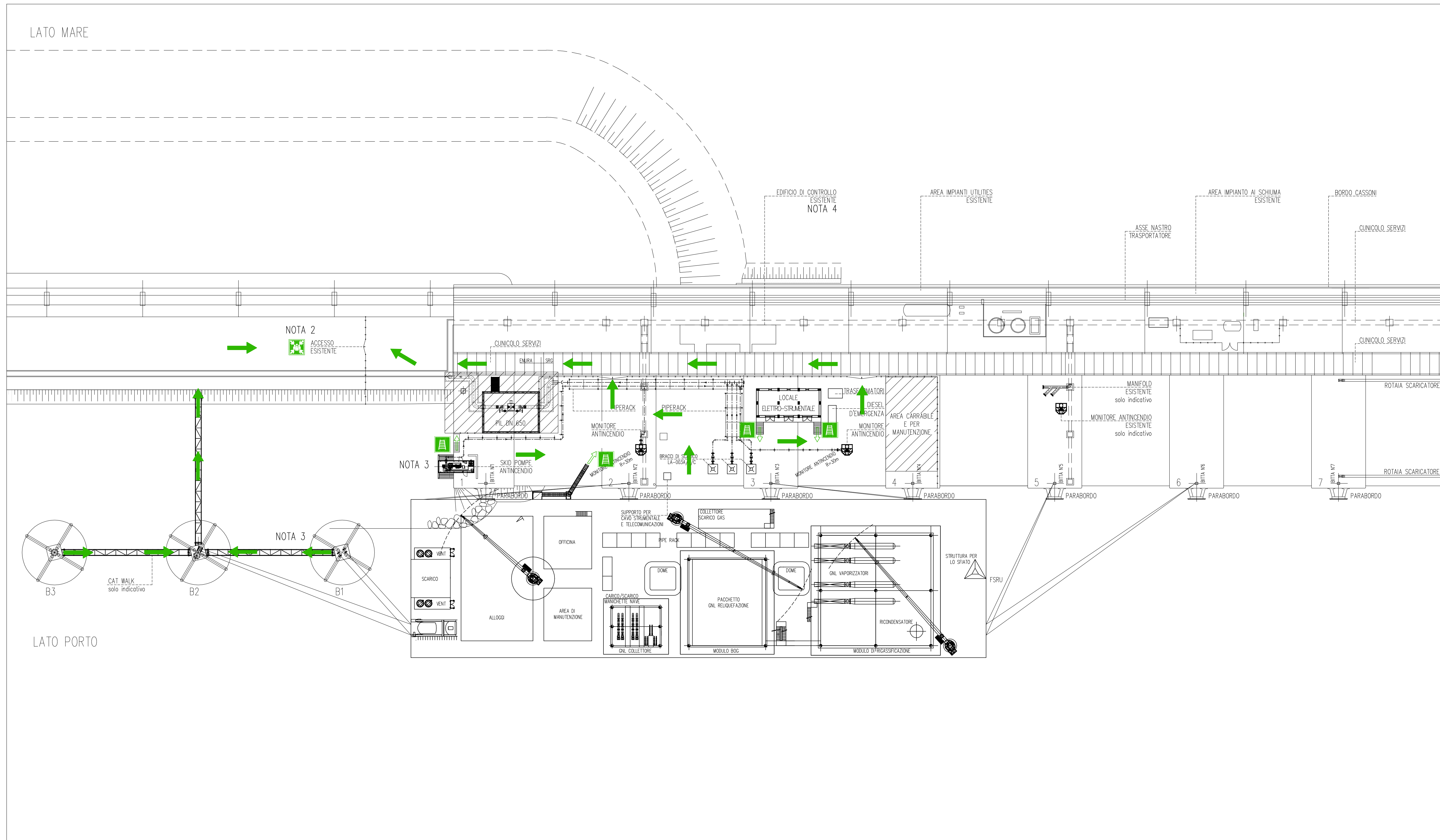


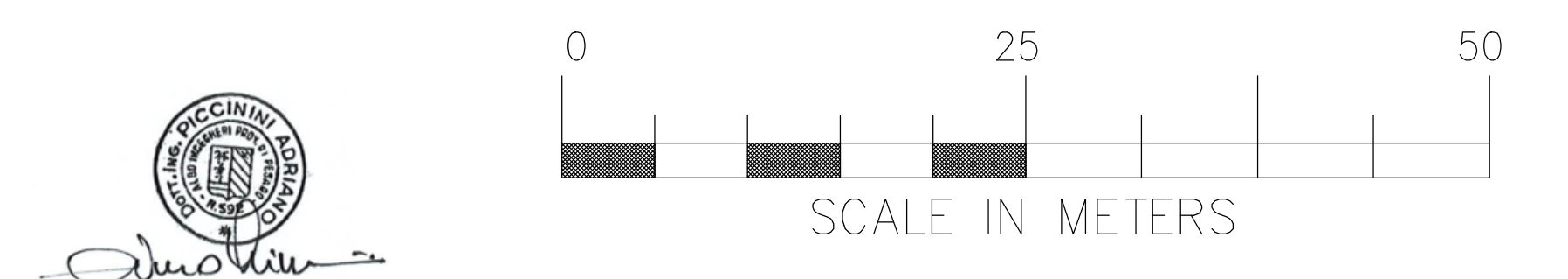
DOCUMENTI DI RIFERIMENTO		N
PLANIMETRIA GENERALE DELL'IMPIANTO		001-GB-B-61000
CRITERI DI PROGETTAZIONE DEI SISTEMI DI SICUREZZA		001-ZA-E-85050



- NOTE:
- 1) LA CONFIGURAZIONE NEL PRESENTE DISEGNO, IL NUMERO E LA TIPOLOGIA DEGLI EQUIPAGGIAMENTI DI SALVATAGGIO SONO PRELIMINARI ED INDICATIVI.
 - 2) LA POSIZIONE DEL PUNTO DI RACCOLTA E' INDICATIVA E VERRA' DEFINITA CON MAGGIORE PRECISIONE SULLA BASE DEI RISULTATI DELLE ANALISI DI RISCHIO.
 - 3) DURANTE LE SUCCESSIVE FASI DI PROGETTO VERRA' STUDIATA LA POSSIBILITA' DI ACCEDERE DIRETTAMENTE ALLO SKID POMPE ANTINCENDIO PER MEZZO DI UNA PASSERELLA CHE COLLEGERA' LA BITTA DI ORMEGGIO B1 ALLO SKID STESSO, AL FINE DI MIGLIORARNE LE MODALITA' DI ACCESSO ED EVACUAZIONE.
 - 4) L'EDIFICIO DI CONTROLLO ESISTENTE SARA' DISMESSO PRIMA DELL'INIZIO DEI LAVORI DI ACCANTIERAMENTO DEL PROGETTO DEL TERMINALE FSRU



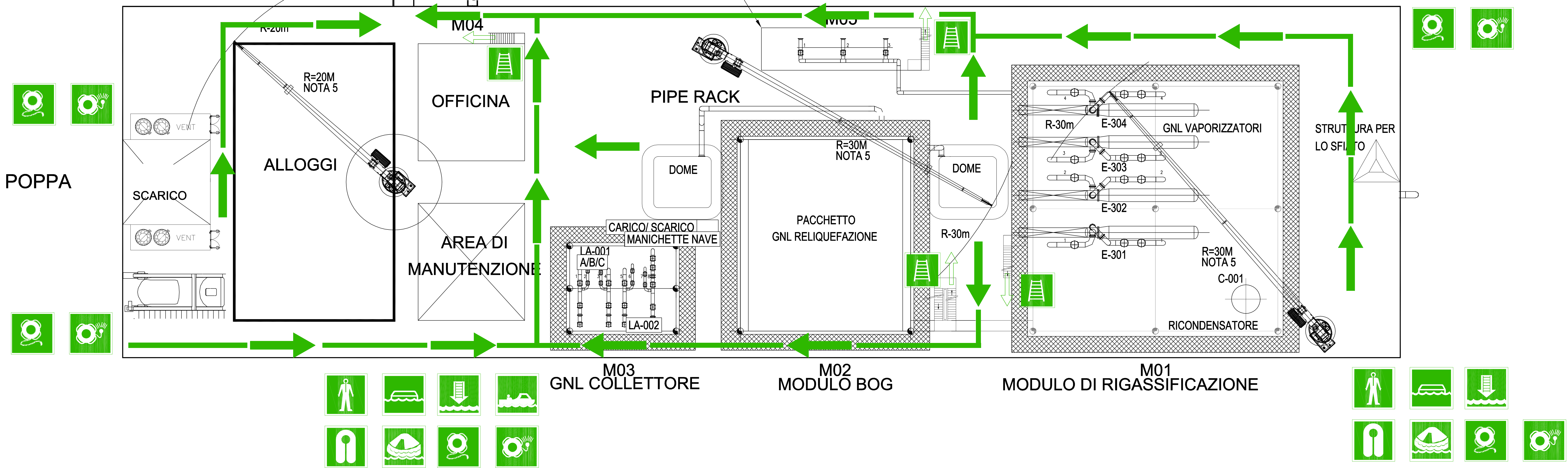
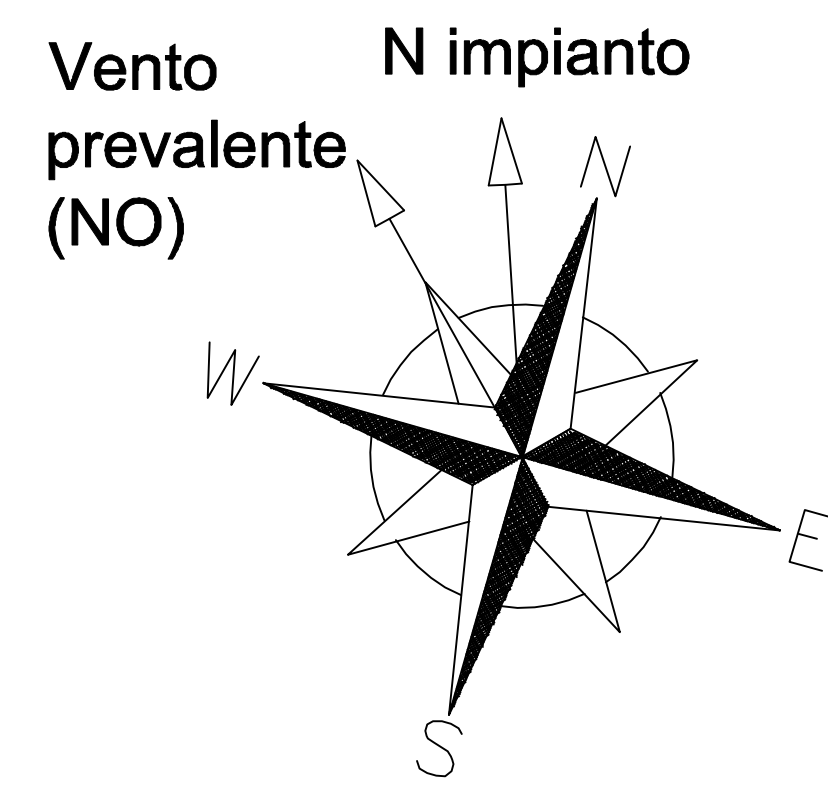
PIANTA CHIAVE
NON IN SCALA



- LEGENDA:
- Punto di Raccolta
 - Scala di Scuffita
 - Percorso di Uscita Orizzontale
 - Percorso di Uscita verso il Basso

Rev.	DATA	DESCRIZIONE	P.GNSCI	F.GUERINI	F.GUERINI
00	18/11/22	EMISSIONE FINALE / PER ENTI			
			ELABORATO	VERIFICATO	APPROVATO/AUTORIZZATO
			COMMESSA	UNITA' N.	
			7200189500	001	
			DIS. N. 001-ZB-B-85361		
PLANIMETRIA USCITE DI EMERGENZA E VIE DI FUGA			REVISIONE 00		
TERMINALE DI PORTO TORRES			FG. 1 DI 2		
			SCALA 1:500		

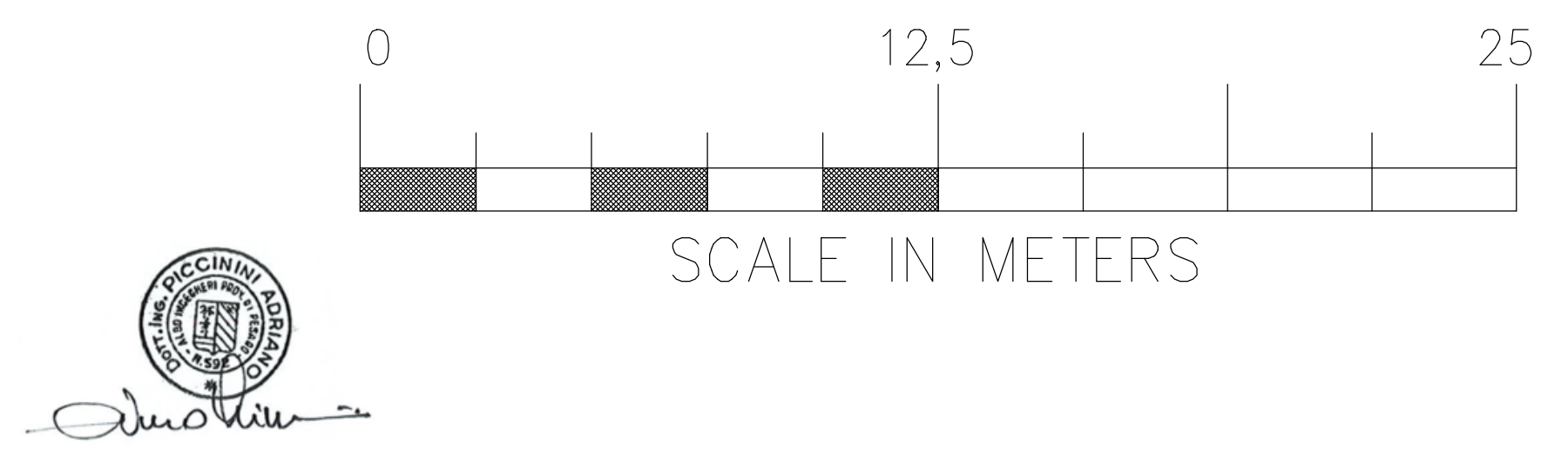
DOCUMENTI DI RIFERIMENTO		N
SISTEMAZIONE APPARECCHIATURE PRINCIPALI (FSRU)		001-GB-B-61003
CRITERI DI PROGETTAZIONE DEI SISTEMI DI SICUREZZA		001-ZA-E-85050
LAYOUT TUBAZIONI PRINCIPALI (FSRU)		001-GC-E-61004



LEGENDA:

- | | | | | | |
|--|--------------------------|--|--------------------------------|--|-----------------------------------|
| | Scala di Sfuggita | | Zattera di Salvataggio | | Tuta da Immersione |
| | Scialuppa di Salvataggio | | Giubbotto di Salvataggio | | Percorso di Uscita Orizzontale |
| | Battello di Soccorso | | Salvagente con Cima | | Percorso di Uscita verso il Basso |
| | Biscaglia | | Salvagente con Boetta Luminosa | | Via di Fuga |

NOTE:
 1) LA CONFIGURAZIONE NEL PRESENTE DISEGNO, IL NUMERO E LA TIPOLOGIA DEGLI EQUIPAGGIAMENTI DI SALVATAGGIO SONO PRELIMINARI ED INDICATIVI.



Rev.	DATA	ELABORATO	DESCRIZIONE	VERIFICATO	P.GNISI	F.GUERINI	F.GUERINI
00	18/11/22		EMISSIONE FINALE / PER ENTI				
		Progettista			COMMESSA	UNITA' N.	
					7200189500	001	
PLANIMETRIA USCITE DI EMERGENZA E VIE DI FUGA				DIS. N. 001-ZB-B-85361			
TERMINALE DI PORTO TORRES				REVISIONE 00			
				FG. 2 DI 2			
				SCALA 1:200			