














# CARTA DELLE ORE/ANNO DI OMBREGGIAMENTO INTERMITTENTE

## Legenda

-  Aerogeneratori di progetto
  -  Abitazioni entro i 1000 m dagli aerogeneratori
  -  Ulteriori fabbricati presi in esame
  - Edifici con categoria catastale A (abitazione) con possibile permanenza di persone nei periodi notturno e diurno, funzionali alle verifiche di impatto acustico*
  - Edifici con uso ufficio e chiesa campestre considerati per le verifiche di impatto acustico*
- Progetto\_2022\_04\_11\_poligoni
- Ombreggiamento h/anno
-  0 - 20
  -  21 - 40
  -  41 - 60
  -  61 - 80
  -  81 - 100
  -  101 - 120
  -  121 - 140
  -  141 - 160
  -  161 - 180
  -  181 - 200

