TAPPO DI CHIUSURA TERMORESTRINGENTE
PER TUBO DI PROTEZIONE

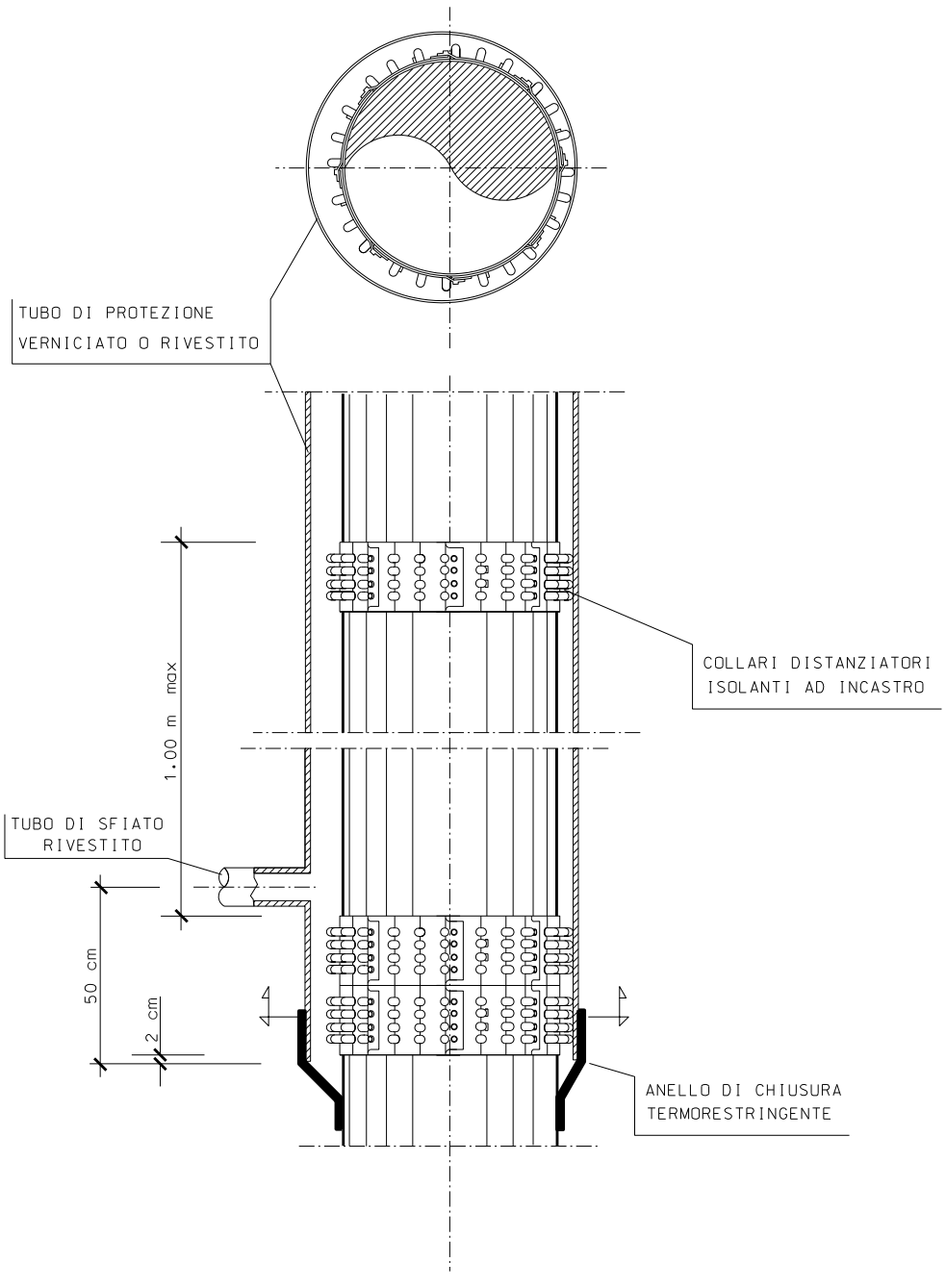
TUBO DI PROTEZIONE
VERNICIATO O RIVESTITO
COLLARI DISTANZIATORI
ISOLANTI AD INCASTRO
1.00 m max
TUBO DI SFIATO
RIVESTITO
50 cm
2 cm
ANELLO DI CHIUSURA
TERMORESTRINGENTE

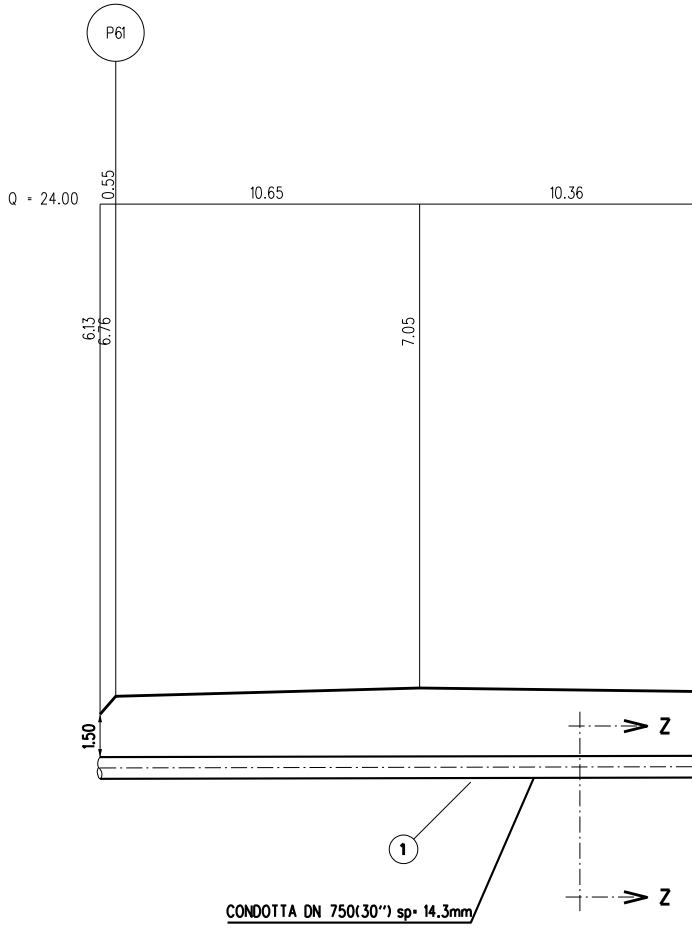
P61
Q = 24.00
0.55
10.65
10.36
6.13
6.76
7.05
1.50
Z
Z
1
CONDOTTA DN 750(30") sp= 14.3mm

NOTA :

PRIMA DI PROCEDERE CON L'ESECUZIONE DEGLI SCAVI DEL METANODOTTO E' NECESSARIO ACCERTARE L'ESATTA UBICAZIONE PLANO-ALTIMETRICA DI TUTTI I SERVIZI INTERRATI INTERFERENTI

L'INDAGINE ANDRA' SVOLTA MEDIANTE L'ESECUZIONE DI SAGGI A MANO ED ALLA PRESENZA DI RAPPRESENTANTI DELL'ENTE PROPRIETARIO

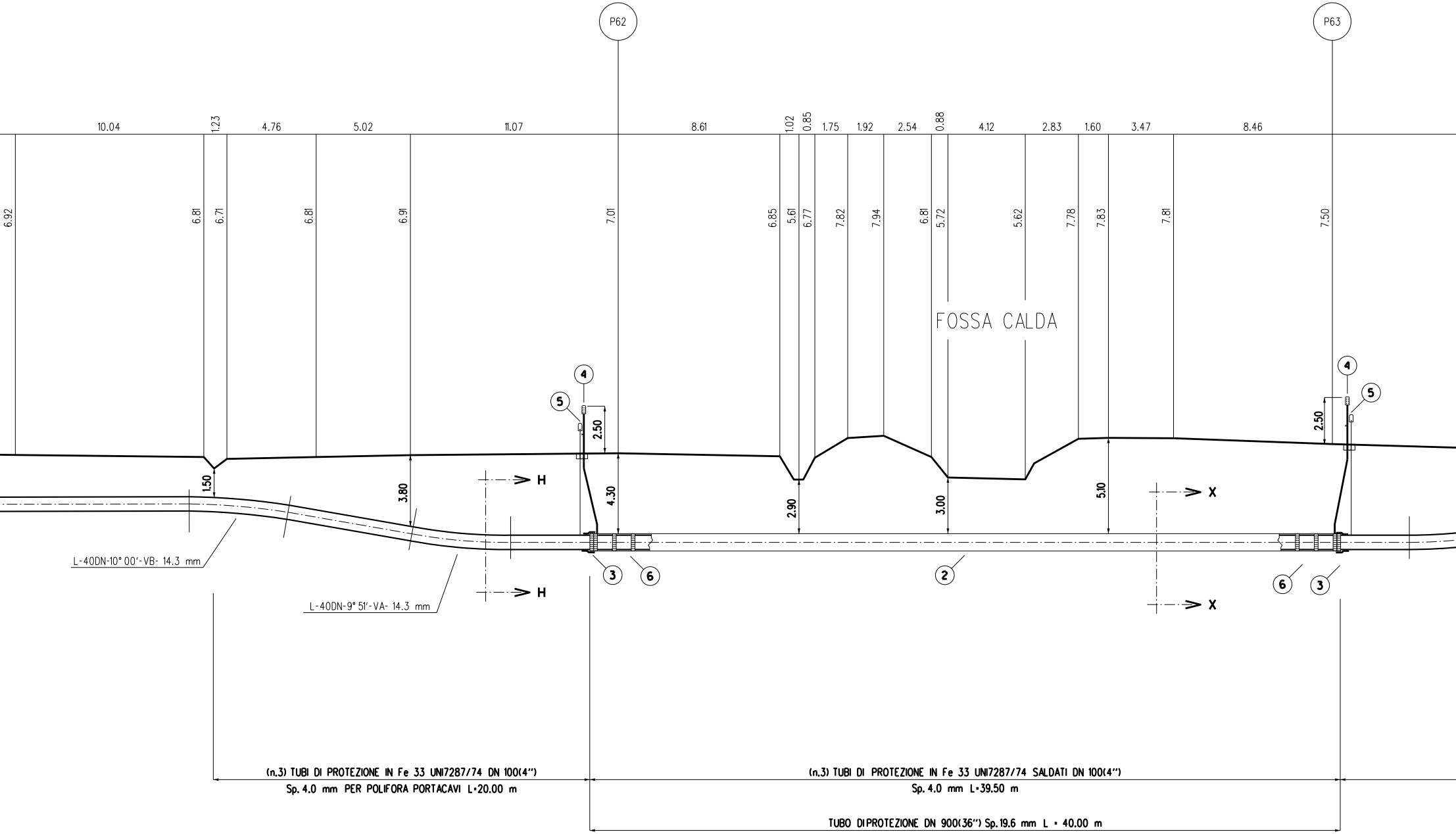
P62
P63
10.04
1.23
4.76
5.02
11.07
8.61
1.02
0.85
1.75
1.92
2.54
0.88
4.12
2.83
1.60
3.47
8.46
6.92
6.81
6.71
6.81
6.91
7.01
6.85
5.61
6.77
7.82
7.94
6.81
5.72
5.62
7.78
7.83
7.81
7.50
FOSSA CALDA
4
5
2.50
1.50
3.80
4.30
2.90
3.00
5.10
H
X
L-40DN-10° 00'-VB- 14.3 mm
L-40DN-9° 51'-VA- 14.3 mm
3
6
2
(n.3) TUBI DI PROTEZIONE IN Fe 33 UNI7287/74 DN 100(4")
Sp. 4.0 mm PER POLIFORA PORTACAVI L=20.00 m
(n.3) TUBI DI PROTEZIONE IN Fe 33 UNI7287/74 SALDATI DN 100(4")
Sp. 4.0 mm L=39.50 m
TUBO DIPROTEZIONE DN 900(36") Sp.19.6 mm L = 40.00 m

SEZIONE A - B scala 1:200

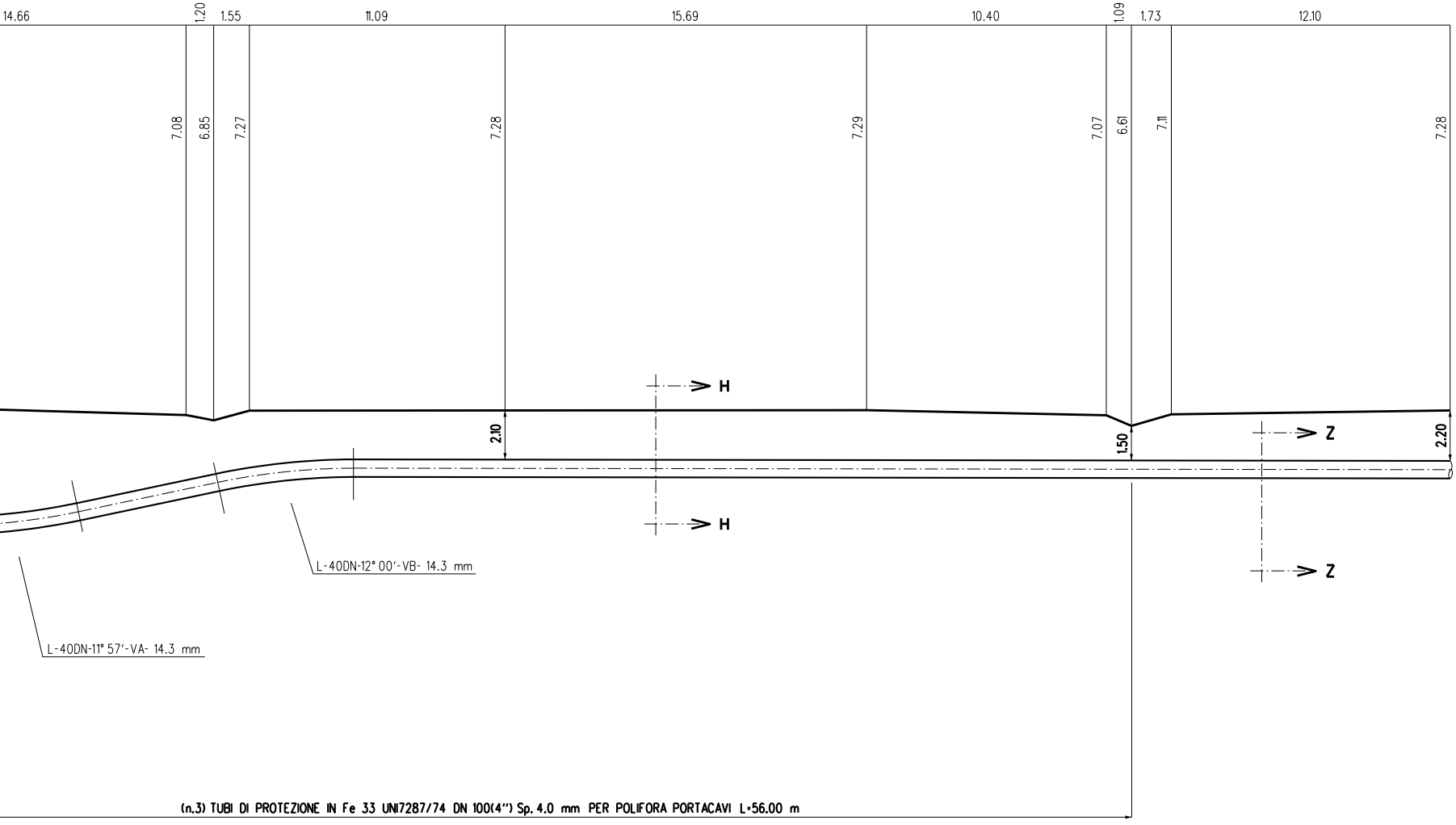
14.66
1.20
1.55
11.09
15.69
10.40
1.09
1.73
12.10
7.08
6.85
7.27
7.28
7.29
7.07
6.61
7.11
7.28
H
H
2.10
1.50
Z
Z
2.20

L-40DN-12° 00'-VB- 14.3 mm

L-40DN-11° 57'-VA- 14.3 mm

(n.3) TUBI DI PROTEZIONE IN Fe 33 UNI7287/74 DN 100(4") Sp. 4.0 mm PER POLIFORA PORTACAVI L=56.00 m

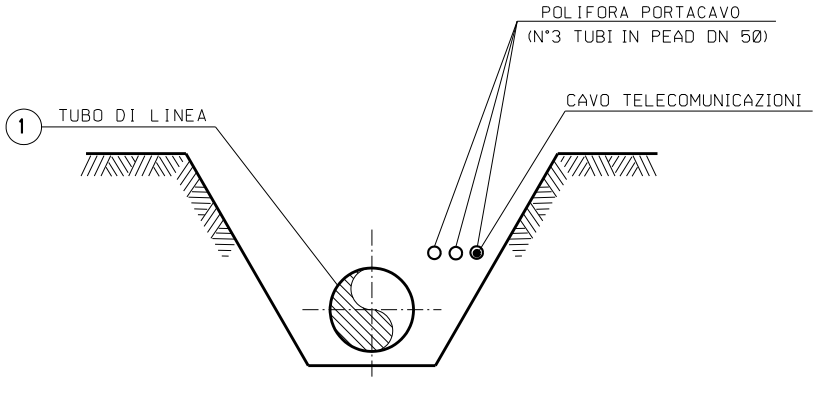
POLIFORA PORTACAVO
(N°3 TUBI IN PEAD DN 50)
CAVO TELECOMUNICAZIONI
1
TUBO DI LINEA

SEZIONE Z-Z (SCAVO A CIELO APERTO)

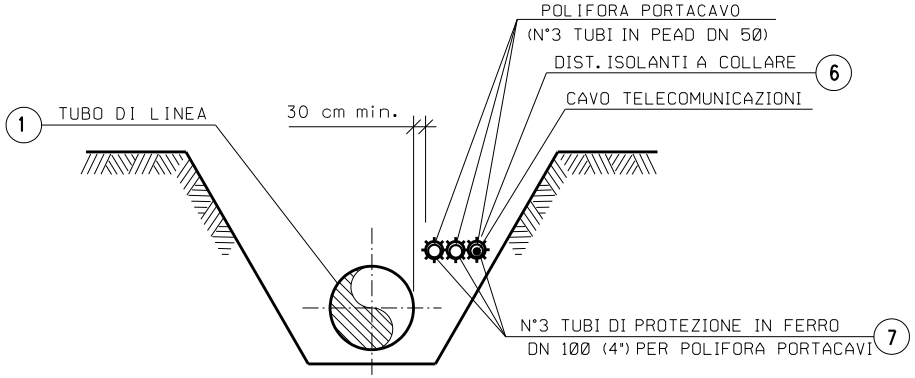
POLIFORA PORTACAVO
(N°3 TUBI IN PEAD DN 50)
DIST. ISOLANTI A COLLARE
6
CAVO TELECOMUNICAZIONI
1
TUBO DI LINEA
30 cm min.
N°3 TUBI DI PROTEZIONE IN FERRO
DN 100 (4") PER POLIFORA PORTACAVI
7

SEZIONE H-H (SCAVO A CIELO APERTO)

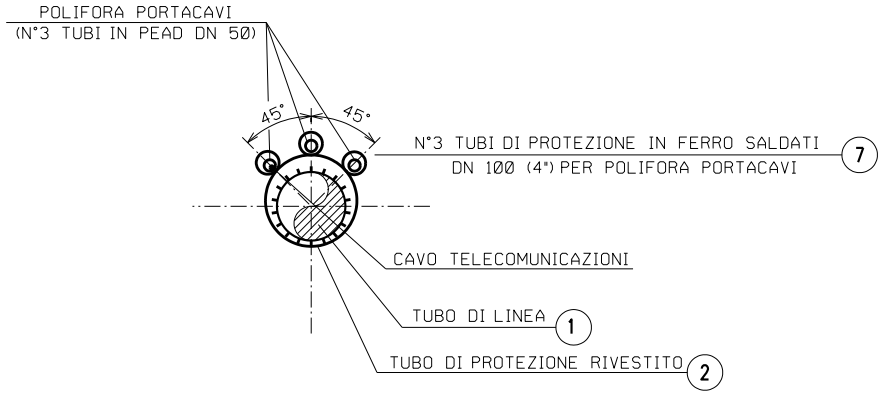
POLIFORA PORTACAVI
(N°3 TUBI IN PEAD DN 50)
45°
45°
N°3 TUBI DI PROTEZIONE IN FERRO SALDATI
DN 100 (4") PER POLIFORA PORTACAVI
7
CAVO TELECOMUNICAZIONI
TUBO DI LINEA
1
TUBO DI PROTEZIONE RIVESTITO
2

SEZIONE X-X (TRIVELLAZIONE)

TABELLA DELLE ANNOTAZIONI

1	Tubo di acciaio Grado EN L415NB/MB DN 750 (30") Sp. 14.3 mm costruito secondo tab. GASD A.01.01.22 rivestimento in Polietilene Sp.2.5 mm	
2	Tubo di protezione in acciaio Grado EN L450MB DN 900 (36") Sp. 19.6 mm costruito secondo tab. GASD A.01.04.01	40.00 m
3	Anello di chiusura termorestringente DN 750 (30") x DN 900 (36") costruito secondo tab. GASD A9.01.10	n. 2
4	Apparecchiatura di sfiato e presa di segnalazione fuga gas Tipo2 costruito secondo tab. GASD A9.06.02	n. 2
	Tubo di sfiato in Fe 33 UNI 7287/74 DN 80 (3") Sp. 3.0 mm costruito secondo tab. GASD A1.03.01	11.00 m
5	Punto di misura P.E. a cassetta piantana secondo Tab GASD A7.01.05	n. 2
6	Distanziatori isolanti a collare costruito secondo tab. GASD A.09.01.06	
	tubo di protezione in ferro DN 100(4") sp 4.00 mm anelli	n. 114
	tubo di linea DN 750 (30") anelli	n. 43
7	Tubo portacavo in Fe 00 DN 100 (4") Sp. 4.0 mm	346.50 m

DOCUMENTI DI RIFERIMENTO	N.

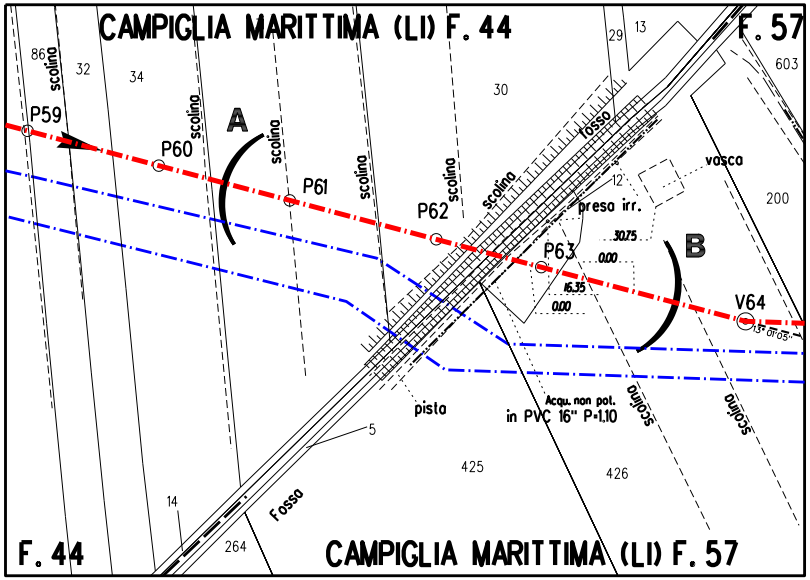
CAMPIGLIA MARITTIMA (LI) F. 44
F. 57
86
scolino
32
34
30
29
13
603
P59
P60
A
scolina
P61
scolina
scolina
P62
scolina
fosso
12
vasca
200
presa irr.
30.75
0.00
P63
16.35
0.00
B
V64
13° 01' 05"
pista
Acqu. non pot.
in PVC 16" P=1.10
scolina
scolina
5
425
426
14
Fosso
264
F. 44
CAMPIGLIA MARITTIMA (LI) F. 57

STRALCIO PLANIMETRICO 1:2000
COMUNE DI CAMPIGLIA MARITTIMA (LI) F. 44 - F. 57

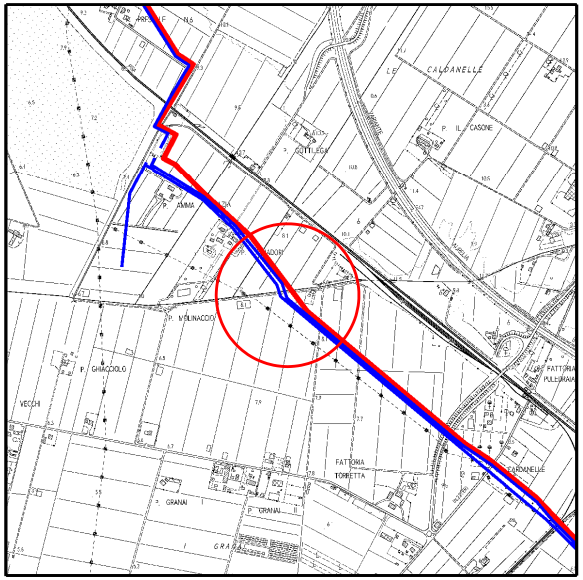
LE CALDANELLE
P. IL CASONE
P. GOTTLEGA
P. AMMA
P. MOLINACCIO
P. GHIACCIOLO
VECCHI
FATTORIA TORRETTA
FATTORIA PULEDRAIA
CALDANELLE
P. GRANAI I
P. GRANAI II
GRANAI

COROGRAFIA 1:10000
CTR 305150

SAIPEM SPA
Il Progettista
Dott. Ing. A. PARLATO iscritto all'ordine degli ingegneri della Provincia di Avellino al n. 2095
Tel. 0721.1666011 - Fax 0721-1682010
C.F. e P.IVA 00825790157
Angelina Parlato

Documento firmato da:
PARLATO ANGELINA
01.12.2022 08:58:01 UTC

INDICE	DATA	REVISIONI	DISEGN.	CONTR.	APPROV.
1	Novembre 2022	Emissione per autorizzazione unica	Tarini	Santi	Santi
0	2021	Emissione	Tarini	Santi	Santi

Proprietario
snam

Progettista
SAIPEM

COMM. SNAM NR/20049/R-L01
COD. TECNICO 21062

Fg. 1 di 1

Metanodotto:
RIF. MET. LIVORNO - PIOMBINO
DN 750 (30") - DP 75 bar
ED OPERE CONNESSE
6° Tronco
Campiglia Marittima-Piombino

Dis. SNAM n.: AT-9E-01615
Dis. SAIPEM n.: LC-9E-81615

Comm. Saipem 023113-010

Scala 1:200

Prog. attraversamento: Km 76,285

Attraversamento: FOSSA CALDA

INDICE 0 1

Il presente disegno e' di proprieta' aziendale - La societa' tutelera' i propri diritti a termine di legge.