

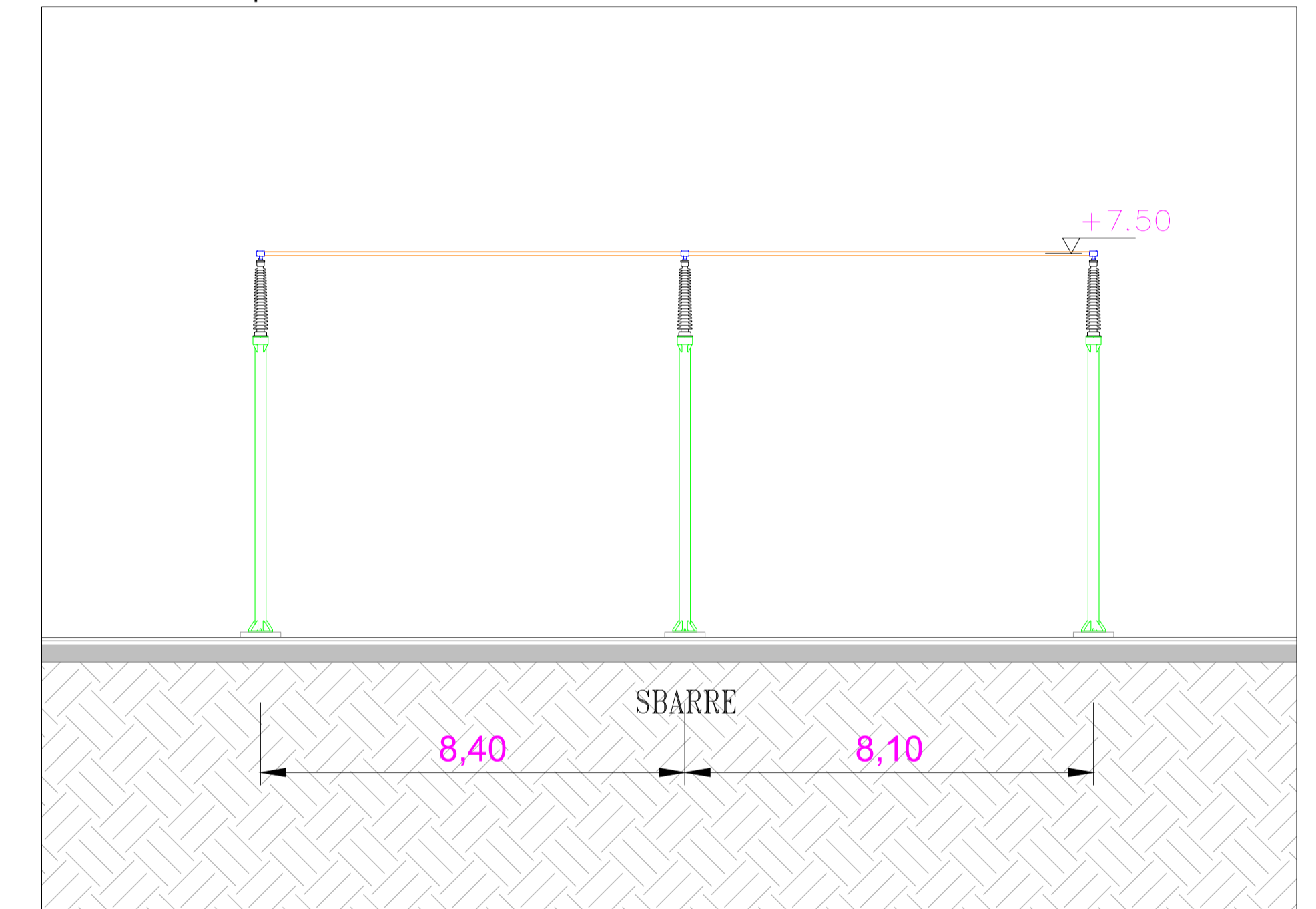
LEGENDA

- Cavidotto AT 150kV
- Area stazione utente altro produttore

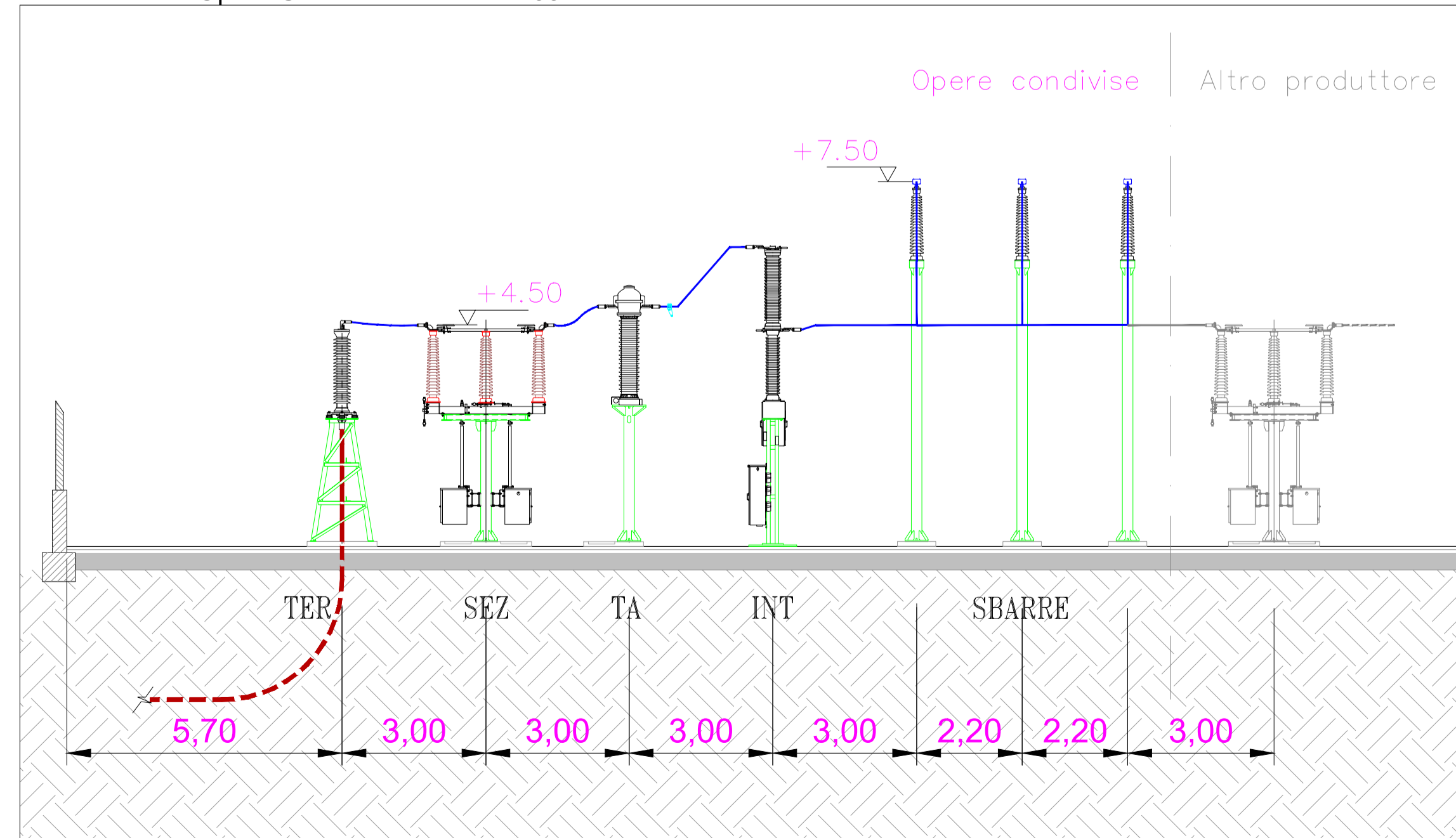
LEGENDA APPARECCHIATURE AT

- | | |
|-----|-----------------------------------|
| TV | Trasformatore di tensione |
| TA | Trasformatore di corrente |
| INT | Interruttore tripolare |
| SEZ | Sezionatore tripolare orizzontale |
| TER | Terminale cavo AT 150 kV |

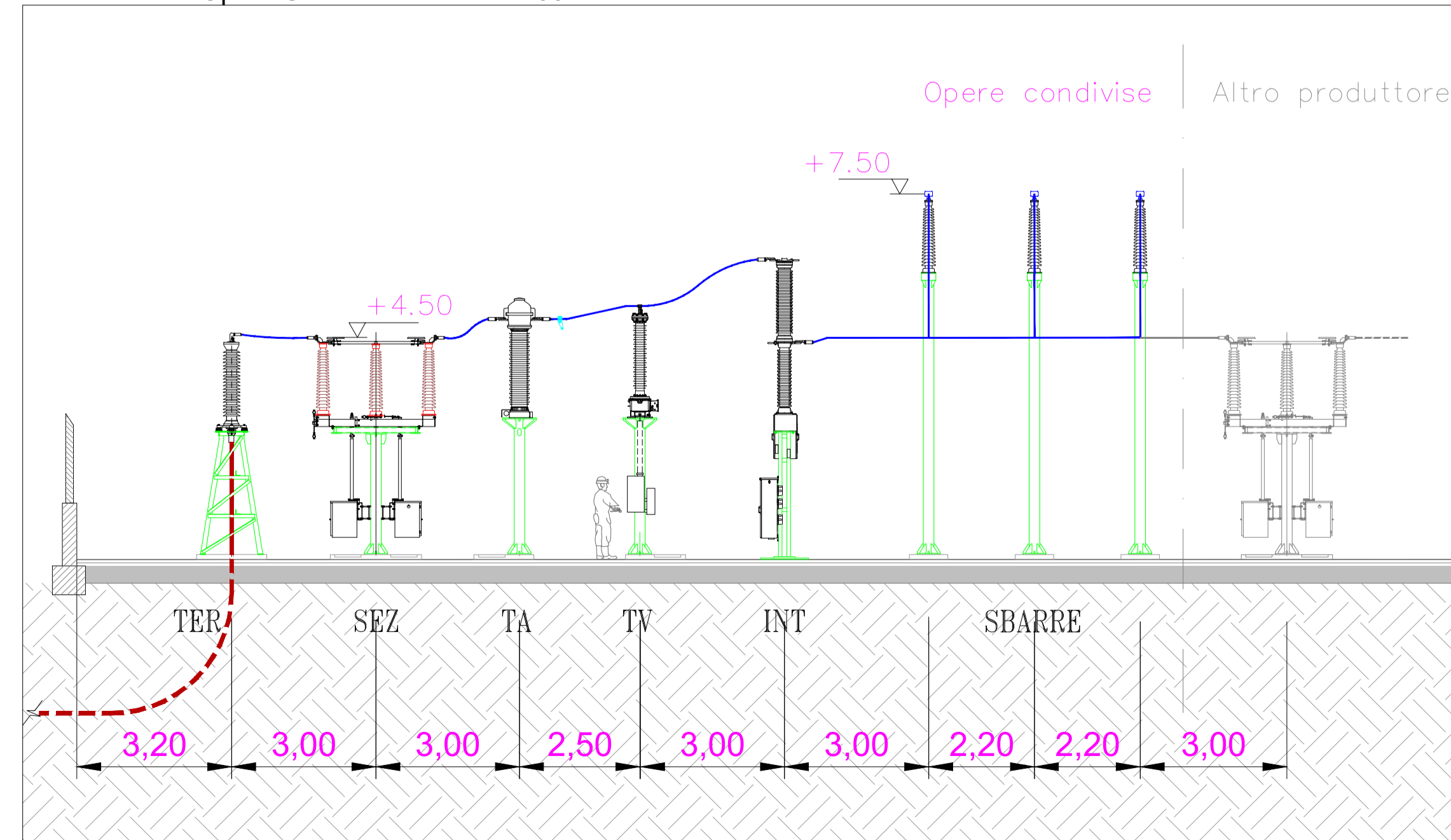
Sezione C-C' - Opere Condivise - Scala 1:100



Sezione A-A' - Opere Condivise - Scala 1:100



Sezione B-B' - Opere Condivise - Scala 1:100



COMMITTENTE		wood. STUDIO DI PROGETTAZIONE	
Wood Solare Italia S.r.l. Via Sebastiano Caboto, 15 20094 Corsico (MI)		 Dott. Ing. Daniele CAVALLO n° 1220 	
0	FEB-22	EMESSO PER ITER AUTORIZZATIVO	DC FF AB
REV.	DATE	DESCRIPTION	BY CHD APP.
REVISIONS			
APPROVED FOR CONSTRUCTION		DATE	
DWG. REV.		SIGNATURE	
ORDER N°		SUPPLIER	
PROGETTO DEFINITIVO IMPIANTO DI UTENZA		CONTRACT N° 0-BN-1006 A/B	
SUBPROJECT CODE:		THIS DWG. SUPERSEDED BY	
OBJECT: TAV. 11 Sezioni elettromeccaniche - Opere condivise		SCALE: 1:100	
Questo documento è di proprietà di Wood Solare Italia S.r.l. e il detentore certifica che il documento è stato ricevuto legalmente. Ogni utilizzo, riproduzione o divulgazione del documento deve essere oggetto di specifica autorizzazione da parte di Wood Solare Italia S.r.l.		THIS DWG. SUPERSEDES	
CAD FILE NAME:		FWI DWG N°	
		SHEET OF	
		REV.	
		A1	