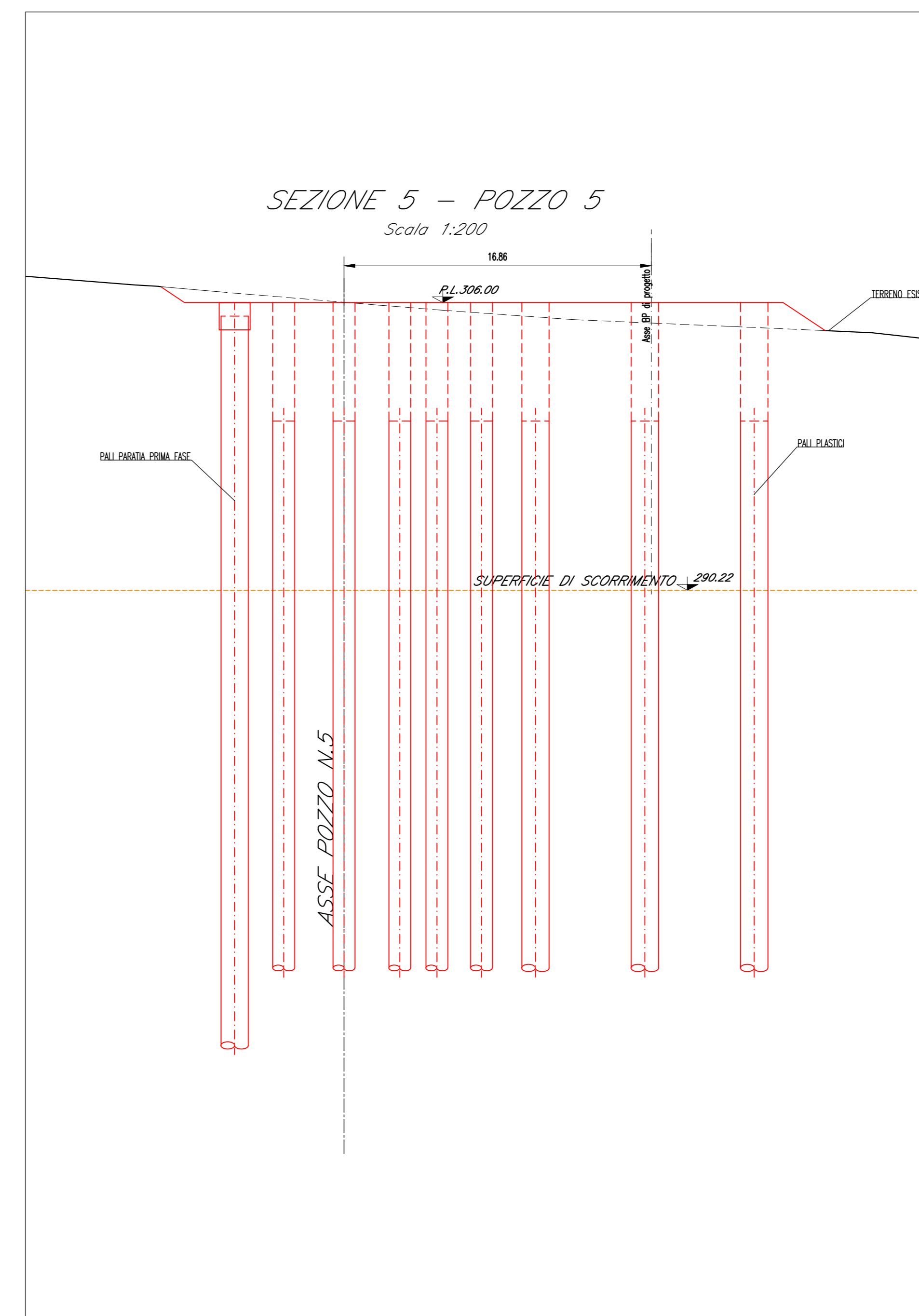
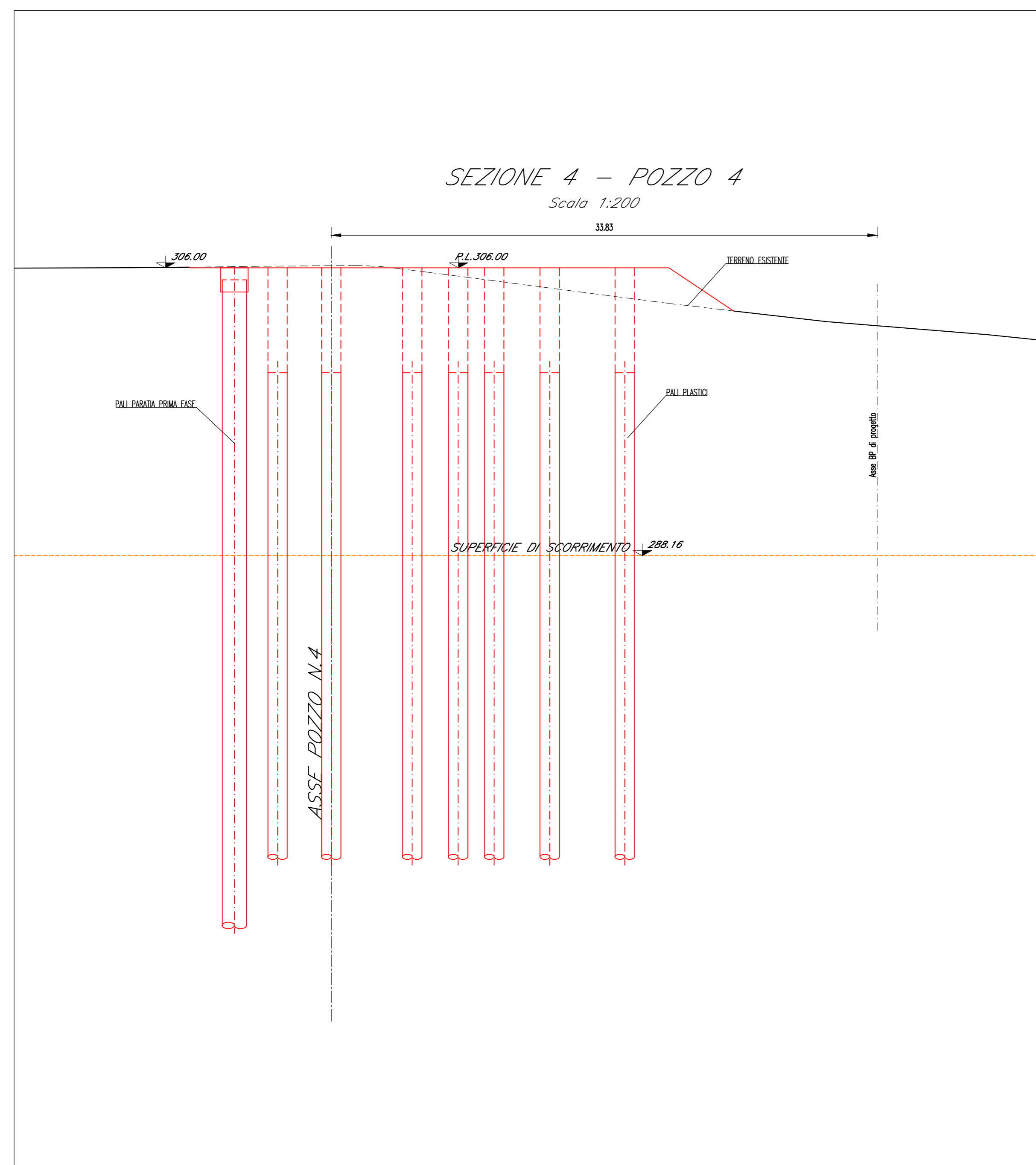
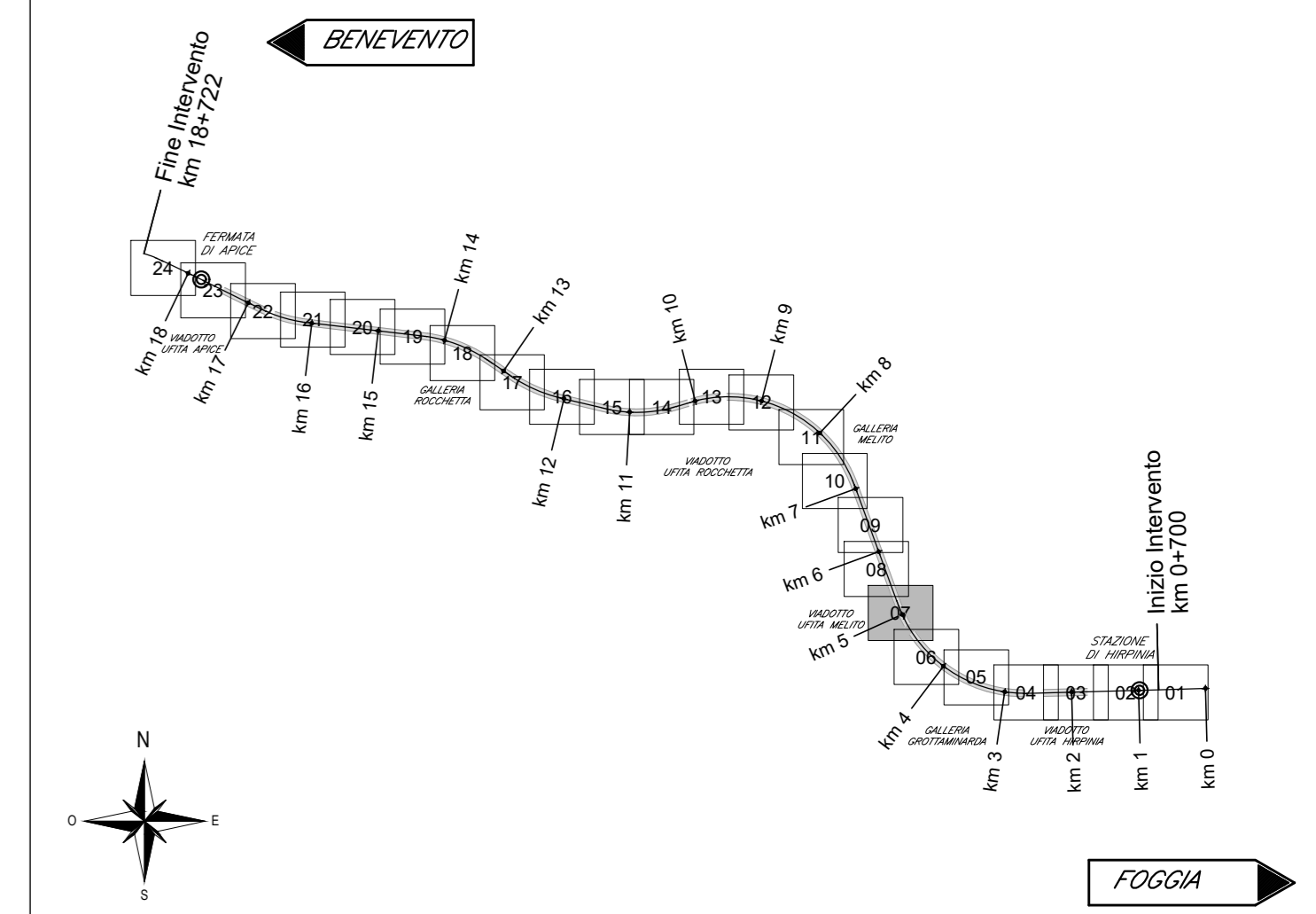


LEGENDA

- OPERE DA ESEGUIRE NELLA FASE CORRENTE
- OPERE ESEGUITE NELLE FASI PRECEDENTI



KEY-PLAN - Scala 1:10000



ELABORATI DI RIFERIMENTO

DESCRIZIONE	CODICE
Fondazioni Pila e Spalla A - Pianta fondazioni e sezioni	IF2801VZZP9W0200001
Tracciamento e scavi - FASE A: planimetrie e profili	IF2801VZZL9W0200001
Tracciamento e scavi - FASE B1: planimetrie e profili	IF2801VZZL9W0200002
Tracciamento e scavi - FASE B2: planimetrie e profili	IF2801VZZL9W0200003
Fondazioni Pila P2 - Opere di sostegno scavi, piante e sezioni	IF2801VZZB9W0200003
Gabbionata di protezione spondale	IF2801VZZP9W0200001
Pozzi di fondazione Spalla A e Pila 1: carpenteria - pianta e sezioni	IF2801VZZB9W0200001
Carpenteria spalla A tav. 1 di 2	IF2801VZZB9W0200001
Carpenteria spalla A tav. 2 di 2	IF2801VZZB9W0200002
Carpenteria pila P1	IF2801VZZB9W0200001
Opere di Sostegno e Stabilizzazione - Fase A	IF2801VZZP9W0200001
Opere di Sostegno e Stabilizzazione - Fase B	IF2801VZZP9W0200002
Opere di Sostegno e Stabilizzazione - Fase C	IF2801VZZP9W0200003
Pozzi Strutturali: Planimetria e sezione longitudinale - Fase finale	IF2801VZZP9W0200001
Pozzi Strutturali: Tracciamento e scavi - Fase A	IF2801VZZP9W0200002
Pozzi Strutturali: Sezione trasversali - Fase A	IF2801VZZW9W0200001
Pozzi Strutturali: Tracciamento e scavi - Fase B	IF2801VZZP9W0200003
Pozzi Strutturali: Sezione trasversali - Fase B	IF2801VZZW9W0200002
Pozzi Strutturali: Sezione trasversali - Fase C	IF2801VZZW9W0200003
Pozzi Strutturali: Carpenteria - Pianta e Sezioni	IF2801VZZB9W0200001
Pozzi Strutturali: Dettagli costruttivi	IF2801VZZB9W0200001
Planimetria espropri	IF2801VZZB9W0200001
Planimetria con indicazioni delle aree di occupazione temporanea	IF2801VZZP9W0200001
Planimetria di progetto con G.I.E.	IF2801VZZP9W0200001
Viabilità provvisoria - Planimetria generale	IF2801VZZP9W0200002
Viabilità provvisoria - Dettagli	IF2801VZZP9W0200003
Strumentazione di monitoraggio opere di sostegno scavi - Planimetria e sezione longitudinale	IF2801VZZL9W0200004

CARATTERISTICHE DEI MATERIALI

- PER LA TABELLA MATERIALI E NOTE GENERALI FARE RIFERIMENTO AL DOCUMENTO IF2701CZZTV0000001 - Tabella materiali e note generali per i viadotti VI01, VI02, VI03 E VI04

NOTE GENERALI

- LUNGHEZZE ESPRESSE IN METRI (TRANNE DOVE DIVERSAMENTE SPECIFICATO)
- QUOTE ESPRESSE IN METRI S.L.M. (TRANNE DOVE DIVERSAMENTE SPECIFICATO)
- ANGOLI ESPRESSE IN GRADI SESSADESIMALI (TRANNE DOVE DIVERSAMENTE SPECIFICATO)
- LE COORDINATE SONO RELATIVE AL SISTEMA LOCALE DI RESTITUZIONE CEFALMETRICO
- PER IL TRACCIAMENTO SCAVI E OPERE PROVVISORIE SI RIMANDA AGLI ELABORATI SPECIFICI DI PROGETTO
- PER LA VISUALIZZAZIONE DELLE FASI DI LAVORO A, B, C IN PLANIMETRIA SI VEDANO GLI ELABORATI SPECIFICI DI RIFERIMENTO
- IL COMPLETAMENTO DEI POZZI STRUTTURALI 1x5 SARA' EFFETTUATO DOLCI DOPO CONFERMA DEFINITIVA DEL MODELLO GEOLOGICO-GEOTECNICO DEL VERSANTE IN FUNZIONE DEI DATI DI MONITORAGGIO DELLO STESSO CHE SARANNO ACQUISITI DURANTE LA REALIZZAZIONE DELLE OPERE DI IMBOSCO E DELLE OPERE DI FONDAZIONE DEL VIADOTTO VI02.

COMMITTENTE:
RFI
 GRUPPO FERROVIARIO ITALIANO

DIREZIONE LAVORI:
ITALFERR
 GRUPPO FERROVIE DELLO STATO ITALIANE

APPALTAZIONE:
 CONSORZIO:
HirpiniaAV

MANDATARIA:
ROCKSOIL S.p.A.

MANDANTE:
NETENGINEERING | **Alpina** S.p.A.

PROGETTO ESECUTIVO DI VARIANTE
ITINERARIO NAPOLI - BARI
RADDOPPIO TRATTA APICE - ORSARA
I LOTTO FUNZIONALE APICE - HIRPINIA
VIADOTTI

VI02 - VIADOTTO UFITA MELITO DA KM 4+827.30 A KM 5+032.30
 "Variante 21 - Opere di mitigazione movimenti franosi tra la PK 4+895.00 e PK 5+090.00"
 VI02 Versante Grottaminarda - Pozzi Strutturali: Sezione trasversali - Fase A

APPALTAZIONE	DIRETTORE DELLA PROGETTAZIONE	PROGETTISTA
Consorzio HIRPINIA AV Il Direttore Tecnico Ing. Vincenzo Morillo 18/03/2022	Il Responsabile integrazione fra le varie prestazioni specialistiche Ing. G. Casareo	Alpina Ing. PAOLO GALVANIN

COMMESSA	LOTTO	FASE	ENTE	TIPO DOC.	OPERA/DISCIPLINA	PROGR.	REV.	SCALA:
IF28	01	V	ZZ	W9	V10202	001	B	VARIE