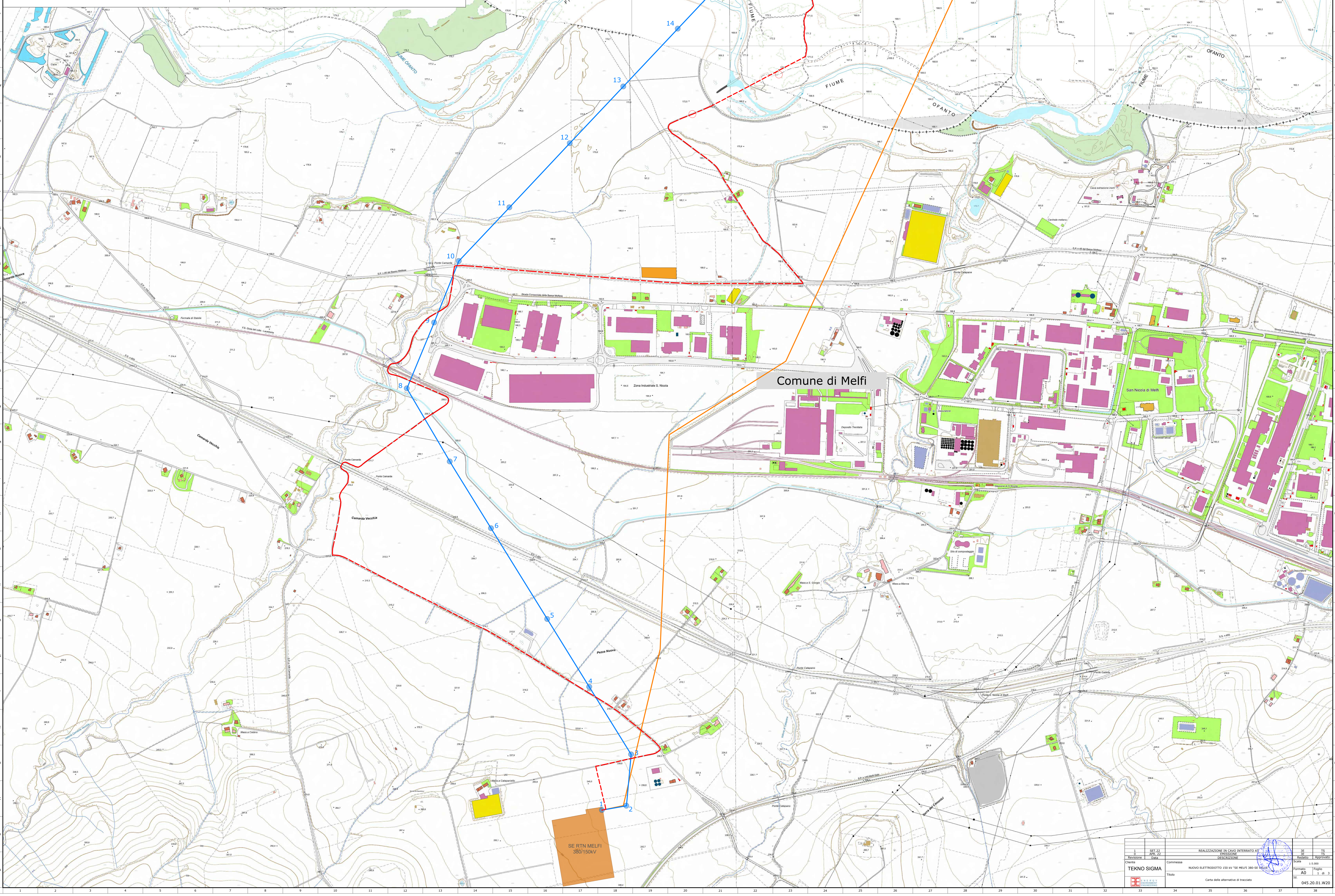


**Legenda**

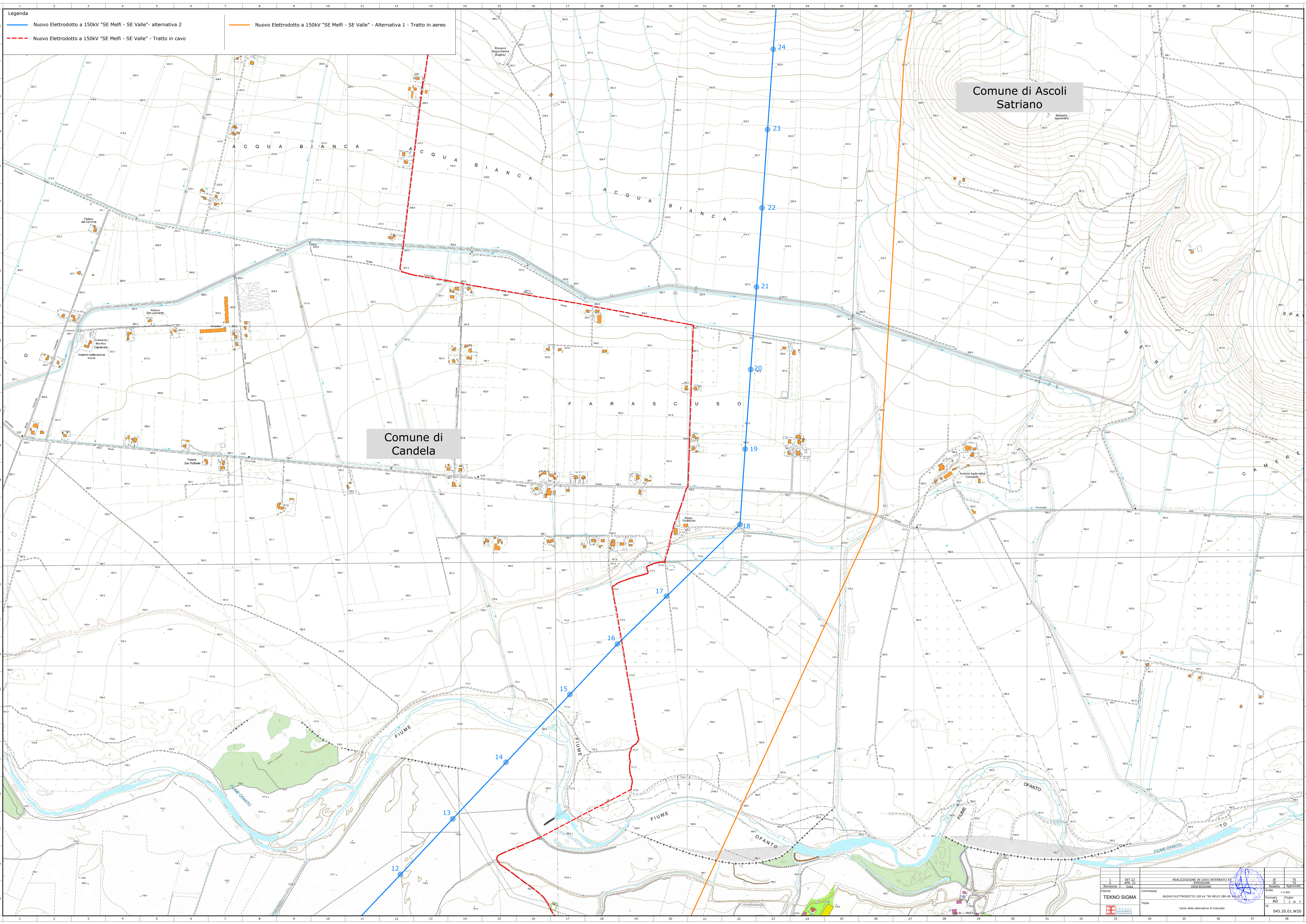
- Nuovo Elettrodotto a 150kV "SE Melfi - SE Valle" - alternativa 2
- Nuovo Elettrodotto a 150kV "SE Melfi - SE Valle" - Alternativa 1 - Tratto in aereo
- Nuovo Elettrodotto a 150kV "SE Melfi - SE Valle" - Tratto in cavo



Comune di Melfi

SE RTN MELFI  
380/150kV

3	SET 22	REALIZZAZIONE IN CAVO INTERATO AT	35	15
2	APR 22	PROIEZIONE	36	16
1		DEFINIZIONE	37	17
Revisione	data	DESCRIZIONE	Scal	Approvo
Cliente	Commissa	NUOVO ELETTRODOTTO 150 kV "SE MELFI 380-SE VALLE"	Formato	Foglio
TEKNO SIGMA			A0	1 di 3
			045.20.01.W20	



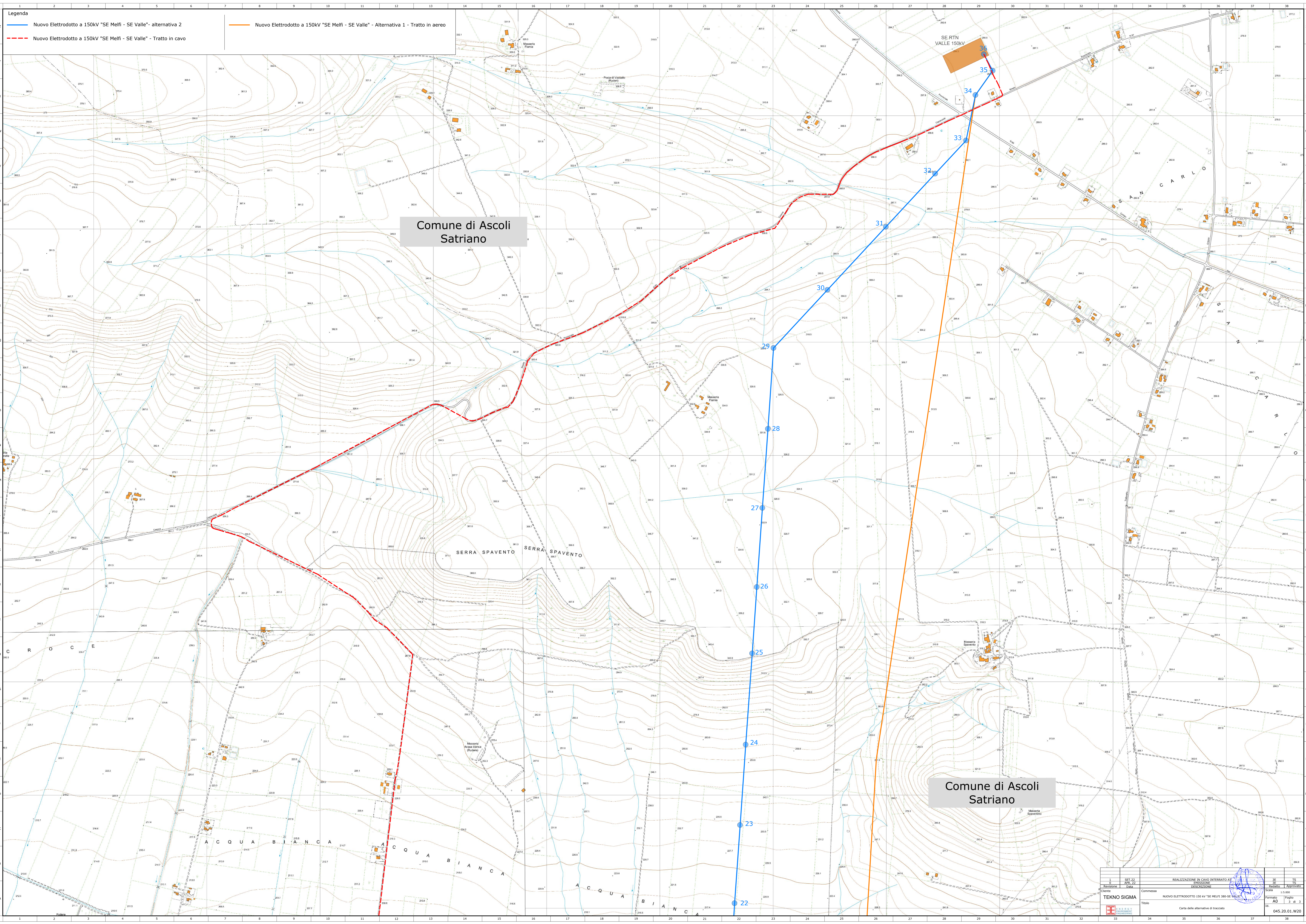
**Legenda**

- Nuovo Elettrodotto a 150kV "SE Melfi - SE Valle" - alternativa 2
- Nuovo Elettrodotto a 150kV "SE Melfi - SE Valle" - Alternativa 1 - Tratto in aereo
- Nuovo Elettrodotto a 150kV "SE Melfi - SE Valle" - Tratto in cavo

Comune di Ascoli Satriano

Comune di Candela

3	SET 22	REALIZZAZIONE IN CAVO INTERBATO AT	30	15
2	APR 22	PROIEZIONE	30	15
1		DEFINIZIONE	30	15
Revisione	Data	Descrizione	Scelta	Approvazione
Cliente	Commissa	NUOVO ELETTRODOTTO 150 kV "SE MELFI 380-SE VALLE"	Scala	1:5.000
TEKNO SIGMA			Formato	A0
			Foglio	2 di 3
			Titolo	045.20.01.W20
				Carta delle alternative di tracciato



**Legenda**

- Nuovo Elettrodotto a 150kV "SE Melfi - SE Valle" - alternativa 2
- Nuovo Elettrodotto a 150kV "SE Melfi - SE Valle" - Alternativa 1 - Tratto in aereo
- Nuovo Elettrodotto a 150kV "SE Melfi - SE Valle" - Tratto in cavo

Comune di Ascoli Satriano

Comune di Ascoli Satriano

3	SET 22	REALIZZAZIONE IN CAVO INTERBATO AT	35	15
2	APR 22	EMISSIONE	36	16
1	APR 22	PROVAZIONE	37	17
Cliente	Commissa	NUOVO ELETTRODOTTO 150 KV "SE MELFI 380-SE VALLE"	Scala	1:5.000
TEKNO SIGMA	Formato	AD	Foglio	3 di 3
Titolo		Carta delle alternative di tracciato	SS	045.20.01.W20