SEZIONE B-B
stato di progetto - scala 1:50
quote in cm

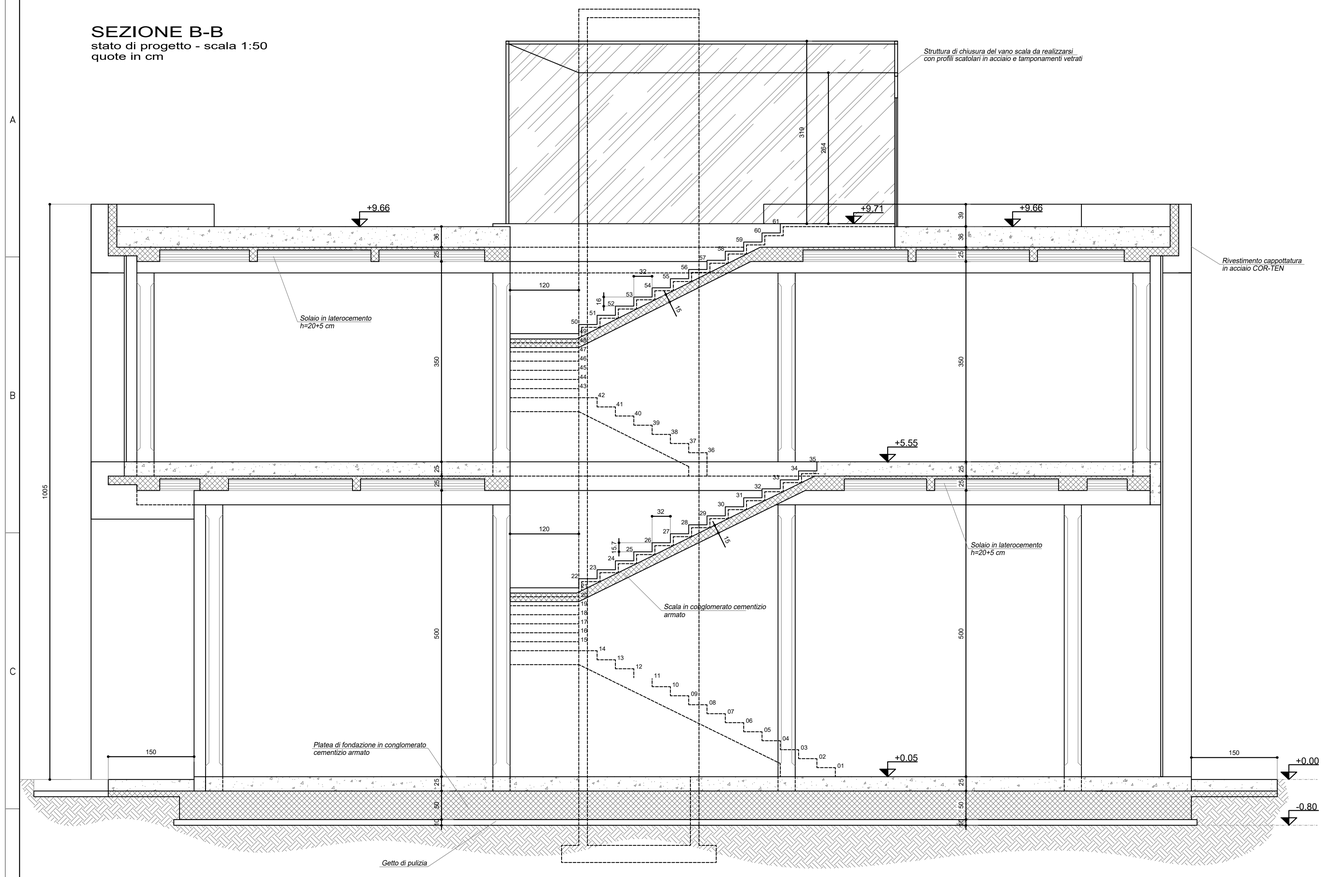

STRUTTURA SCALA ESTERNA DI EMERGENZA
stato di progetto - scala 1:50
quote in cm

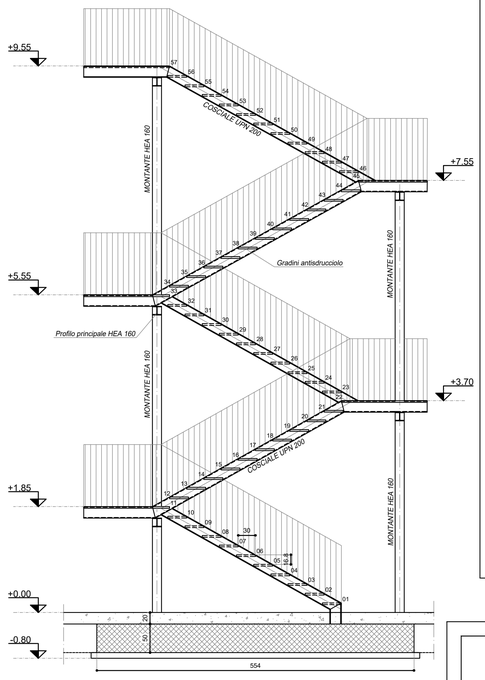

MATERIALI (secondo N.T.C. 17.01.2018)

CALCESTRUZZO

Cls per opere di sottofondazione	C12/15
Cls per opere in c.a.	C 25/30
Classe di consistenza	S4

COPRIFERRO

Opere di fondazione controterra	50 mm
Opere in c.a.	25 mm

ACCIAIO per armatura c.a.

Acciaio	B450C

ACCIAIO da CARPENTERIA

Acciaio	S275J
Acciaio Tirafondi	classe 8.8

UNIONI SALDATE

Lo spessore delle saldature dovrà essere calcolato secondo lo schema:

Condizione: t1<t2
Dimentsione: s = 0.7*t1

UNIONI BULLONATE

Bulloni in Acciaio classe 8.8
Dado classe 6S

PROTEZIONI OPERE IN ACCIAIO

- Zincatura a caldo ☐
- Verniciatura protettiva antiruggine ☐
- Verniciatura protettiva intumescente ☐
- Verniciatura protettiva ☐

RESISTENZA AL FUOCO

R 60'

CONTROLLI

1) SONO A CARICO DELL'APPALTATORE TUTTI I CONTROLLI E LE PROVE OBBLIGATORIE PREVISTI DALLE NORME VIGENTI L'APPALTATORE DOVRA' A SUA CURA E SPESE PROVVEDERE AL PRELIEVO DEI CAMPIONI SECONDO LE INDICAZIONI DELLA D.L., AL TRASPORTO PRESSO IL LABORATORIO E AL RITIRO DEI CERTIFICATI;

2) LA D.L. POTRA', A SUA DISCREZIONE, RICHIEDERE ULTERIORI PROVE;

3) GLI ANCORAGGI E TASSELLI DOVRANNO ESSERE SOTTOPOSTI AD UNA PROVA DI ESTRAZIONE A CAMPIONE;

4) LE SALDATURE DOVRANNO ESSERE SOTTOPOSTE, A CAMPIONE SCELTO DALLA D.L., A VERIFICHE DI TENUTA, ANALISI RADIOGRAFICA E OGNI ALTRA INDAGINE RITENUTA UTILE E SIGNIFICATIVA;

NOTE SPECIFICHE

1) ESEGUIRE ACCURATA VERIFICA DELLE QUOTE IN CANTIERE E DI CONFRONTO TRA GLI ELABORATI GRAFICI ARCHITETTONICI STRUTTURALI E IMPIANTISTICI PRIMA DI PROCEDERE ALL'ESECUZIONE DELLE OPERE, PROVVEDENDO ALLA PREDISPOSIZIONE DELLE FOROMETRIE NECESSARIE ANCHE SE NON ESPLICITAMENTE INDICATE NEGLI ELABORATI GRAFICI;

2) QUOTE IN CENTIMETRI - QUOTE ALTIMETRICHE IN METRI - QUOTE PARTICOLARI IN MILLIMETRI;

3) DOPO AVER OPERATO LE SCELTE DELLE APPARECCHIATURE IMPIANTISTICHE SI DOVRA' PROVVEDERE ALLA VERIFICA DEI CARICHI E DELLE MODALITA' DI SOSTEGNO E FISSAGGIO, TENENDO ANCHE CONTO DELLE MODALITA' DI MESSA IN OPERA E DEGLI ACCESSI PER MANUTENZIONE E INTERVENTI SUCCESSIVI;

4) I MATERIALI UTILIZZATI DEVONO ESSERE SEMPRE ACCOMPAGNATI DA SCHEDE TECNICHE, SCHEDE DI SICUREZZA, CERTIFICAZIONI OBBLIGATORIE E, OVE APPLICABILE, MARCATURA CE;

SEZIONE 1-1/PARTICOLARE TESTATA ASCENSORE
stato di progetto - scala 1:50
quote in cm

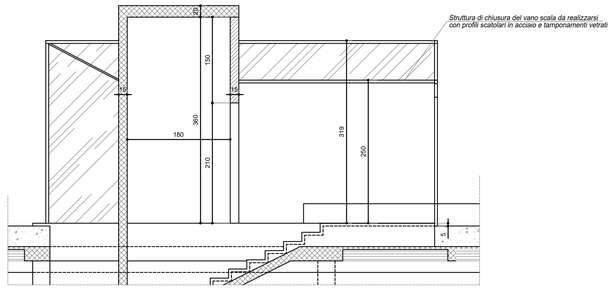

KEY PLAN
non in scala

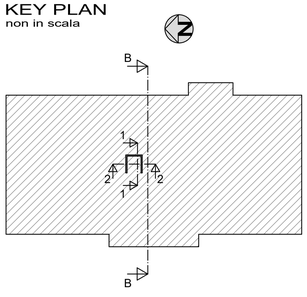

PIANTA PIANO TERRA
stato di progetto - scala 1:50
quote in cm

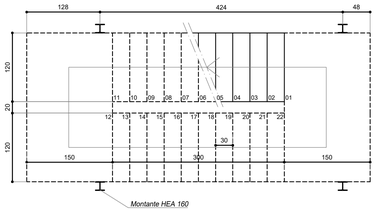

PIANTA PIANO PRIMO
stato di progetto - scala 1:50
quote in cm

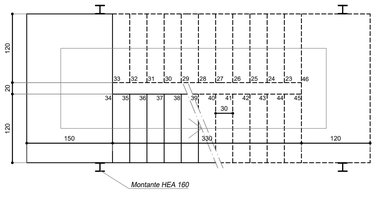

SEZIONE 1-1/PARTICOLARE FOSSA ASCENSORE
stato di progetto - scala 1:50
quote in cm

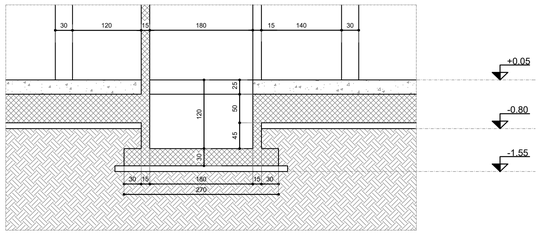

SEZIONE 2-2/PARTICOLARE FOSSA ASCENSORE
stato di progetto - scala 1:50
quote in cm

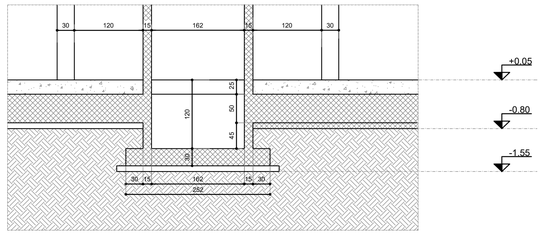

TUNNEL EURALPIN LYON TURIN

CONSEPI s.r.l.

Sensibilité du document / Sensibilità del documento			
NON SENSIBLE		SENSIBLE	
☒ SSI-C0 Indice / Indice	☐ SSI-C1 Avanzato / Avanzato	☐ SSI-C2 Confidenziale / Confidenziale	☐ SSI-C3 Segreto / Segreto

NOUVELLE LIGNE LYON TURIN - NUOVA LINEA TORINO LIONE
PARTIE COMMUNE FRANCO-ITALIENNE - PARTE COMUNE ITALO-FRANCESE
CUP C11J05000030001

Chantier Opérationnel 02D / Cantiere Operativo 02D
CIG Z9A26AB627

PROGETTO DEFINITIVO IN VARIANTE DI RICOLLOCAZIONE
DEL "CENTRO GUIDA SICURA" NEL COMUNE DI BUTTIGLIERA ALTA
(OTTEMPERANZA ALLE PRESCRIZIONI N. 27 E 132 DELLA DELIBERA CIPE 19/2015)
OPERE EDILI
BUTTIGLIERA ALTA - STRUTTURALE - CENTRO SERVIZI
SEZIONE E SCALA ESTERNA

Indice	Date / Data	Modifications / Modifiche	Etabli par / Concepito da	Vérifié par / Controllato da	Autorisé par / Autorizzato da
0	27/05/2019	Première diffusion / Prima emissione	Ing. E. Lacroce	Ing. E. Lacroce	Ing. V. Ripamonti
A	18/12/2020	Transposition observ. TELT/Del. Comune Cesana T.se n° 47 du 25/10/2019 Recepimento osserv. TELT/Del. Comune Cesana T.se n. 47 del 25/10/2019	Ing. E. Lacroce	Ing. E. Lacroce	Ing. V. Ripamonti
B	10/03/2022	Révision suite aux observations du TELT - 28/02/2022 Revisione a seguito osservazioni TELT - 28/02/2022	Ing. E. Lacroce	Ing. E. Lacroce	Ing. V. Ripamonti
-	-	-	-	-	-
-	-	-	-	-	-

Chantier Operativo / Cantiere Operativo	Contractor / Contraente	Ouvrage / Opera	Type / Tipologia	Partie / Parte
0 2 D	1 8 1 3 9 4 0	N V 0 6	0 0	

Phase / Fase	Type documentation / Type di documento	Objet/n / Oggetto / Num	Numero documento / Numero di documento	Indice / Indice
D	S E S T	0 0 6 1 0 4		B

I PROGETTISTI
(A.T.I.)
Ing. Valter RIPAMONTI (Capogruppo)
Studio DUEPUNTODIECI Associati
essebi INGEGNERIA - Studio Tecnico Associato
Ing. Enrico GUIOT
Ing. Andrea DAVICO

Capogruppo di progettazione:
Ing. Valter RIPAMONTI

L'APPALTATORE/L'ENTREPRENEUR

1:50
SCALA / ÉCHELLE

A P
Stato / Statut

Indirizzo / Adresse GED
ID DMS

IL DIRETTORE DEI LAVORI/LE MAÎTRE D'ŒUVRE

TELT Tunnel Euralpin Lyon Turin - Bâtiment "Homère" -
13 allée du Lac de Constance - 73372 LE BOURGET DU LAC (France)
Tél.: +33 (0)479 68 56 50 - Fax: +33 (0)4.79.68.56.75
RCS Chambéry 439 580 952 - TVA FR 03439556952

Propriété TELT Tous droits réservés
Proprietà TELT Tutti i diritti riservati

Ce projet est cofinancé par l'union européenne (DG-TREN)

Questo progetto è cofinanziato dall'Unione europea (TEN-T)

CONSEPI s.r.l. - Sede in SUSA (TO) -
Via Torino n. 127
Numero di Iscrizione al Registro delle Imprese di Torino e codice fiscale 03719310017
N. REA 00578221 di TORINO