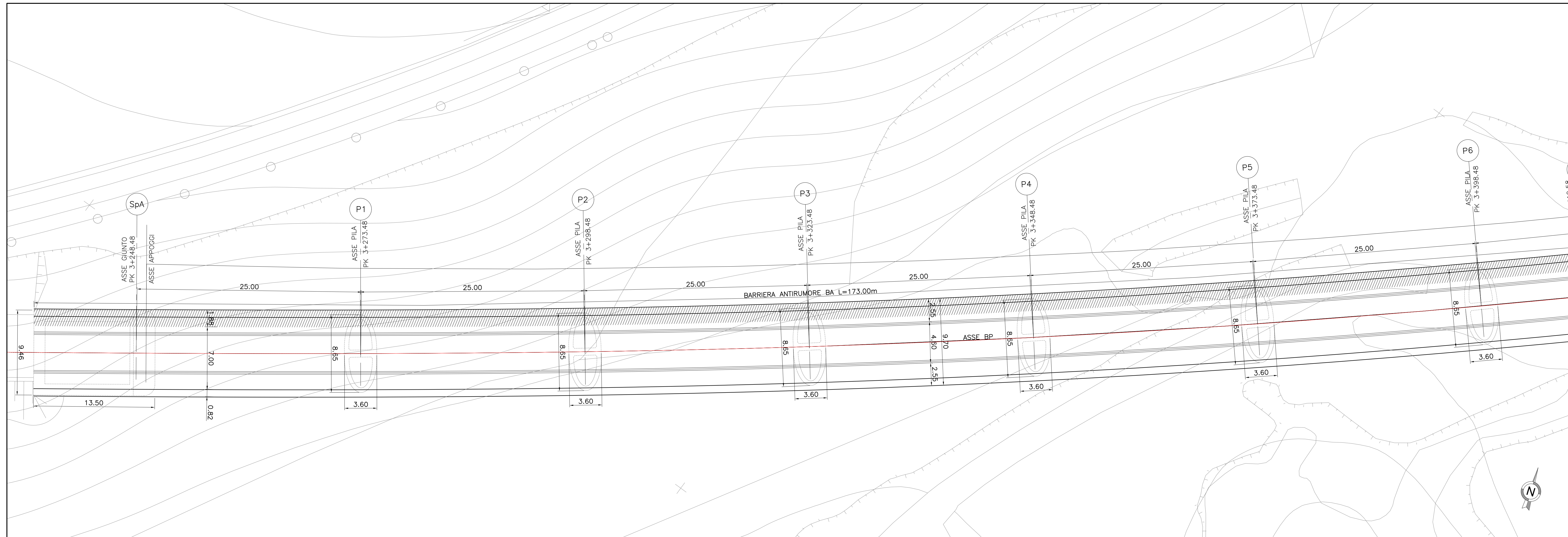


PIANTA IMPALCATO
Scala 1:200

LAMEZIA

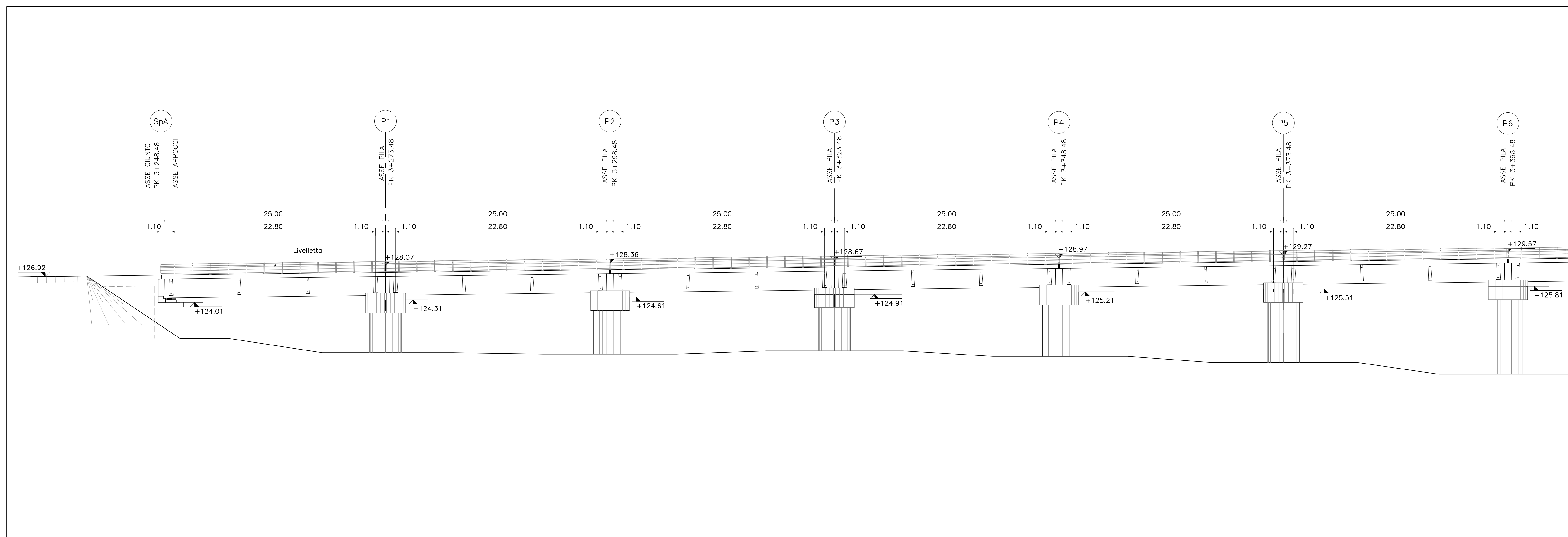
CATANZARO



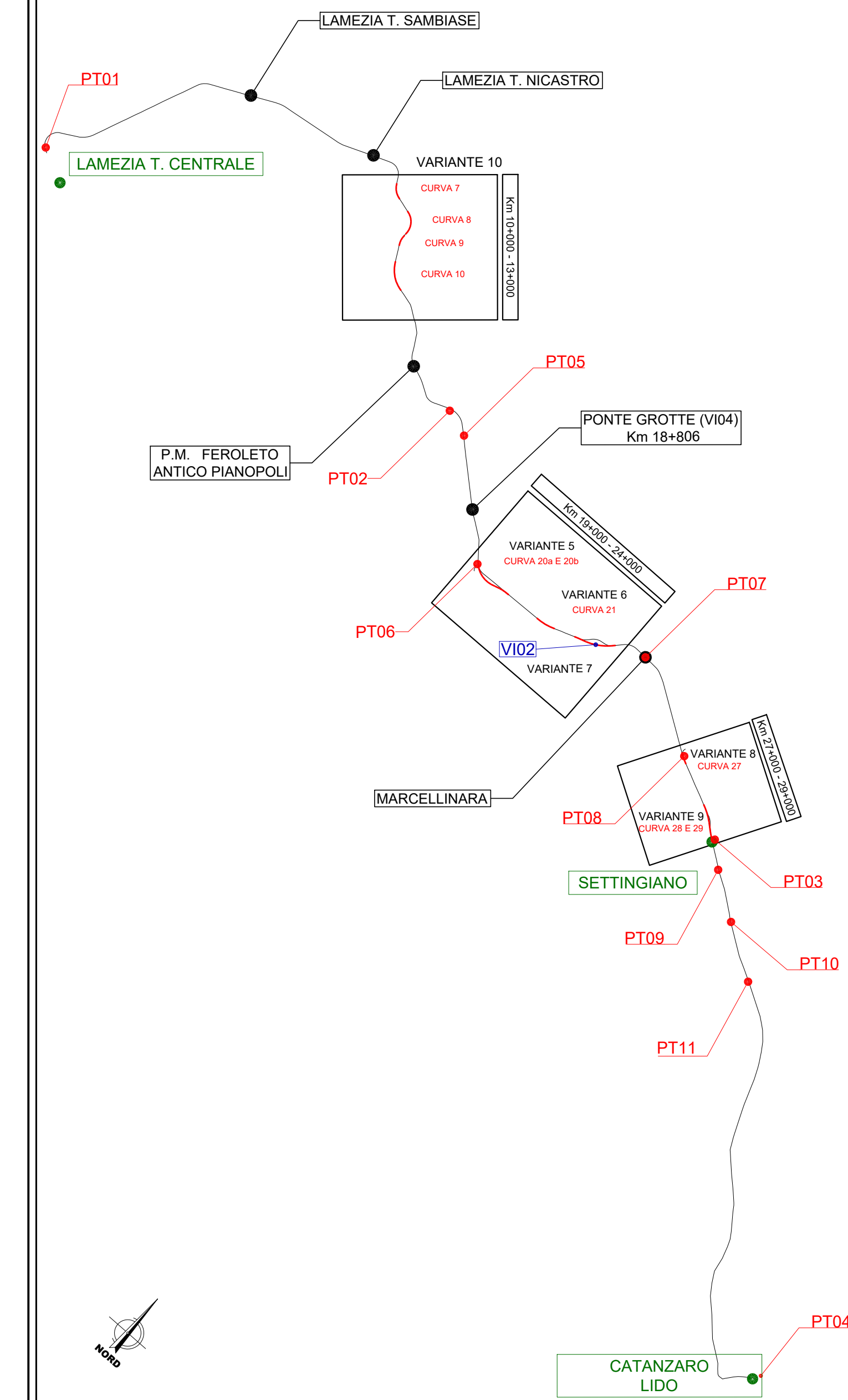
PROSPETTO
Scala 1:200

LAMEZIA

CATANZARO



KEY-PLAN



NOTA 1:
Per le caratteristiche dei materiali si rimanda all'elaborato specifico, IAGB000D9TTCC000001A

NOTA 2:
Le scale di discesa dall'impalcato ai pulvini devono essere previste in corrispondenza delle pile: P1-P4-P7-P10-P13-P16-P19

COMMITTENTE:
RFI
RETE FERROVIARIA ITALIANA
GRUPPO FERROVIE DELLO STATO ITALIANE

PROGETTAZIONE:
ITALFER
GRUPPO FERROVIE DELLO STATO ITALIANE

S.O. OPERE CIVILI

PROGETTO DEFINITIVO
NPP 1659 - POTENZIAMENTO COLLEGAMENTO LAMEZIA T. - CATANZARO L. - DORSALE JONICA
VELOCIZZAZIONE MEDIANTE RETTIFICHE DI TRACCIATO TRATTA LAMEZIA T. - SETTINGIANO ED ELETTRIFICAZIONE TRATTA LAMEZIA T.-CATANZARO L. (LOTTO 1)
PONTI E VIADOTTI FERROVIARI

VI02 - L=550 m
Pianta impalcato e prospetto binario pari tav. 1 di 4

SCALA:
VARIE

Rev.	Descrizione	Redatto	Data	Verificato	Data	Approvato	Data	Autorizzato Data
A	EMMISSIONE ESECUTIVA	A. Pavesi	lugli 2022	A. Pavesi	lugli 2022	A. Pavesi	lugli 2022	A. Pavesi lugli 2022

File: RC2E00D9PZVI0200001A.DWG n. Etab.: _____