FOTO 1 - Sottostazione TERNA

FOTO 5 - Cavidotto di progetto sulla strada asfaltata denominata SP.9
(Attraversamento su ponte)

FOTO 6 - Cavidotto di progetto sulla strada asfaltata denominata SP.9
(Attraversamento su ponte)

FOTO 2- Sottostazione TERNA

FOTO 7 - Cavidotto di progetto sulla strada asfaltata denominata SP.9.
Sul lato sx della strada nascerà la sottostazione di utenza

FOTO 3- Sottostazione TERNA

FOTO 8 - Area su cui insiste il progetto per la realizzazione della sottostazione di utenza

FOTO 4 - Cavidotto di progetto sulla strada asfaltata denominata SP.9
(Incrocio tra SP.9 e SP.46)

FOTO 174 - Cavidotto MT su strada
asfaltata (attraversamento metanodotto)



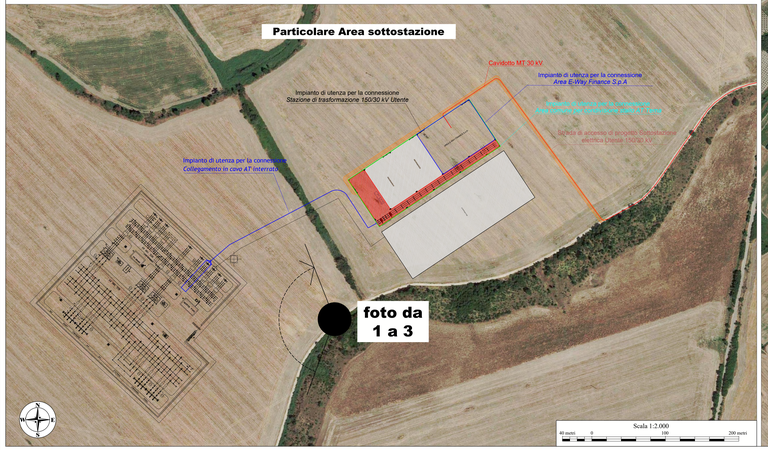

Legenda

- Confini comunali
- Cono ottico

Layout di progetto in fase di cantiere

- Cavidotto di progetto interrato in MT
- Cavidotto di progetto interrato in AT
- SE Terna
- SSE Utente

ELENCO AEROGENERATORI COMUNE DI APRICENA (FG)

WTG	COORD. WGS84 - Fuso 33		Coord. ED50 - Fuso 33		COORD. GAUSS BOAGA		TIPO AEROGENERATORE
	Est	Nord	Est	Nord	Est	Nord	
APR1	526038	4627653	525820	4627643	2545236	4627462	Vestas V162 - 6.2MW
APR2	528905	4626775	530267	4626669	2550003	4626788	
APR3	527347	4625052	527819	4625242	2547355	4625063	
APR4	528738	4624648	528503	4624838	2548746	4624657	
APR5	529602	4624962	529074	4625152	2549610	4624971	
APR6	531250	4624334	531322	4624524	2551258	4624343	
APR7	536745	4623972	536817	4624162	2556753	4623981	
APR8	537427	4623958	537499	4624148	2557435	4623967	
APR9	538636	4623569	538708	4623779	2558644	4623588	
APR10	539936	4623302	536808	4623592	2559944	4623211	
APR11	535653	4621939	535485	4622629	2555631	4621848	
APR12	536337	4620935	536179	4620606	2556115	4620224	
APR13	536994	4619339	537356	4620239	2556992	4620048	
APR14	537838	4619766	537890	4619876	2557826	4619795	
APR15	538459	4619385	538531	4619275	2558447	4619394	
APR16	539063	4619485	539135	4619675	2559071	4619494	

QUADRO DI UNIONE

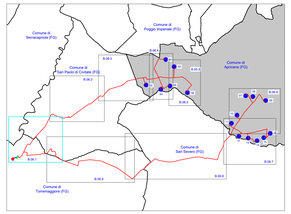

REGIONE PUGLIA

PROVINCIA DI FOGGIA

COMUNE DI APRICENA

LOCALITÀ INCORONATA - SAN SABINO

Oggetto:

PROGETTO DEFINITIVO PER LA COSTRUZIONE E L'ESERCIZIO DI UN IMPIANTO EOLICO AVENTE POTENZA PARI A 99,2 MW E RELATIVE OPERE DI CONNESSIONE - 16 AEROGENERATORI

Sezione:

SEZIONE B - INQUADRAMENTO GENERALE OPERE DI PROGETTO

Elaborato:

PLANIMETRIA DELLO STATO ATTUALE CON DOCUMENTAZIONE FOTOGRAFICA ATTESTANTE LE CONDIZIONI DEL SITO PRIMA DELL'INTERVENTO - Parte 1 di 9

Nome file sorgente:	Numero elaborato:	Scala:	Formato di stampa:
SEZIONE B/EO.APR01.PD.B.06.dwg	EO.APR01.PD.B.06.1	1:5.000	880x1755
Nome file elaborato: EO.APR01.PD.B.06.1.pdf	Tipologia: D	1:2.000	

Proponente:

E-WAY FINANCE S.p.A.
Via Po, 25
00198 ROMA (RM)
P.IVA. 15773121007

Firmato digitalmente da: CORRADO DOMENICO
Data: 2021.12.17 09:00:00 GMT+01:00

E-WAY FINANCE S.p.A.
Via Po, 25
00198 ROMA
C.F./P.I. 15773121007

Progettista:

E-WAY FINANCE S.p.A.
Via Po, 25
00198 ROMA (RM)
P.IVA. 15773121007

ORDINE INGEGNERI DI BOTTONE ANTONIO
N° 5127 PROV. FG

CODICE	REV. n.	DATA REV.	REDAZIONE	VERIFICA	VALIDAZIONE
EO.APR01.PD.B.06.1	00	12/2021	A.Macciò	A.Bettone	A.Bettone

E-WAY FINANCE S.p.A.
www.ewayfinance.it

Sede Legale
Via Po, 25
00198 ROMA (RM)
tel. +39 0694441600

Sede operativa
Via Gramsci, 14
70124 BARI (BA)
tel. +39 0805642111