TRASFORMATORE DI POTENZA
Scala 1:25

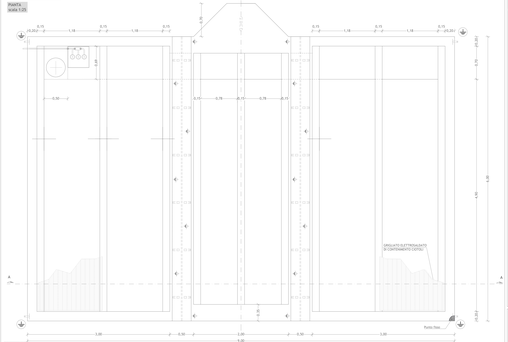

TRASFORMATORE DI CORRENTE
Scala 1:25

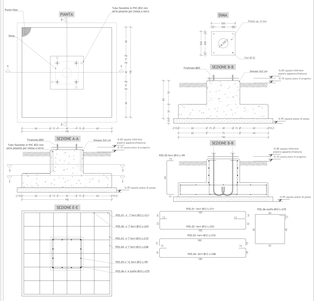

INTERRUTTORE TRIPOLARE
Scala 1:25



TRASFORMATORE DI TENSIONE E SCARICATORE
Scala 1:25

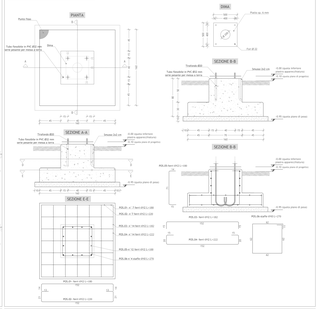

AEROGENERATORE
Scala 1:100

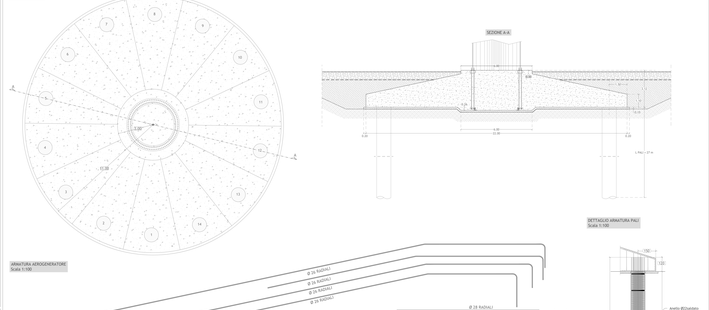

ISOLATORE
Scala 1:25

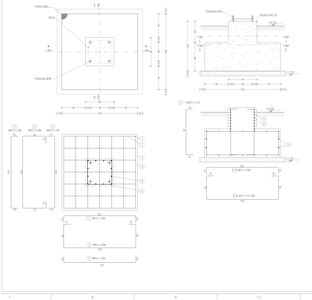

SEZIONATORE ORIZZONTALE TRIPOLARE
Scala 1:25

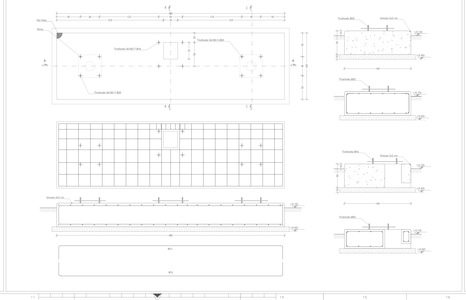

MURO DI RECINZIONE
Scala 1:25

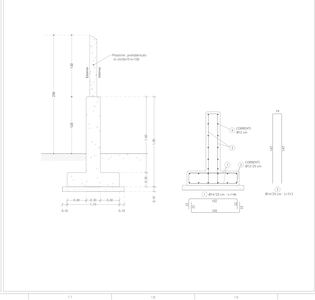

ARMATURA AEROGENERATORE
Scala 1:100

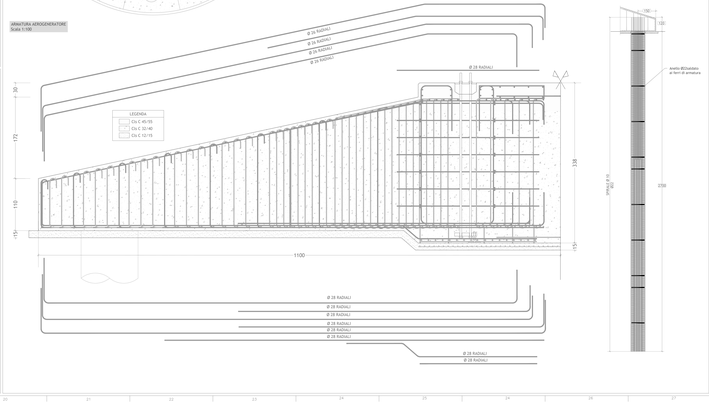

DETTAGLIO ARMATURA PALI
Scala 1:100

NOTE

RAGIONE:
- QUOTE IN MM(MM 150 mm) E SPORGENZA MINIMA DALLE FONDAZIONE 200 mm
- CLASSE DI RESISTENZA A COMPRESSIONE C32 / 35 con Rck=35N/mm2 (UNI EN 206-1 UNI 11104)

CALCESTRUZZO PER PALI DI FONDAZIONE:
- CLASSE DI RESISTENZA A COMPRESSIONE C30 / 37 con Rck=30N/mm2 (UNI EN 206-1 UNI 11104)
- CLASSE DI ESPOSIZIONE ALLA CARBONATAZIONE XC2
- CONTENUTO MAS. DI CLORURI: C2 0,2%
- DIMENSIONE MAS. AGGREGATI GRANDI: 32 mm (UNI 9858 B11)
- CLASSE DI CONSISTENZA IN FASE DI GETTO: S4 (UNI 11104), MASSIMO RAPPORTO A/C: 0,55 (UNI 11104)
- CONTENUTO MINIMO DI CEMENTO 300 kg/mc (UNI 11104)

CALCESTRUZZO PER PLINTI FONDAZIONE (TALLO):
- CLASSE DI RESISTENZA A COMPRESSIONE C30 / 37 con Rck=30N/mm2 (UNI EN 206-1 UNI 11104)
- CLASSE DI ESPOSIZIONE ALLA CARBONATAZIONE XC2
- CONTENUTO MAS. DI CLORURI: C2 0,2%
- DIMENSIONE MAS. AGGREGATI GRANDI: 32 mm (UNI 9858 B11)
- CLASSE DI CONSISTENZA IN FASE DI GETTO: S4 (UNI 11104), MASSIMO RAPPORTO A/C: 0,55 (UNI 11104)
- CONTENUTO MINIMO DI CEMENTO 300 kg/mc (UNI 11104)

PLINTI SUPERIORI:
- CLASSE DI RESISTENZA A COMPRESSIONE C45/55 con Rck=55N/mm2 (UNI EN 206-1 UNI 11104)
- CLASSE DI ESPOSIZIONE ALLA CARBONATAZIONE XC2
- CONTENUTO MAS. DI CLORURI: C2 0,2%
- DIMENSIONE MAS. AGGREGATI GRANDI: 32 mm (UNI 9858 B11)
- CLASSE DI CONSISTENZA IN FASE DI GETTO: S4 (UNI 11104), MASSIMO RAPPORTO A/C: 0,55 (UNI 11104)
- CONTENUTO MINIMO DI CEMENTO 350 kg/mc (UNI 11104)

CALCESTRUZZO PER PLINTI FONDAZIONE (TALLO):
- CLASSE DI RESISTENZA A COMPRESSIONE C45/55 con Rck=55N/mm2 (UNI EN 206-1 UNI 11104)
- CLASSE DI ESPOSIZIONE ALLA CARBONATAZIONE XC2
- CONTENUTO MAS. DI CLORURI: C2 0,2%
- DIMENSIONE MAS. AGGREGATI GRANDI: 32 mm (UNI 9858 B11)
- CLASSE DI CONSISTENZA IN FASE DI GETTO: S4 (UNI 11104), MASSIMO RAPPORTO A/C: 0,55 (UNI 11104)
- CONTENUTO MINIMO DI CEMENTO 350 kg/mc (UNI 11104)

ACCIAIO PER C.A.:
- ACCIAI ORDINARI PER ARMATURE BASE: (su Fabbrica) CONTROLLATI IN STABILIMENTO
- ACCIAIO PER CORDE: ARMATO (B-B)" DI NON DISTEGANETE INDUCTO

NOTE GENERALI:
- ASSICURARE CONTROLLO DELLA QUALITÀ ESEGUENDO IL CONTROLLO DEI CONFORMI IN OPERA (UNI EN 1992-1-1 2005)
- LE ARMATURE DEVONO ESSERE PRIVE DI RUGGINE
- LE ARMATURE DEVONO ESSERE IN UN GALVO DURO (DISEGANATO INDUCTO)
- LA DISTANZA DEI FERRI DA PARETI E FONDO DEVE ESSERE ALMENO 2 CM DI RISPETTO
- GLI ANGOLI DI SALDATURA DEI FERRI SONO DI 90°. SALVO DIVERSA INDICAZIONE.
- LA QUOTA -0.30 CORRISPONDE AL PIANO IMPOSTA MAGRONE

Regione Campania
Provincia di Benevento
Comuni di Morcone e Pontelandolfo

Impianto per la produzione di energia elettrica da fonte eolica denominato "Colle Marco", avente potenza nominale pari a 39,6 MW, da realizzarsi nel Comune di Morcone (BN) e relative opere connesse ed infrastrutture indispensabili nei comuni di Morcone (BN) e Pontelandolfo (BN)

Titolo:

ELABORATI GRAFICI STRUTTURALI

| Scala | Formato Estesa | Numero documento | | |