Planimetria
scala 1:2000

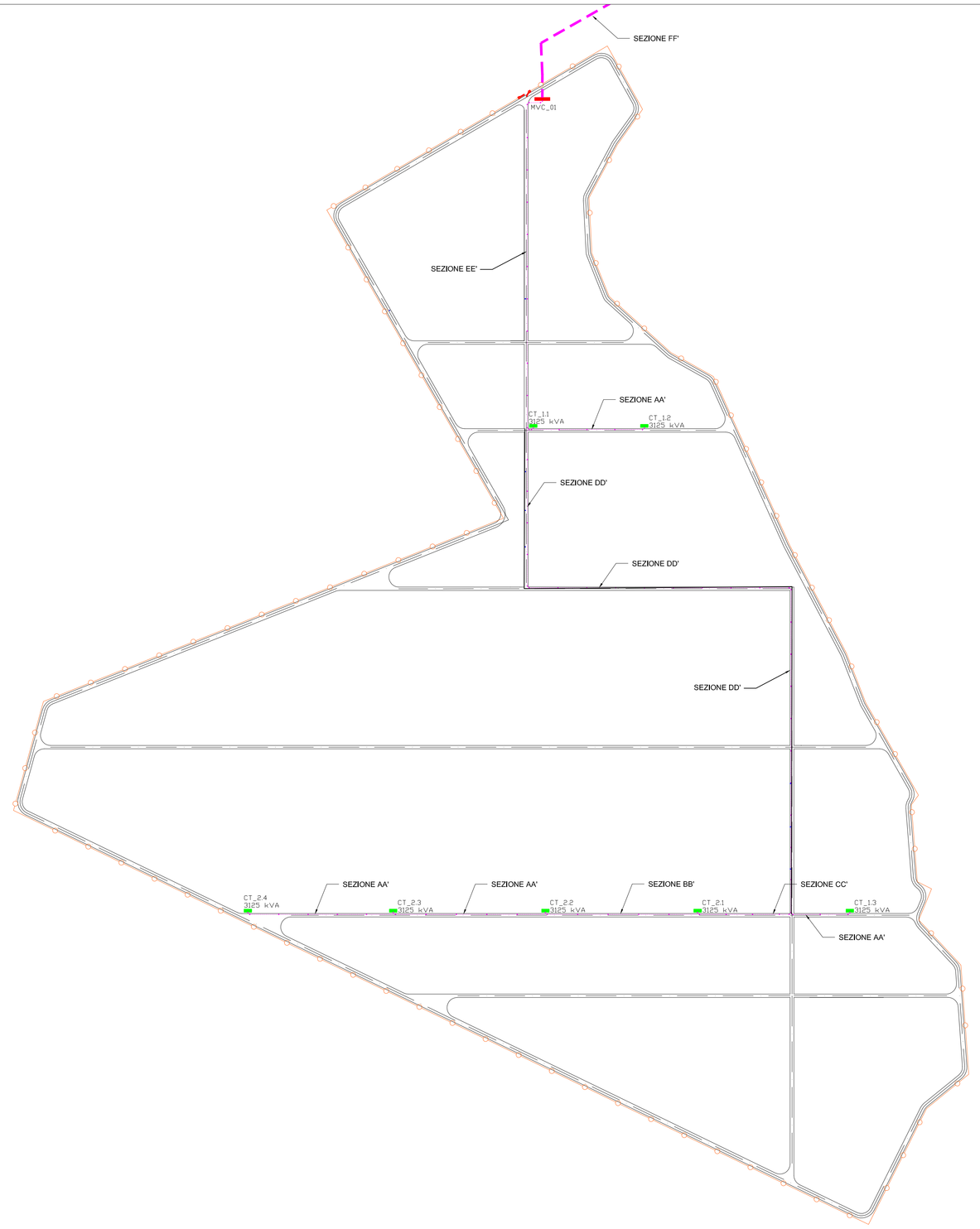

Tipici di posa dei cavidotti
scala 1:20

sezione AA'

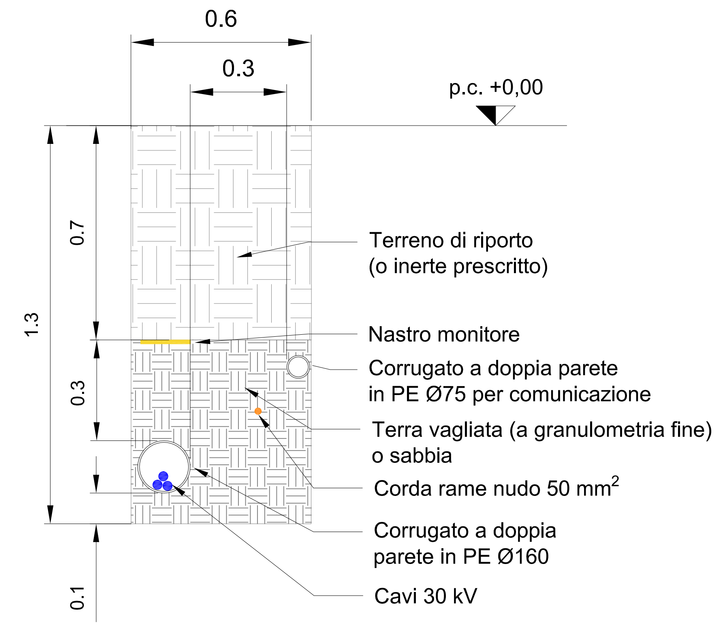

sezione BB'

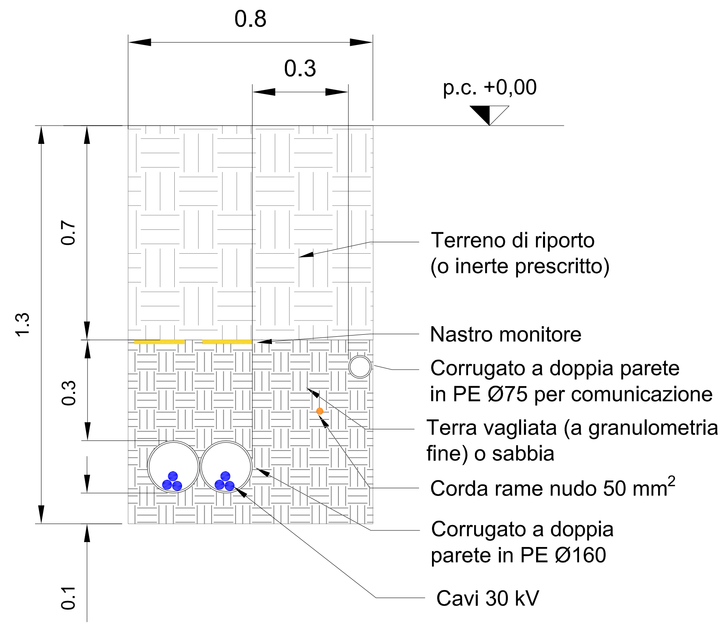

sezione CC'

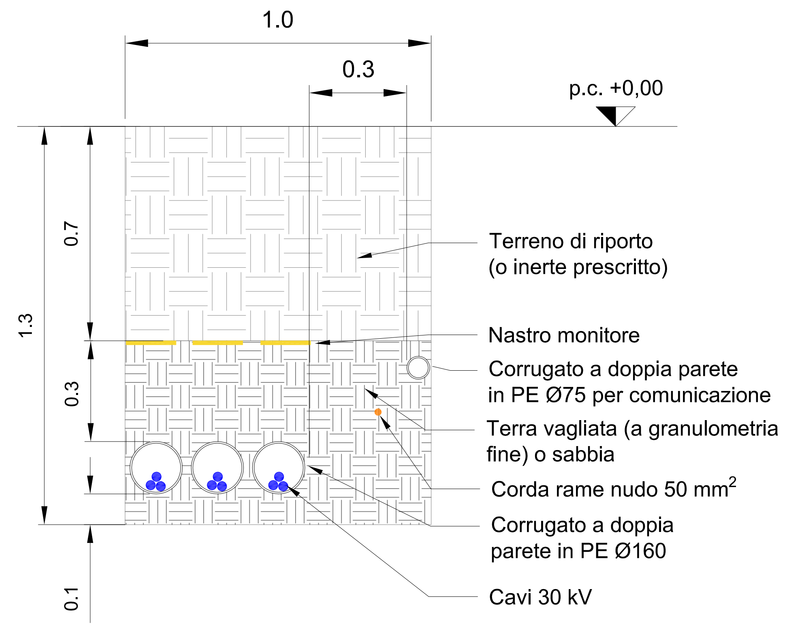

sezione DD'

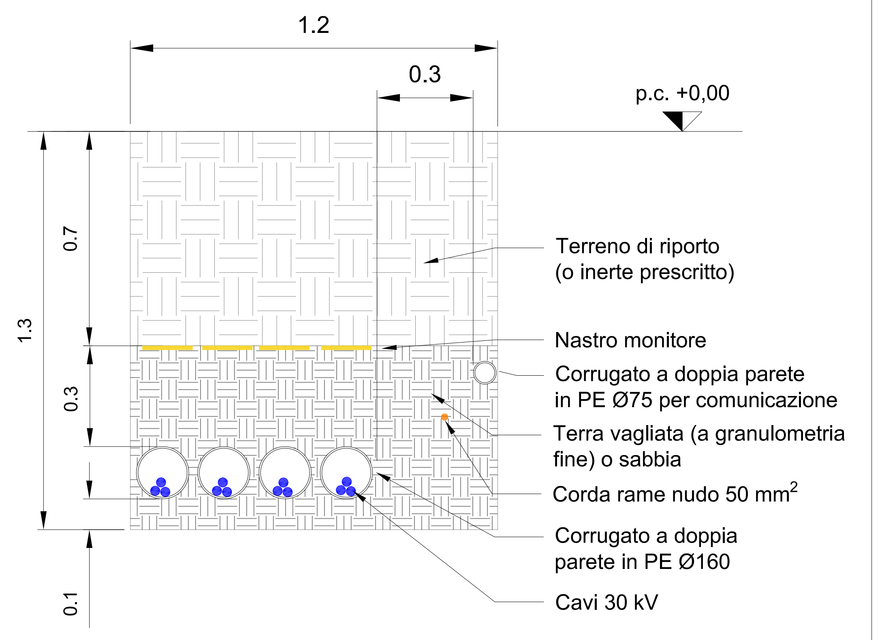

sezione EE'

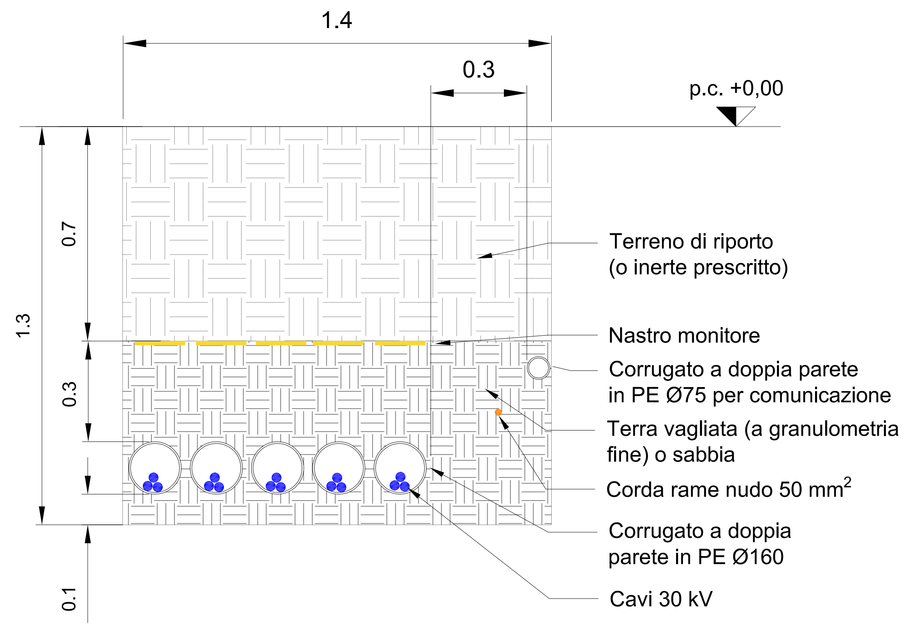

sezione FF'

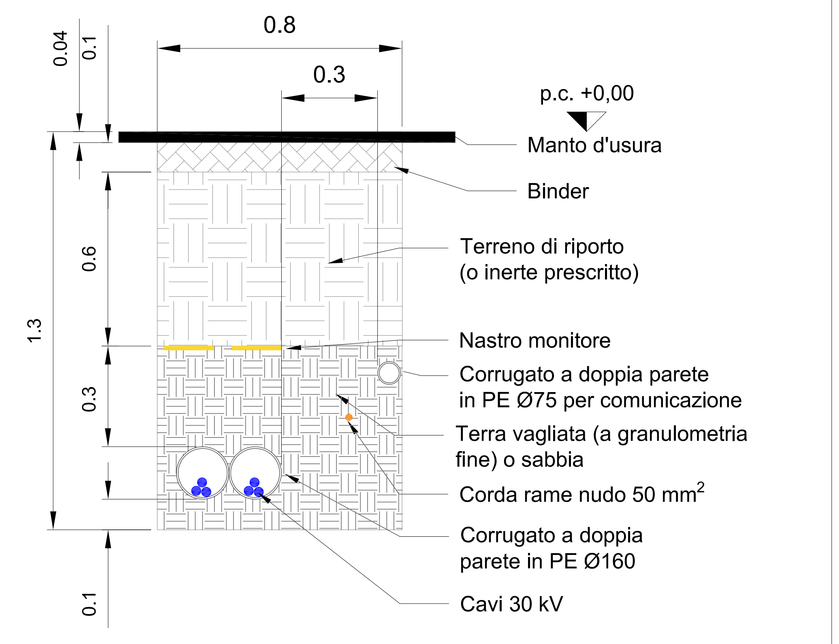

Legenda

- Cabina MT/BT 30/0,6 kV
- Cabina di raccolta MT 30 kV
- Pozzetto di raccordo/rompitratta
- Stazione di utenza 150/30 kV
- Stazione RTN 380/150 kV
- Cavidotto MT 30 kV
- Viabilità interna
- Recinzione

Planimetria
scala 1:10000

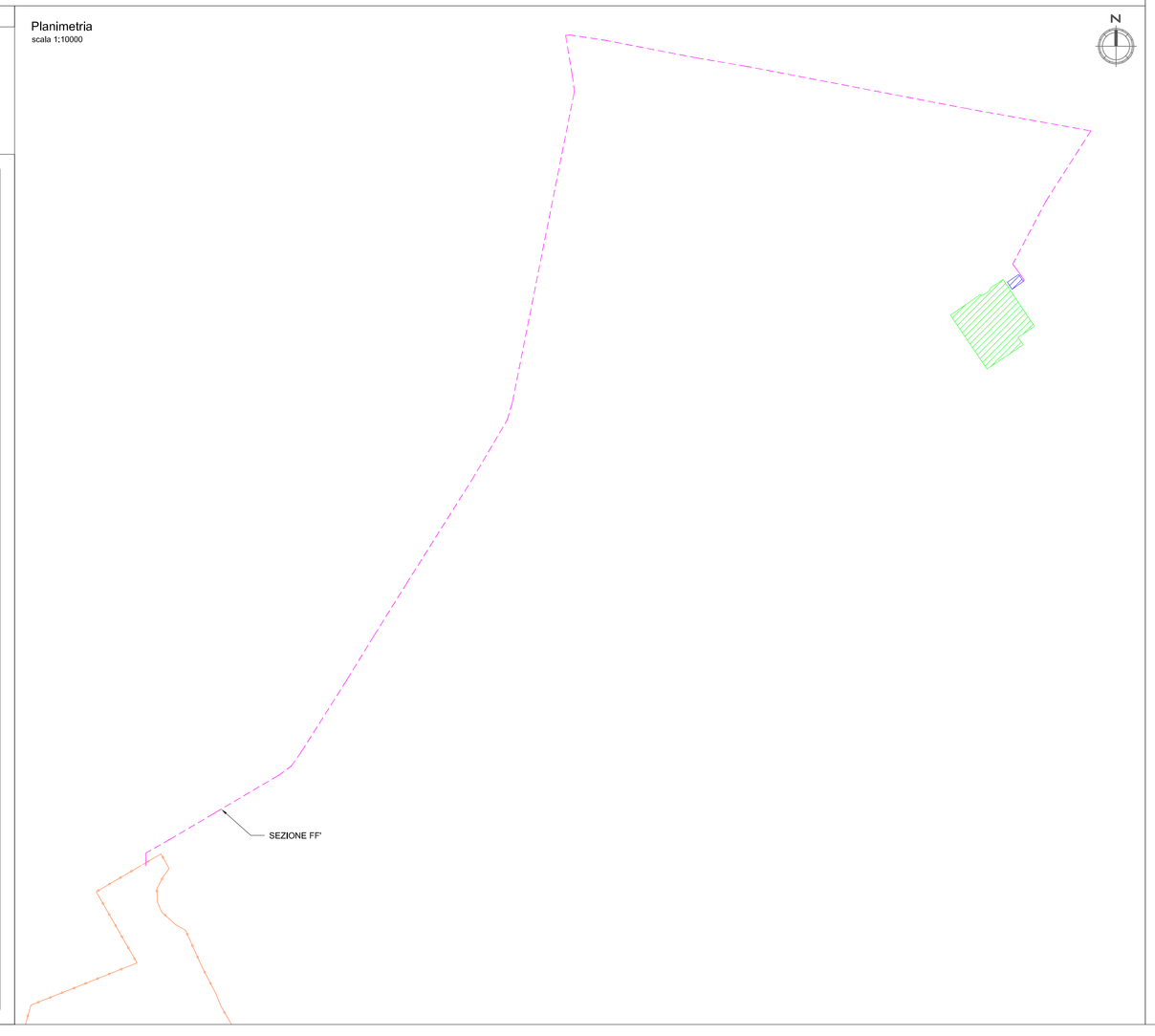

N. ELABORATO	DATA EMISSIONE	DESCRIZIONE	ESEGUITO	CONTROLLATO	APPROVATO
0_0_0_0_0_0_0_0_0	APRILE 2022	PLANIMETRIA DEI CAVIDOTTI CON PARTICOLARI COSTRUTTIVI DELLA POSA	Ing.Massimiliano Pacifico	Arch. Paola Pastore	Ing. Leonardo Filotico

OGGETTO:
Progetto dell'impianto agrivoltaico denominato "Barretta" della potenza complessiva di 26,009,10 kWp da realizzarsi nel Comune di Foggia e Manfredonia (FG),

COMMITTENTE:

SR TRAPANI s.r.l.
Largo Donegani Guido, 2
20121 Milano (MI)

TITOLO:
QLJ2VY7_ElaboratoGrafico_22_00
Planimetria dei cavidotti con particolari costruttivi della posa

PRO.GETTO engineering s.r.l.
società d'ingegneria
direttore tecnico
Ph.D. Ing. LEONARDO FILOTICO
Sede Legale: Via dei Millle, 5 74024 Manduria
Sede Operativa: Z.I. Lotto D PADD San Vitaliano (B.S.G. (TA) Italia
tel. 099 9374674 fax 099 2222854 cell. 3413725914
studio@progetto.eu
web site: www.progetto.eu P.IVA: 02608550733

ORDINE DEGLI INGEGNERI della Provincia di TARANTO
Dott. Ing. FILOTICO Leonardo
N. 1812

SOSTITUISCE:
SOSTITUITO DA:
CARTA: A0
SCALA: VARIE
ELAB. 06
NOME FILE: 01_01_PV_ALP_BR_AU_06_MX_00

Tutti i diritti di autore sono riservati a termine di legge. E' vietata la riproduzione senza autorizzazione.