PIANTA

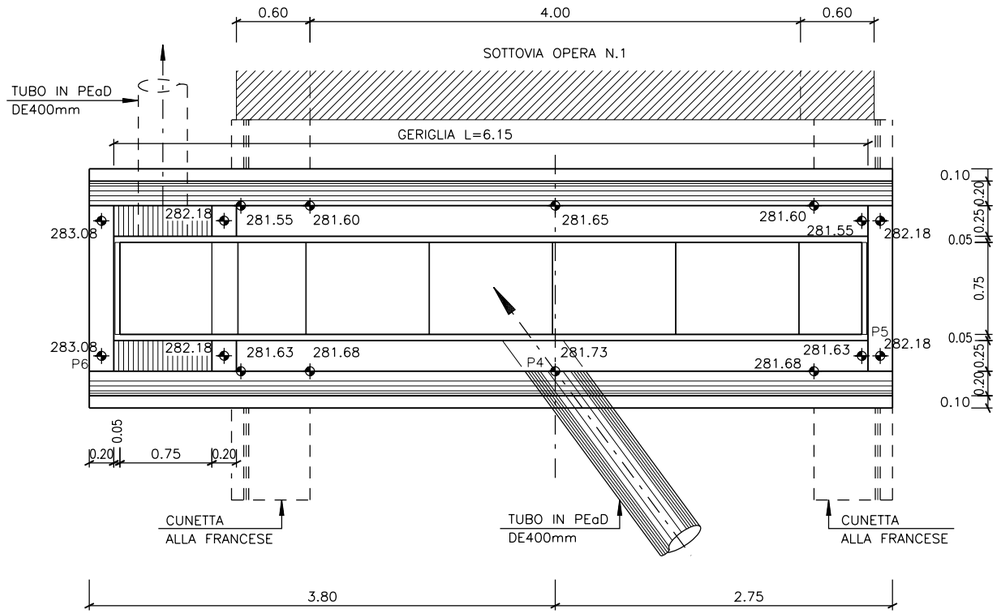

GRIGLIA METALLICA

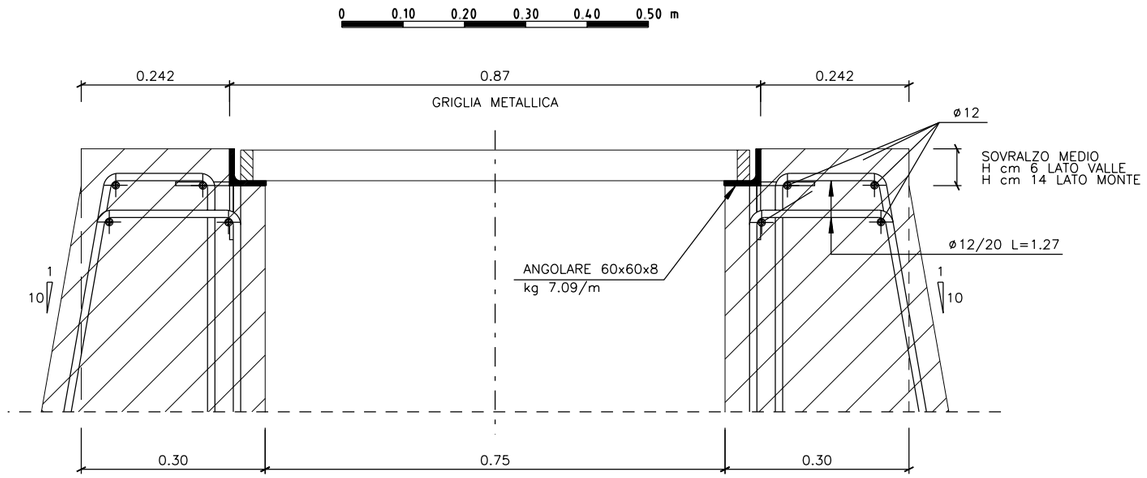

MODULO DI DIMENSIONI ESTERNE
1.00x0.83

TELAIO CON BARRE IN ACCIAIO 50mmx20mm L=3.58m =	kg 28.10
BARRE INTERMEDIE N.28 L=0.83 50mmx15mm L=23.24m =	kg 136.83

MODULO DI DIMENSIONI ESTERNE PER UN MODULO
0.55x0.83

TELAIO CON BARRE IN ACCIAIO 50mmx20mm L=2.68m =	kg 21.04
BARRE INTERMEDIE N.15 L=0.83 50mmx15mm L=12.45m =	kg 73.30
SPAZIATE DI 2cm PER UN MODULO	kg 94.34

ANGOLARE D'APPOGGIO 0.60x0.60x8
L=2x(0.87+6.15)= 14.04x7.09kg/m + ANCORAGGI VARI ø6mm= kg 100.67

PESO TOTALE 5x164.93+2x94.34+100.67 = kg 1114.00

SEZIONE A–A

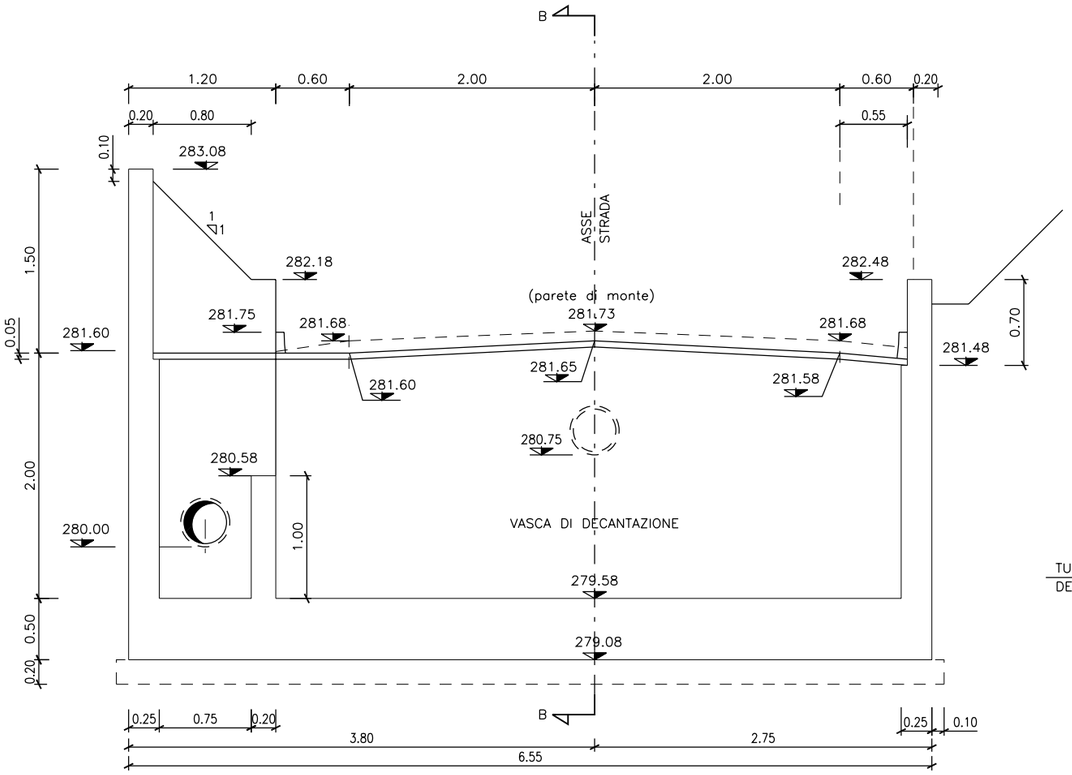

SEZIONE B–B

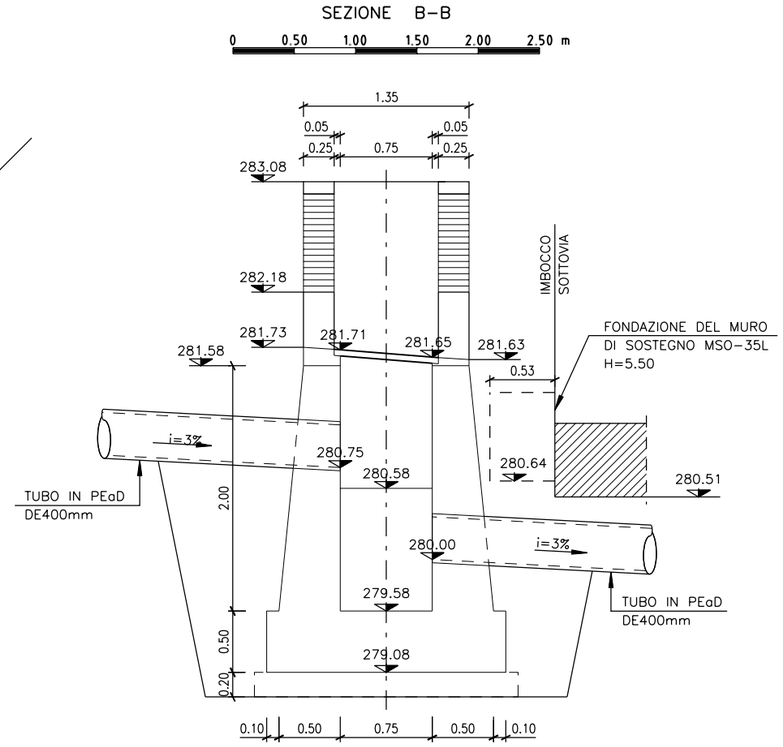

PER L'ARMATURA DELLA VASCA VEDI TAV. A18–9–USO–2

PER L'ARMATURA DEI SOBBALZI E DEL SETTO INTERMEDIO
DOPPIA RETE ø12 mm A MAGLIA 20x20cm

REV. N.	DATA	DESCRIZIONE	ELABORATO	VERIFICATO	APPROVATO
02	SET 2012	Conferimento materiali di risulta alla cava Truncafila	PIRONTI	BONETTO	BUSOLA
01	MAR 2011	Adeguamento Normativa	PIRONTI	BONETTO	BUSOLA
00	LUG 2004	Emissione	PIRONTI	BONETTO	MATTAROLO

SOSTITUISCE L'ELABORATO N° SOSTITUITO DALL'ELABORATO N°

CONSORZIO PER LE AUTOSTRADE SICILIANE

AUTOSTRADA SIRACUSA – GELA

2° TRONCO: ROSOLINI – RAGUSA
LOTTO 9 : "SCICLI"

PROGETTO ESECUTIVO

SISTEMAZIONI ED OPERE DI ATTRAVERSAMENTO IDRAULICHE

OPERA N.3 – COLLETTORE DELLE ACQUE DI SCARICO DELLE RAMPE DELL'OPERA N.1 DEL BACINO DRENANTE

VASCA DI DECANTAZIONE E GRIGLIA TRASVERSALE

ELABORATO N.	A18–9–i03
DATA	LUGLIO 2004
CODICE CAD–FILE	A18–9–i03.dgn

PROGETTAZIONE TECHNITAL

IL RESPONSABILE : DOTT. ING. F. BUSOLA

OPERA PROTETTA AI SENSI DELLA LEGGE 22 APRILE 1941 N. 633 TUTTI I DIRITTI RISERVATI
QUALSIASI RIPRODUZIONE ED UTILIZZAZIONE NON AUTORIZZATE SARANNO PERSEGUITE A RIGORE DI LEGGE