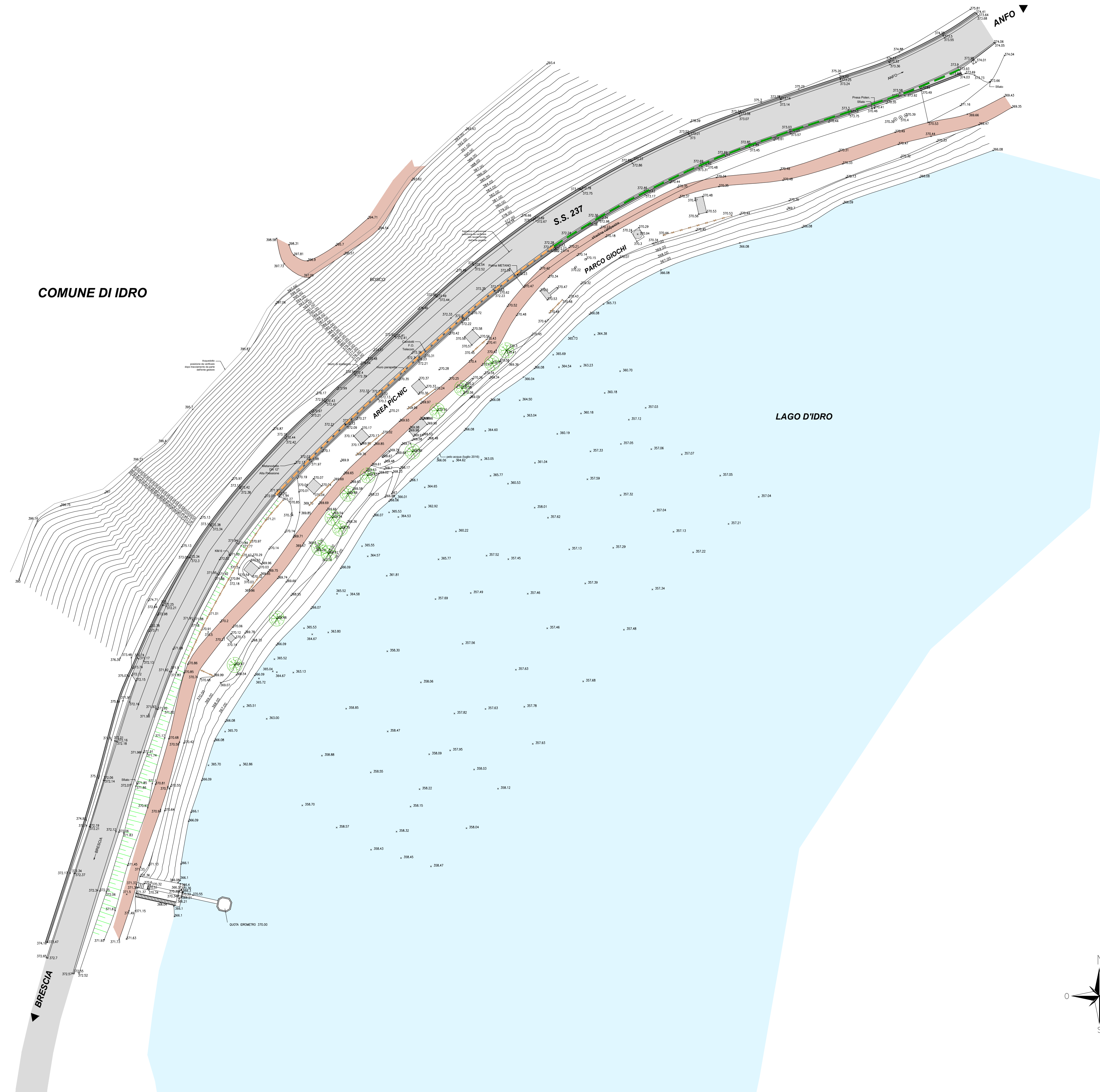
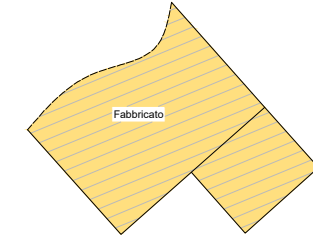


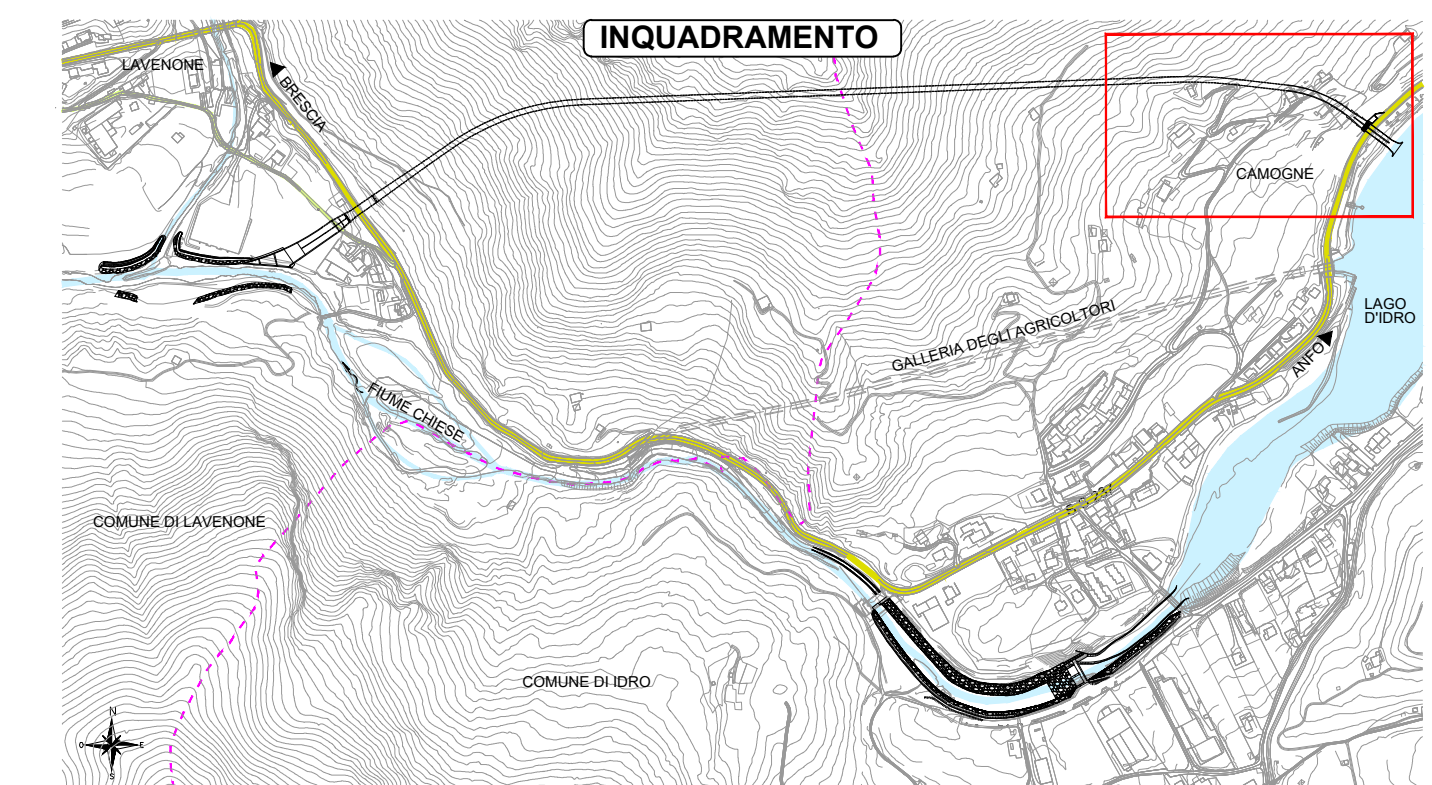
RILIEVO
Scala 1 : 500

Rilievo altimetrico basato su sistema di riferimento IGM




LEGENDA :

	STRADA ASFALTATA
	STRADA STERRATA
	MURO
	LAGO
	EDIFICIO
	BARRIERA DI SICUREZZA IN CLS
	BARRIERA DI SICUREZZA METALLICA
	STACCIONATA
	SCARPATA
	ALBERI



NUOVE OPERE DI REGOLAZIONE PER LA MESSA IN SICUREZZA DEL LAGO D'IDRO



PROGETTO ESECUTIVO
ELABORATI GENERALI
RILIEVI TOPOGRAFICI
Rilievo zona di imbocco galleria

Fase	PE	Ambito	000	Opera	RIL	Argomento	GE	Progressivo	003	Tipo elaborato	PL	Revisione	A	
Redatto	F. Santarpia		Controllato		M. Ghidoli		Approvato		P. Galvanin		Scala	1:500	Data	18/10/22

IL RESPONSABILE UNICO DEL PROCEDIMENTO	
	Ing. M. Vergnani
RESPONSABILE INTEGRAZIONE PRESTAZIONI SPECIALISTICHE ALPINA S.p.A.	PROGETTAZIONE STRUTTURALE ALPINA S.p.A.
Ing. Paola Erba	Ing. Paolo Galvanin

REV.	DATA	OGGETTO REVISIONE	REDATTO	CONTROLLATO	APPROVATO
A	18/10/2022	Prima emissione	FSA	MGI	PGA
-	-	-	-	-	-
-	-	-	-	-	-