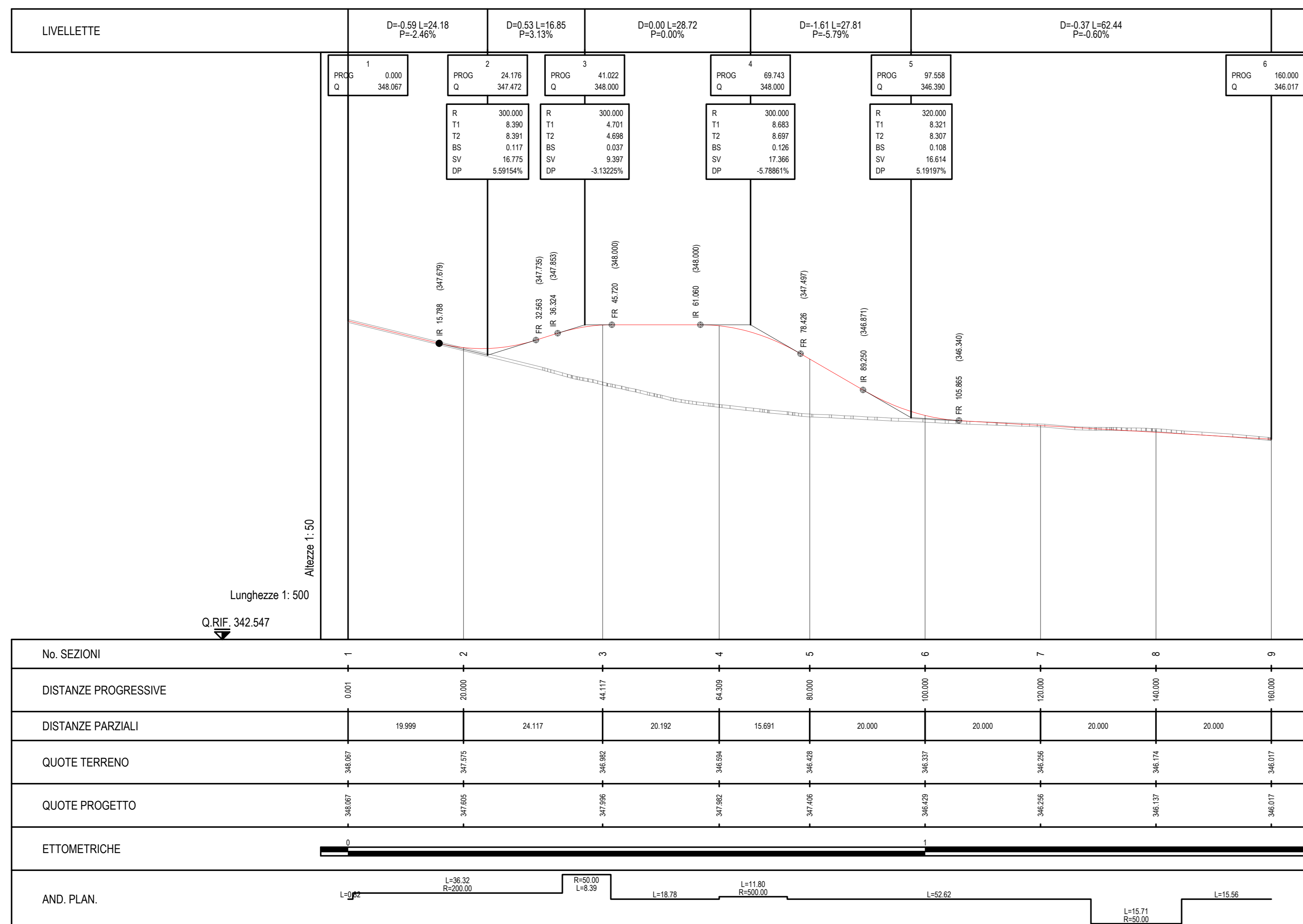
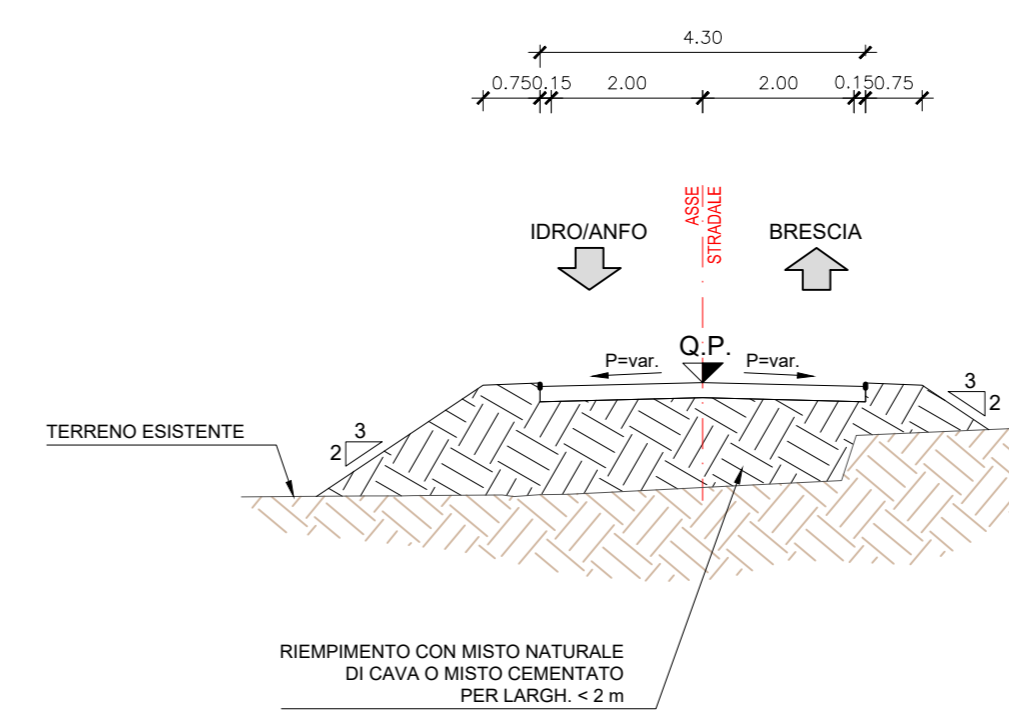



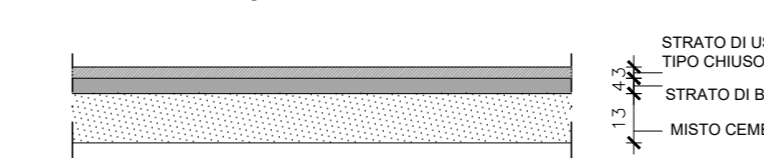
PROFILO LONGITUDINALE
Scala 1 : 500 / 1:50




SEZIONE TIPO - TRATTO IN RILIEVATO
Scala 1:100



PARTICOLARE PAVIMENTAZIONE
Scala 1:20



NUOVE OPERE DI REGOLAZIONE PER LA MESSA IN SICUREZZA DEL LAGO D'IDRO



PROGETTO ESECUTIVO

SBOCCO VIABILITA'
Sistemazione definitiva - Planimetria, profilo e sezione tipo

Fase	Ambito	Opera	Argomento	Progressivo	Tipo elaborato	Revisione
FE	SBO	VIA	GE	001	PZ	A
Redatto	M. Betti	Comitato	M. Ghidoli	Approvato	P. Galvanin	Scal. VARIE
						Data 18/10/22

REV.	DATA	OGGETTO REVISIONE	REDATTO	CONTROLLATO	APPROVATO
A	18/10/2022	Prima emissione	MSE	MGJ	PGA

REV.	DATA	OGGETTO REVISIONE	REDATTO	CONTROLLATO	APPROVATO
-	-	-	-	-	-
-	-	-	-	-	-
-	-	-	-	-	-