
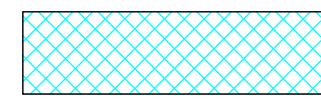
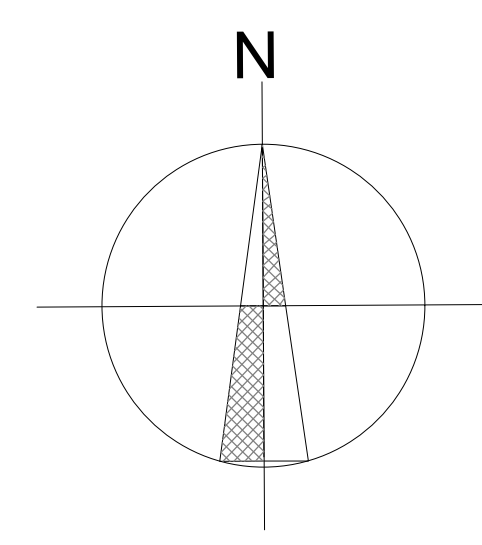

	Area SSE Area ≈ 4500 m²
	Area Fabbricato SSE Area ≈ 278 m²
	Area Fabbricato consegna MT Area ≈ 62 m²



Latitudine: 39°45'23.38"N
 Longitudine: 8°38'22.56"E

COMMITTENTE:  **RFI**
 RETE FERROVIARIA ITALIANA
 GRUPPO FERROVIE DELLO STATO ITALIANE

PROGETTAZIONE:  **ITALFER**
 GRUPPO FERROVIE DELLO STATO ITALIANE

CUP: J74J22000170001

DIREZIONE TECNICA
 U.O. ENERGIA E TRAZIONE ELETTRICA

PROGETTO DEFINITIVO
 Elettrificazione Linea Cagliari - Oristano

SSE MARRUBIU
 Planimetria ubicazione impianto

SCALA:
 1:2000

COMMESSA	LOTTO	FASE	ENTE	TIPO DOC.	OPERA/DISCIPLINA	PROGR.	REV.
RR0S	00	D	18	P6	SE0500	001	B

Rev.	Descrizione	Redatto	Data	Verificato	Data	Approvato	Data	Autorizzato Data
A	Emissione definitiva	D. Sestini	07/2022	N. Carones	07/2022	P. Minna	07/2022	G. Guadagni
B	Emissione definitiva	D. Sestini	11/2022	N. Carones	11/2022	P. Minna	11/2022	G. Guadagni