SEZIONI RAPPRESENTATIVE OSTACOLI VERTICALI

PLANIMETRIA DI INQUADRAMENTO GENERALE - SCALA 1:20.000

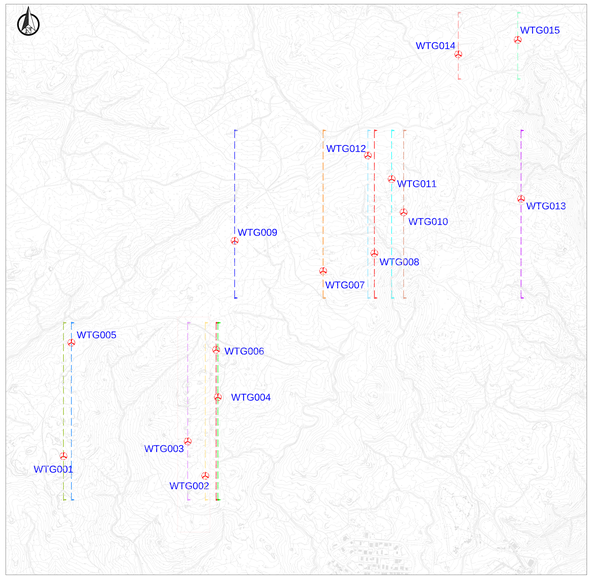

Aerogenatore	COORDINATE Geografiche WGS84		
	Lon	Lat	Quota
Aerogenatore WTG 001	9°12'49.56"	40°20'29.66"	679,39
Aerogenatore WTG 002	9°14'14.18"	40°20'20.47"	660,00
Aerogenatore WTG 003	9°14'3.76"	40°20'36.23"	680,00
Aerogenatore WTG 004	9°14'21.82"	40°20'56.41"	707,52
Aerogenatore WTG 005	9°12'54.45"	40°21'21.47"	685,23
Aerogenatore WTG 006	9°14'20.88"	40°21'18.06"	740,00
Aerogenatore WTG 007	9°15'24.89"	40°21'53.92"	738,88
Aerogenatore WTG 008	9°15'55.51"	40°22'1.93"	746,76
Aerogenatore WTG 009	9°14'32.11"	40°22'7.82"	763,17
Aerogenatore WTG 010	9°16'13.07"	40°22'20.60"	757,42
Aerogenatore WTG 011	9°16'5.96"	40°22'35.83"	806,86
Aerogenatore WTG 012	9°15'51.80"	40°22'46.61"	811,37
Aerogenatore WTG 013	9°17'23.21"	40°22'26.59"	677,82
Aerogenatore WTG 014	9°16'46.01"	40°23'32.74"	760,00
Aerogenatore WTG 015	9°17'21.54"	40°23'39.25"	741,33

RAPPRESENTAZIONE PROFILO ALTIMETRICO - AEROGENERATORE WTG 001 - SCALA 1:2.500

	Dati di elevazione			Segnaletica ICAO	
	Altezza AGL (m)	Quota AMSL del terreno alla base del manufatto (m)	Quota al TOP AMSL (m)	Day	Night
Aerogeneratore WTG001	220	679,39	899,39	SI	SI

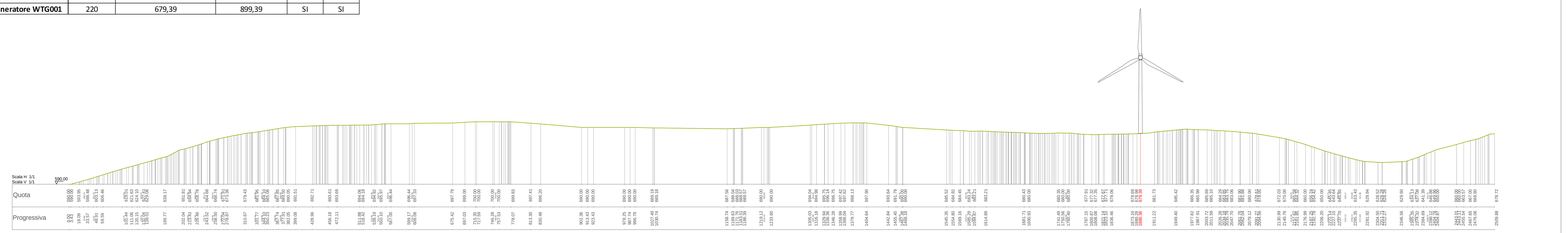

RAPPRESENTAZIONE PROFILO ALTIMETRICO - AEROGENERATORE WTG 002 - SCALA 1:2.500

	Dati di elevazione			Segnaletica ICAO	
	Altezza AGL (m)	Quota AMSL del terreno alla base del manufatto (m)	Quota al TOP AMSL (m)	Day	Night
Aerogeneratore WTG002	220	660,00	880,00	SI	SI

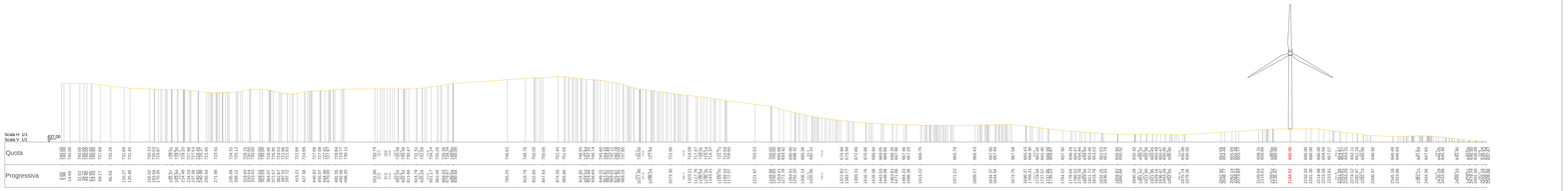

RAPPRESENTAZIONE PROFILO ALTIMETRICO - AEROGENERATORE WTG 003 - SCALA 1:2.500

	Dati di elevazione			Segnaletica ICAO	
	Altezza AGL (m)	Quota AMSL del terreno alla base del manufatto (m)	Quota al TOP AMSL (m)	Day	Night
Aerogeneratore WTG003	220	680,00	900,00	NO	NO

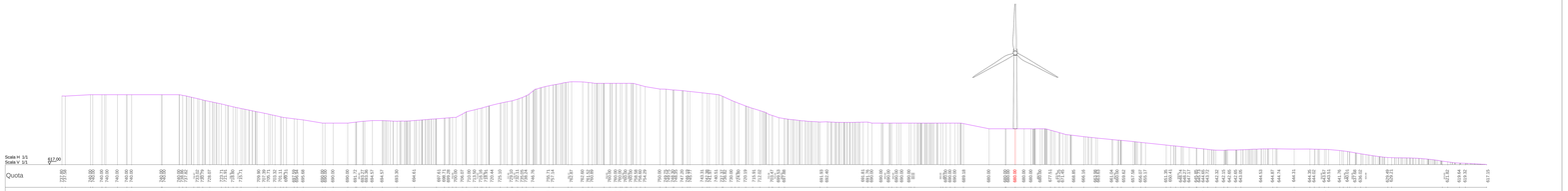

Rev.	Data	Descrizione	Dis.	Contr.	Appr.
0	10/2022	EMISSIONE	IAT	GP	QR

Progettazione e SIA:
IAT Consulenza e Progetti S.r.l.
Via Roma n. 108 - 39100 Bolzano (BZ)

Incaricato:
Geologo: Pietrantonio Dr
Via Roma 108
39100 - Bolzano Bozen Italy
TEL 0039 0471 980 202
FAX 0039 0471 980 203

Committente:
Nuova Wind S.r.l.
Corso di Porta Vittoria 9
20122 Milano, MI

PROGETTO DI COSTRUZIONE ED ESERCIZIO DI UN IMPIANTO EOLICO DELLA POTENZA DI 99 MW DENOMINATO "PERDA PINTA" DA REALIZZARSI NEL COMUNE DI NUORO(NU) CON LE RELATIVE OPERE DI CONNESSIONE ELETTRICHE

Commessa n.A 20230302

Dis. n.A WIND008-IRC8-3a

SEZIONI RAPPRESENTATIVE OSTACOLI VERTICALI

Revisione: 0

Scala: 1:20.000 - 2:500

Sostituisce il: //

Sostituito dal: //

Nome documento: WIND008-IRC8-3a_Sezioni rappresentative ostacoli vertical