IMPIANTO DI TERRA AREOGENERATORE - Scala 1:100

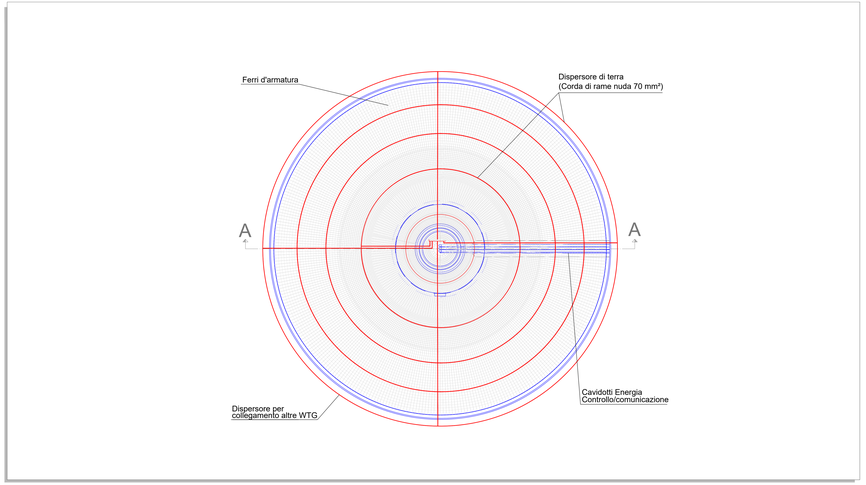

SEZIONE A_A - Scala 1:50

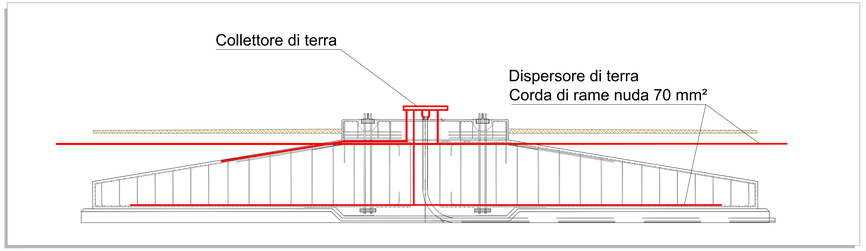

LAYOUT IMPIANTO DI TERRA - Scala 1:10.000

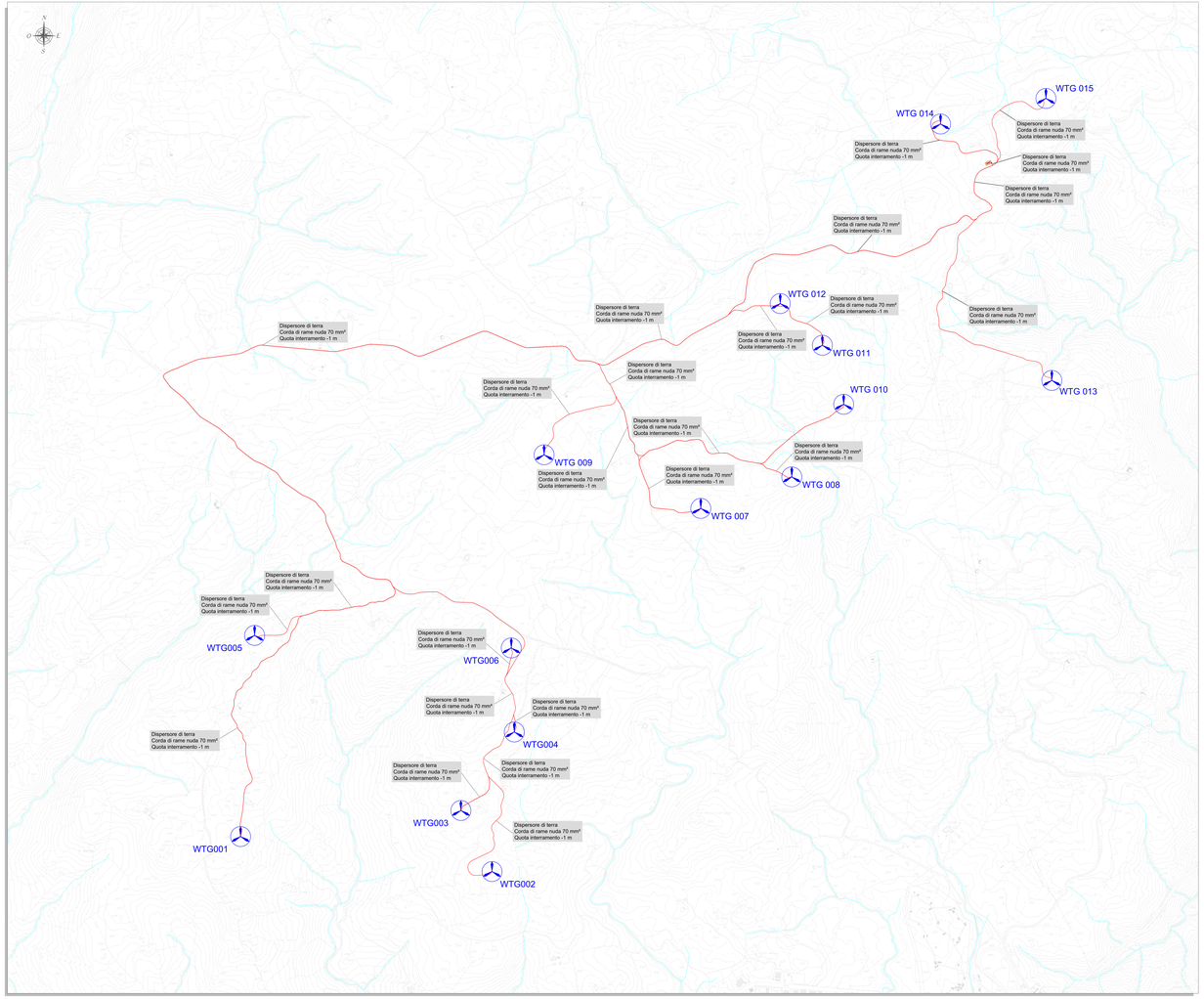

LEGENDA

SIMBOLO	DESCRIZIONE
	Aerogeneratori in progetto
	Dispersione di terra (corda di rame nuda da 70 mm²)

Dott. Ing. Giuseppe Frangio

Rev.	Data	Descrizione	Dis.	Contr.	Appr.
0	11/2022	EMISSIONE	IAT	GF	QR

Progettazione e SIA:
iat ENGINEERING & CONSULTING
Via Cavour n°2 - 83100 Avellino
Tel/fax cell. 0825 - 1846001

Incaricato:
Tecnoeng Recondino, Sc
Ing. Giuseppe Frangio
Via Cavour n°2
83100 Avellino (AV)
P.IVA 02616000641

Committente:
Sunto Wind S.r.l.
Via Tiziano Vecellio n.4
20131 Milano - MI

PROGETTO DI COSTRUZIONE ED ESERCIZIO DI UN
IMPIANTO EOLICO DELLA POTENZA DI 99 MW
DENOMINATO "PERDA PINTA" DA REALIZZARSI
NEL COMUNE DI NUORO(NU)
CON LE RELATIVE OPERE DI CONNESSIONE ELETTRICHE

Commessa n°: 202201002

Dis. n°: WIND008-TES

-LAYOUT IMPIANTO DI TERRA -

Revisione: 0

Scala: Varie

Sostituisce il: //

Sostituito dal: //

Nome documento: WIND008-TES_Layout impianto di terra