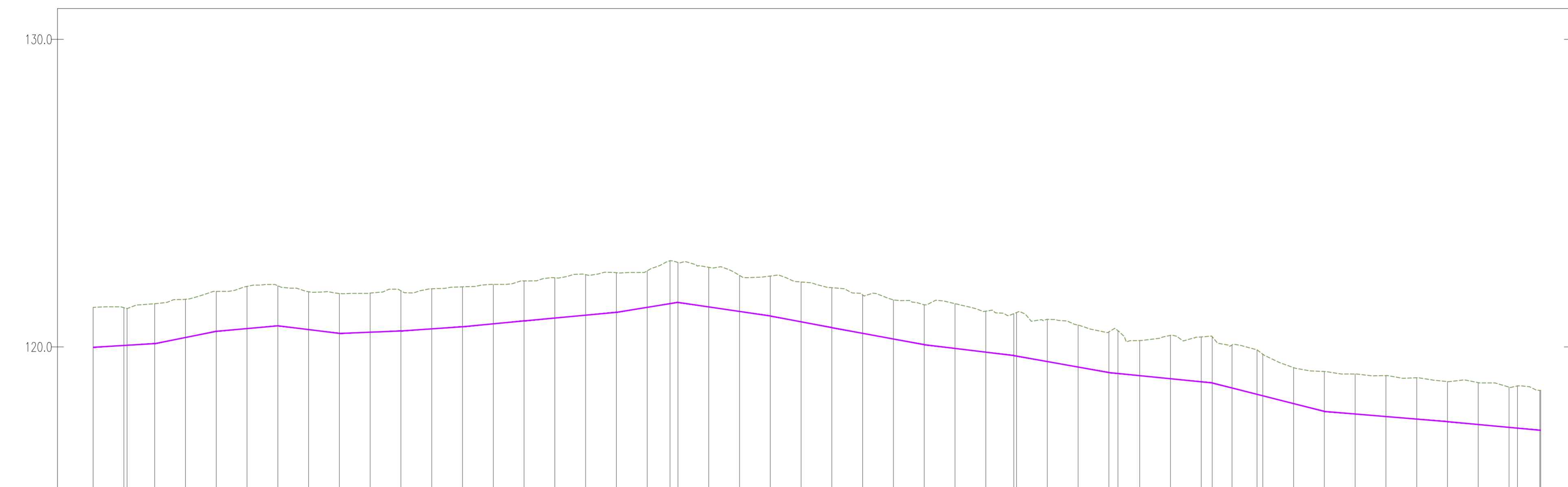
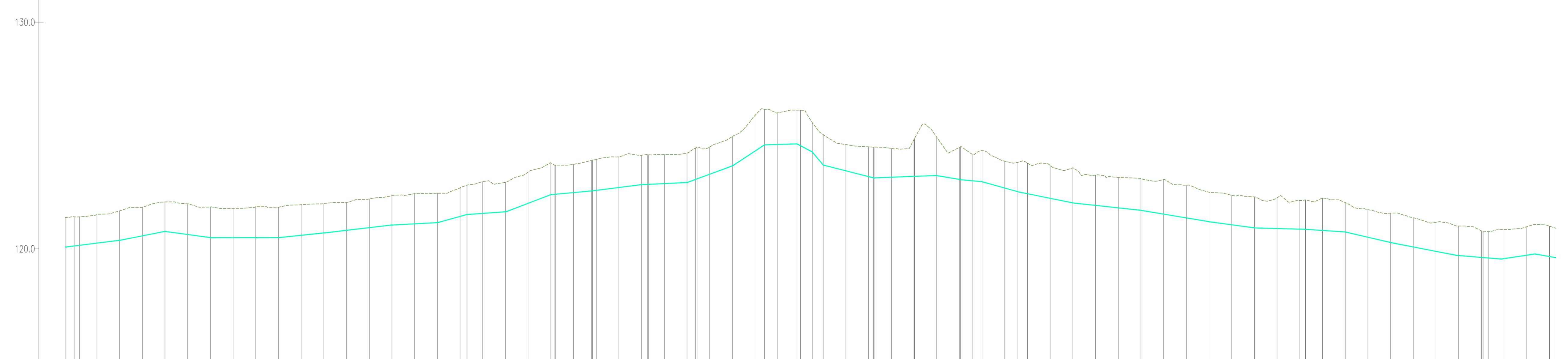


PROFILO
LONGITUDINALE
CIRCUITO n°4



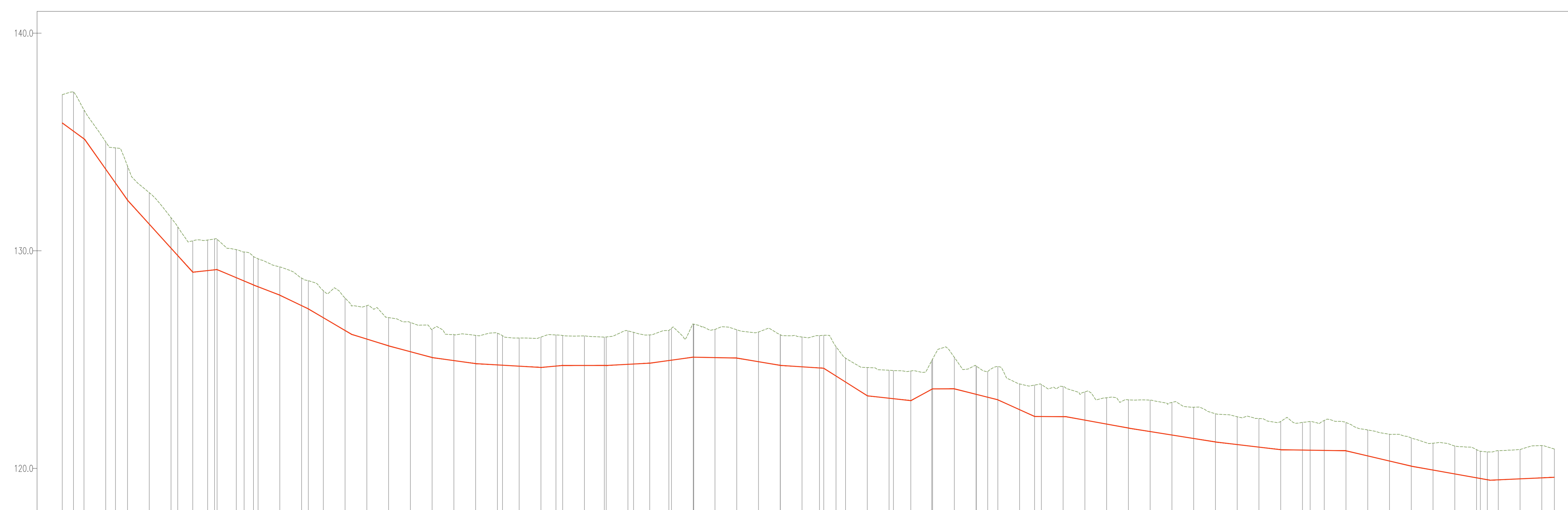
NUMERO SEZIONE	10000	10005	10010	10015	10020	10025	10030	10035	10040	10045	10050	10055	10060	10065	10070	10075	10080	10085	10090	10095	11000	
DISTANZE PROGRESSIVE																						
DISTANZE PARZIALI		5	10	15	20	25	30	35	40	45	50	55	60	65	70	75	80	85	90	95	1000	
QUOTE PROGETTO	120.00	120.05	120.10	120.15	120.20	120.25	120.30	120.35	120.40	120.45	120.50	120.55	120.60	120.65	120.70	120.75	120.80	120.85	120.90	120.95	121.00	
QUOTE TERRENO	120.00	120.05	120.10	120.15	120.20	120.25	120.30	120.35	120.40	120.45	120.50	120.55	120.60	120.65	120.70	120.75	120.80	120.85	120.90	120.95	121.00	

PROFILO
LONGITUDINALE
CIRCUITO n°4



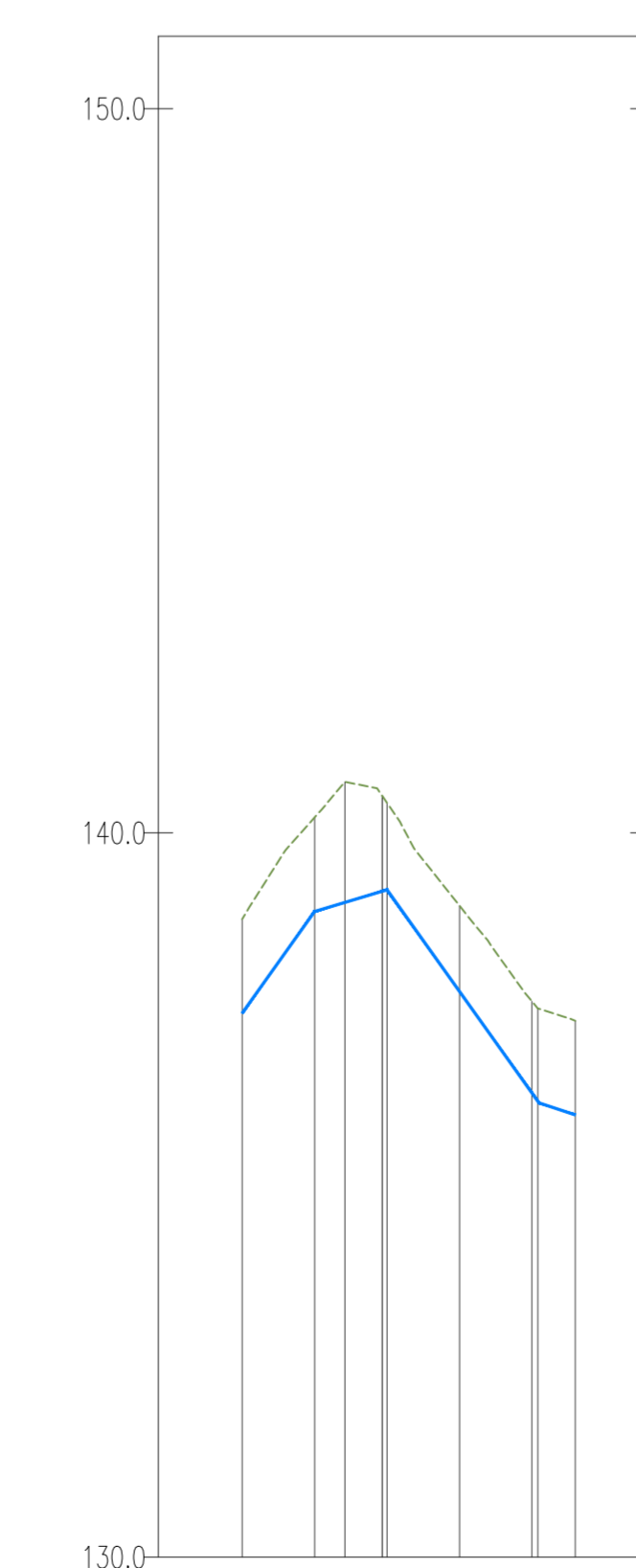
NUMERO SEZIONE	10000	10005	10010	10015	10020	10025	10030	10035	10040	10045	10050	10055	10060	10065	10070	10075	10080	10085	10090	10095	11000	
DISTANZE PROGRESSIVE																						
DISTANZE PARZIALI		5	10	15	20	25	30	35	40	45	50	55	60	65	70	75	80	85	90	95	1000	
QUOTE PROGETTO	120.00	120.05	120.10	120.15	120.20	120.25	120.30	120.35	120.40	120.45	120.50	120.55	120.60	120.65	120.70	120.75	120.80	120.85	120.90	120.95	121.00	
QUOTE TERRENO	120.00	120.05	120.10	120.15	120.20	120.25	120.30	120.35	120.40	120.45	120.50	120.55	120.60	120.65	120.70	120.75	120.80	120.85	120.90	120.95	121.00	

PROFILO
LONGITUDINALE
CIRCUITO n°5



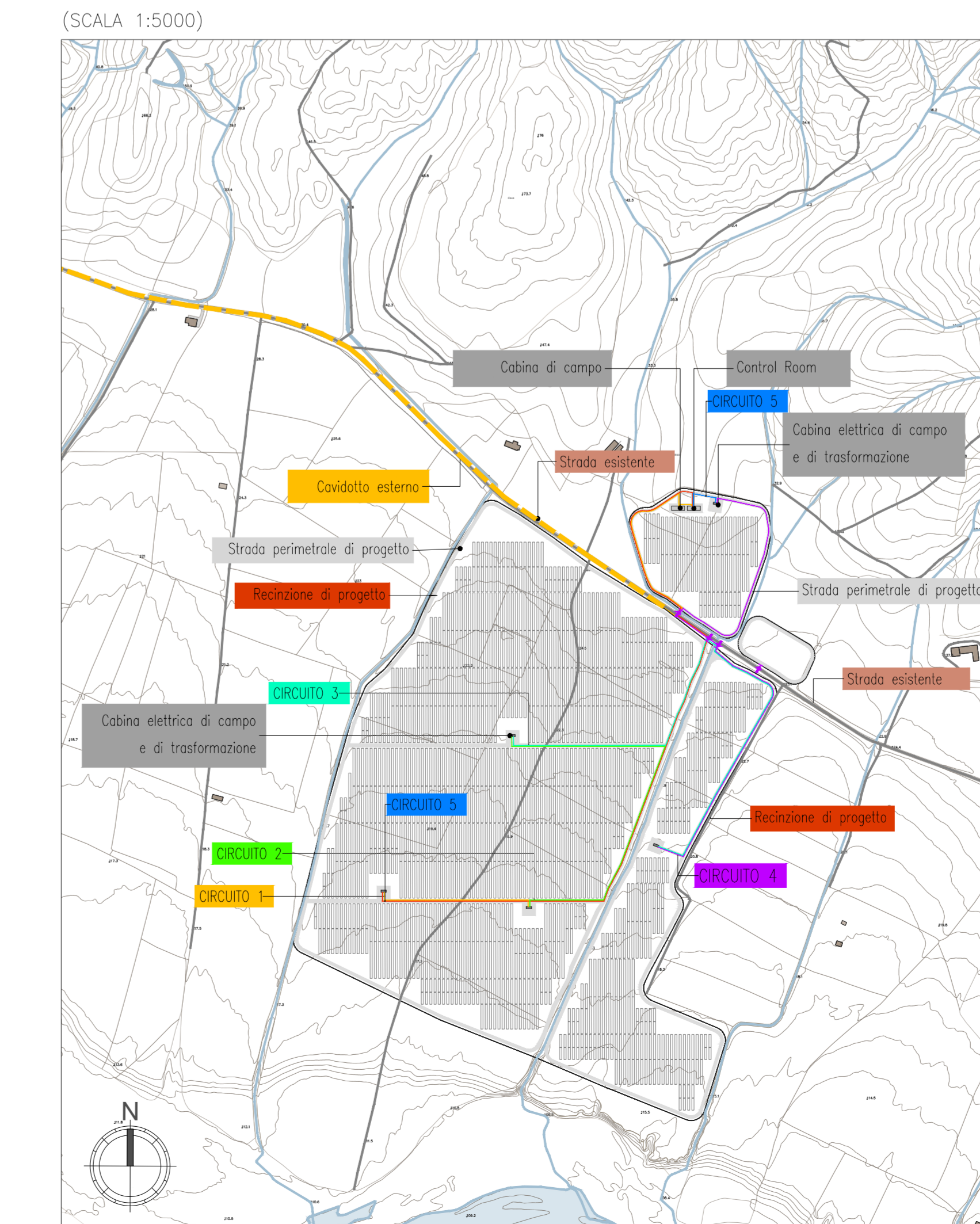
NUMERO SEZIONE	10000	10005	10010	10015	10020	10025	10030	10035	10040	10045	10050	10055	10060	10065	10070	10075	10080	10085	10090	10095	11000	
DISTANZE PROGRESSIVE																						
DISTANZE PARZIALI		5	10	15	20	25	30	35	40	45	50	55	60	65	70	75	80	85	90	95	1000	
QUOTE PROGETTO	135.00	135.05	135.10	135.15	135.20	135.25	135.30	135.35	135.40	135.45	135.50	135.55	135.60	135.65	135.70	135.75	135.80	135.85	135.90	135.95	136.00	
QUOTE TERRENO	135.00	135.05	135.10	135.15	135.20	135.25	135.30	135.35	135.40	135.45	135.50	135.55	135.60	135.65	135.70	135.75	135.80	135.85	135.90	135.95	136.00	

PROFILO
LONGITUDINALE
CIRCUITO n°5



NUMERO SEZIONE	10000	10005	10010	10015	10020	10025	10030	10035	10040	10045	10050	10055	10060	10065	10070	10075	10080	10085	10090	10095	11000	
DISTANZE PROGRESSIVE																						
DISTANZE PARZIALI		5	10	15	20	25	30	35	40	45	50	55	60	65	70	75	80	85	90	95	1000	
QUOTE PROGETTO	140.00	140.05	140.10	140.15	140.20	140.25	140.30	140.35	140.40	140.45	140.50	140.55	140.60	140.65	140.70	140.75	140.80	140.85	140.90	140.95	141.00	
QUOTE TERRENO	140.00	140.05	140.10	140.15	140.20	140.25	140.30	140.35	140.40	140.45	140.50	140.55	140.60	140.65	140.70	140.75	140.80	140.85	140.90	140.95	141.00	

Planimetria di progetto
(SCALA 1:5000)



LEGENDA

- OPERE ESISTENTI
 - VIALE/LE ESTERNA ALL'IMPIANTO
 - ELEMENTI IDRICI
- OPERE DI PROGETTO
 - VIALE/LE INTERNA ALL'IMPIANTO
 - RENDIZIONI
 - CANCELLO/INGRESSO
 - RACKBOX (25 pannelli)
 - CARDOITO ESTERNO
 - CARDOITO INTERNO-CIRCUITO N°1
 - CARDOITO INTERNO-CIRCUITO N°2
 - CARDOITO INTERNO-CIRCUITO N°3
 - CARDOITO INTERNO-CIRCUITO N°4
 - CARDOITO INTERNO-CIRCUITO N°5
 - CARDOITO INTERNO-CIRCUITO N°6
 - CABINA ELETTRICA DI CAMPO E DI TRASFORMAZIONE

REGIONE BASILICATA
PROVINCIA DI MATERA
COMUNE DI GROTTOLE

PROGETTO DEFINITIVO

Realizzazione di un impianto fotovoltaico di potenza nominale pari a 19,830 MWp in agro di Grottole (MT) all'interno dell'area SIN VALBASENTO, integrato da un sistema di accumulo da 20 MW e delle relative opere di connessione

Data elaborazione		Codice elaborazione	
Aprile 2022		FO441 A T24 A	
<p>A.12.a.14 Profili longitudinali altimetrici delle opere e dei lavori da realizzare (2)</p>			
Scala: VARIE			
Progettista		Redattore	
BLUSOLAR GROTTOLE 1 s.r.l.		F4 Ingegneria srl	
Via Garibaldi 126 85125 Potenza (PZ)		Via G. Cesare, 10 - 85100 Potenza Tel. +39 0975 2344797 - Fax +39 0975 25452 www.f4ingegneria.it - f4ingegneria@f4.it	