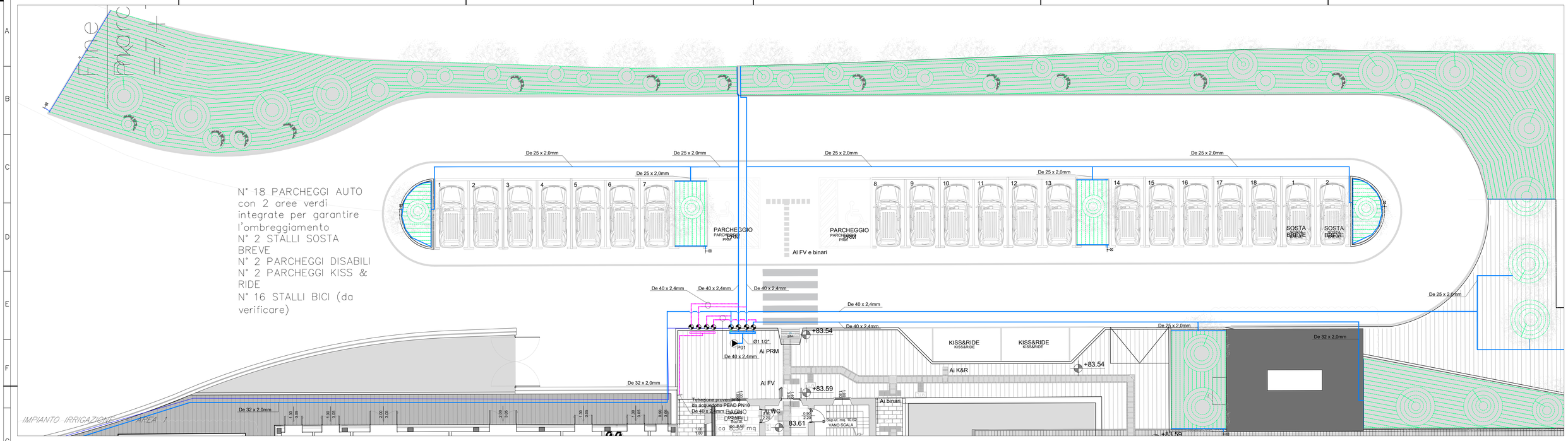

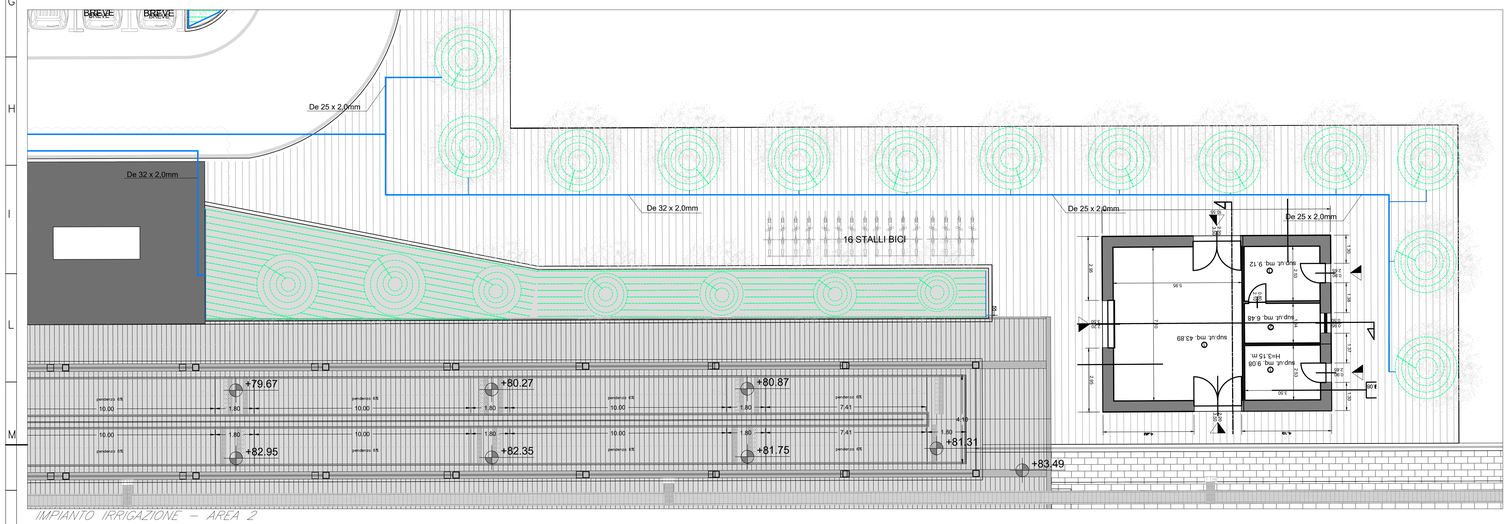

KEY PLAN 1:500

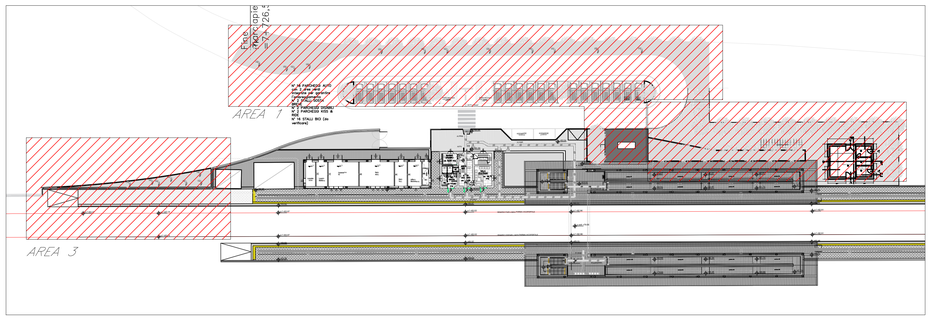

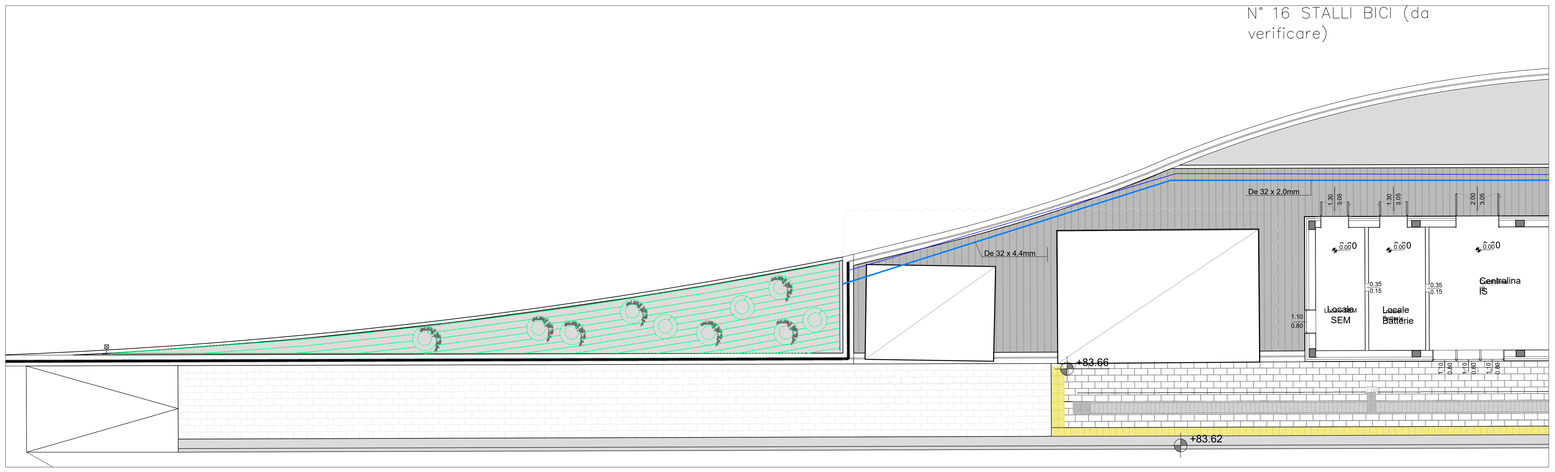

LEGENDA	
EP01:Elettropompa multistadio a motore sommerso 4" per installazione orizzontale Portata: 5.500 l/h Prevalenza:40m.c.a Alimentazione elettrica: 3/400/50Hz Potenza elettrica:1,5 kW	P01
Elettrovalvola di zona	
Programmatore elettronico	
Ala gocciolante Ø 16mm distanza gocciolatori: 30cm portata gocciolatore: 2,1 l/h	
Tubazione alimentazione impianto irrigazione Polietilene alta densità UNI EN 12201 PN 10	
Tubazione alimentazione interrata polietilene alta densità integrazione da acquedotto UNI EN 12201 PN 10	
Valvola di sfiato aria	

NOTE

1. LE TUBAZIONI DI ALIMENTAZIONE DELL'IMPIANTO DI IRRIGAZIONE INTERRATE DALLA VASCA FINO AL COLLETTORE DELL'ALA GOCCIOLANTE SONO REALIZZATE IN POLIETILENE ALTA DENSITA' SECONDO LA NORMA UNI EN 12201 PN 10.
2. ALL'INTERNO DEI POZZETTI DI ISPEZIONE PER L'IRRIGAZIONE SONO INSTALLATI ELETTROVALVOLA DI ZONA,FILTRO DISSABBIATORE, RIDUTTORE DI PRESSIONE E VALVOLA DI INTERCETTAZIONE,
3. INSTALLARE SU OGNI RETICOLO DI ALA GOCCIOLANTE UNA VALVOLA DI SFIATO ARIA NELLE QUOTE PIU' ALTE DELL'IMPIANTO E UNA VALVOLA DI DRENAGGIO NEI PUNTI PIU' BASSI

COMMITTENTE:

RFI RETE FERROVIARIA ITALIANA
GRUPPO FERROVIE DELLO STATO ITALIANE

PROGETTAZIONE:

ITALFERR
GRUPPO FERROVIE DELLO STATO ITALIANE

U.O. IMPIANTI INDUSTRIALI E TECNOLOGICI

PROGETTO DEFINITIVO

COMPLETAMENTO RADDOPPIO LINEA PARMA - LA SPEZIA (PONTREMOLESE)

TRATTA PARMA - VICOFERTILE

FERMATA VICOFERTILE - IMPIANTI MECCANICI
IMPIANTO DI IRRIGAZIONE

LAYOUT

SCALA: 1:100

COMMESSA	LOTTO	FASE	ENTE	TIPO DOC.	OPERA/DISCIPLINA	PROGR.	REV.
IP00	00	D	17	PA	IT040X	001	A

Rev.	Descrizione	Redatto	Data	Verificato	Data	Approvato	Data	Autorizzato Data
A	Emissione definitiva	V. Santi	Febbraio 2022	A. Rizzi	Febbraio 2022	G. Fabbri	Febbraio 2022	A. Falanchi Febbraio 2022

File: IP0000D17PAIT040X001A.dwg

n. Elab.: