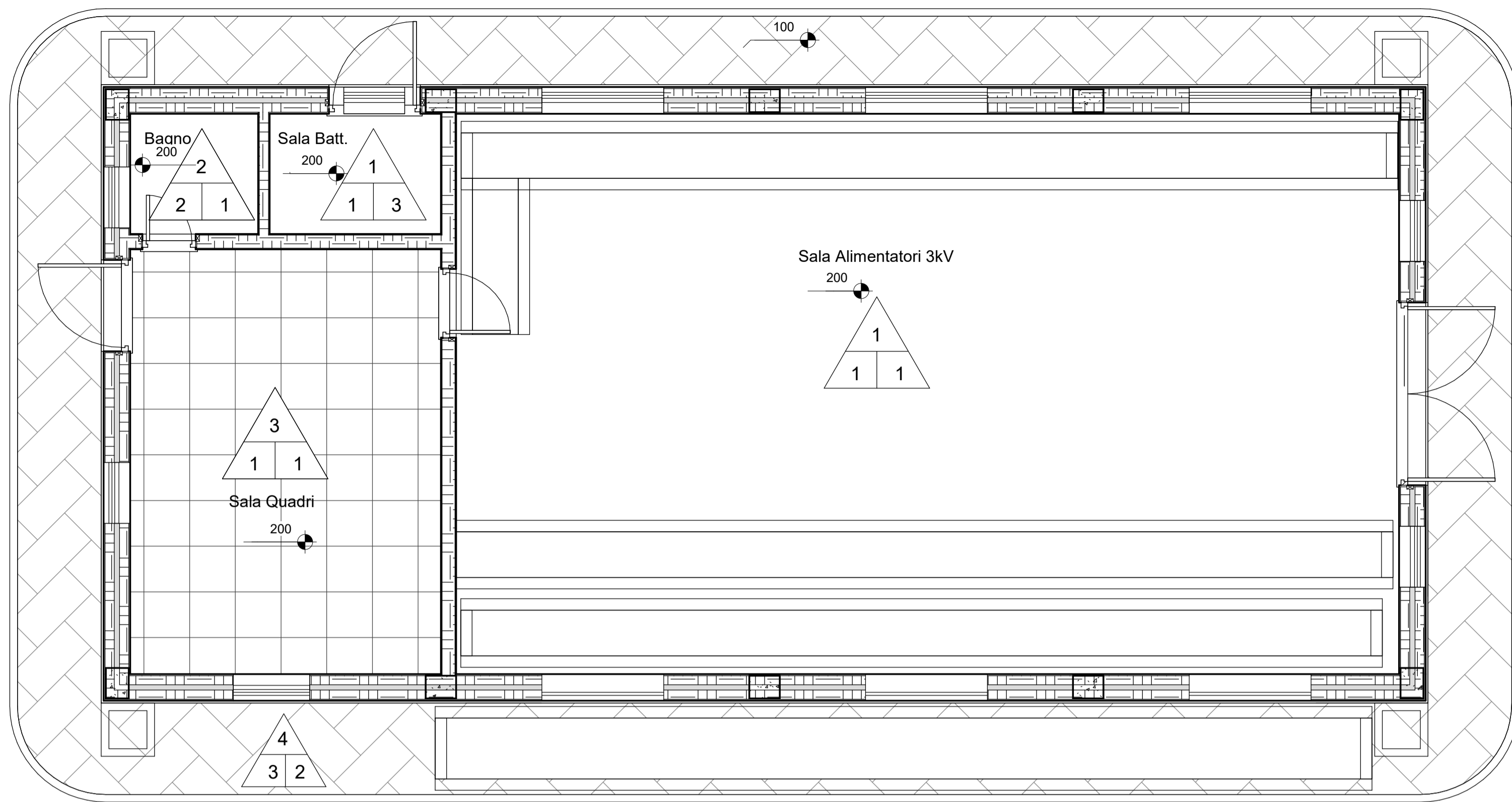
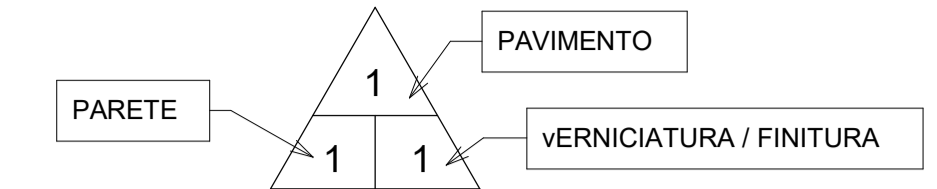


la Quota +0.00 è riferita al piano di calpestio del piazzale



Documenti di Riferimento Civili	
Nome della tavola	Numero della tavola
Fabbricato CTE Parma Ovest - Pianta Fondazione	IP0000D18PBFA0100001A
Fabbricato CTE Parma Ovest - Pianta Elevazione 1 di 2	IP0000D18PBFA0100002A
Fabbricato CTE Parma Ovest - Pianta Elevazione 2 di 2	IP0000D18PBFA0100003A
Fabbricato CTE Parma Ovest - Quote e caratteristiche ambienti	IP0000D18PBFA0100004A
Fabbricato CTE Parma Ovest - Architettonico	IP0000D18PBFA0100005A
Fabbricato CTE Parma Ovest - Prospetti	IP0000D18PBFA0100006A
Fabbricato CTE Parma Ovest - Abaco infissi	IP0000D18QXFA0100001A

LEGENDA SIMBOLI



OPERE DA REALIZZARE CON TUTTI I TIPI DI PAVIMENTO:

- Sottofondo pavimentazioni: in materiali inerti dello spessore di cm.8
- Massetto pavimentazioni: in conglomerato cementizio classe Rbk 20MPa, armato con rete elettrosaldata a maglia quadrata lato 20cm, formata da tondini di acciaio Ø non inferiore a 8mm
- Isolamento pavimentazioni: manto impermeabile contro umidità ascendente costituito da guaina prefabbricata a base di bitume ed elastomeri armata e di spessore 4mm.

PAVIMENTO:

- Piastrelle di gres porcellanato: dimensioni = 300x300 mm. / spessore = 20 mm. / colore = verde lucido con battiscopa di altezza mm.100 (stesso materiale della pavimentazione)
- Piastrelle di gres porcellanato: dimensioni = 600x300 mm. / spessore = 8 mm. / colore = bianco-azzurro
- Pavimento flottante, modulare sopraelevato su supporti regolabili avente le seguenti caratteristiche:
 - pannelli modulari dimensioni mm.600x600 e spessore mm.30
 - rifinitura superiore in gres porcellanato
 - struttura pannello in solfato di calcio
 - altezza del pavimento 400 mm
 - sovraccarico utile concentrato ≥ kg.600
 - sovraccarico utile distribuito ≥ kg.1800/mq
 - costruzione del pavimento elettricamente conduttiva e collegata al conduttore di terra dell'impianto con battiscopa di altezza mm.100 in materiale PVC colore nero.
 - rivestimento superiore con materiale PVC antistatico di colore verde incollato ai pannelli con colla conduttiva.
- Piastrelle di ghiaia lavata: dimensioni = 400x400 mm. e spessore = 30 mm.

PARETE:

- intonaco premiscelato, a base di cemento, calce idrata, perlite espansa, inerti minerali ed additivi chimici, dosati e miscelati; posato al grezzo e tirato fine.
- sino ad altezza m 2.20
 - rivestimento con gres ceramico: dimensioni 200x200mm / spessore 6mm / colore bianco venato azzurro
 - oltre altezza m 2.20: Intonaco non premiscelato posato al grezzo e tirato fine.
- intonaco premiscelato, a base di cemento, calce idrata, perlite espansa, inerti minerali ed additivi chimici, dosati e miscelati; posato al grezzo

VERNICIATURA:

- pareti e soffitti tinteggiati con due mani di idropittura lavabile di colore bianco.
- pareti con intonachino colorato.
- pareti e soffitti tinteggiati con vernice antiacido di colore bianco

CONTROSOFFITTO:

Nella Sala quadri dovrà essere realizzato un controsoffitto ispezionabile per interni realizzato con pannelli modulari in gesso alleggerito di dimensioni 600x600

Note.

- Tutte le strutture in cemento precompresso (pilastri, travi, soffitto) dovranno essere rasate, sigillate e verniciate su tutte le parti a vista
- Le quote sono espresse in millimetri se non espressamente indicato

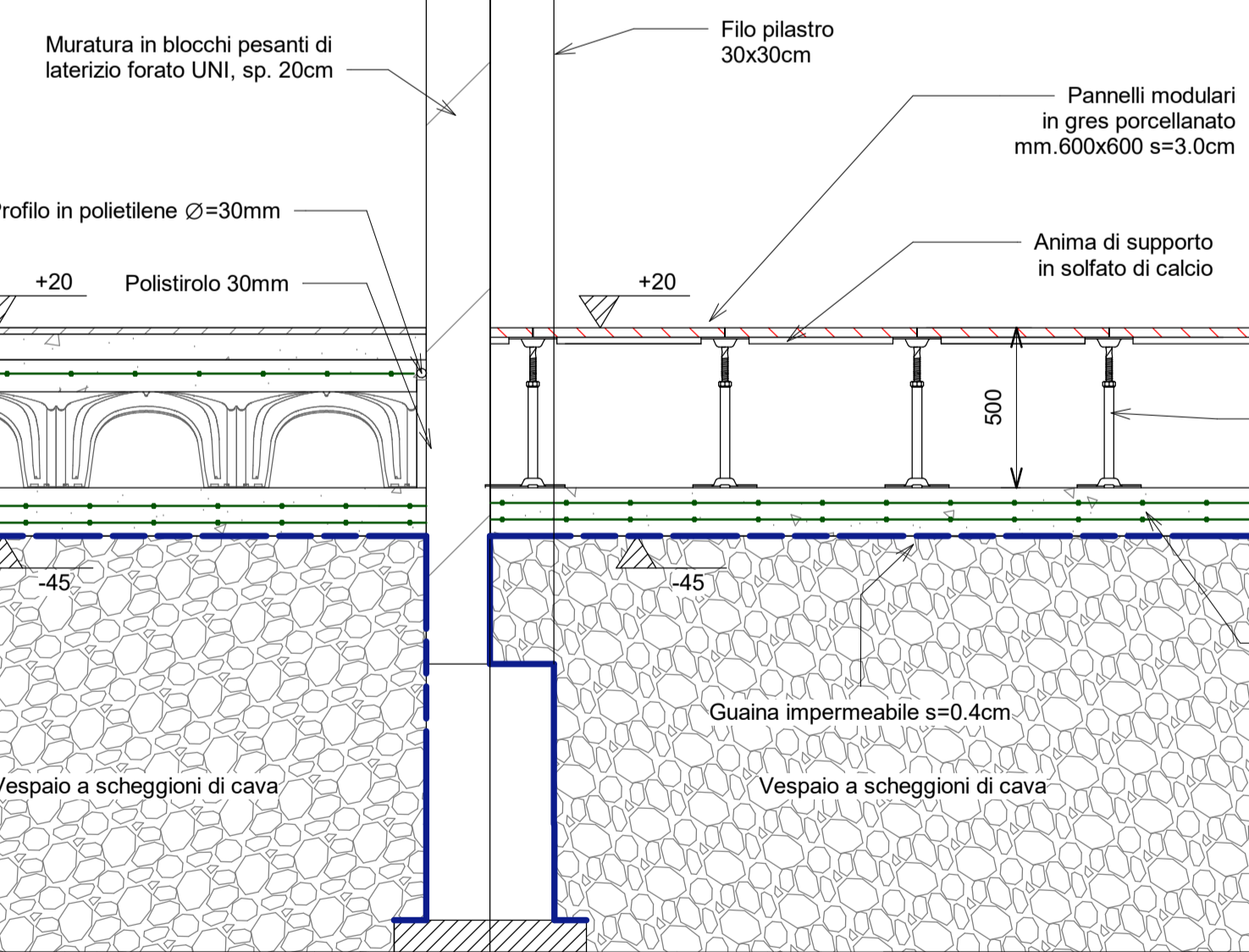
Quote e Caratteristiche Ambienti

1 : 50

PARTICOLARE TIPOLOGICO SEZIONE INTERNO/INTERNO

SCALA 1:20

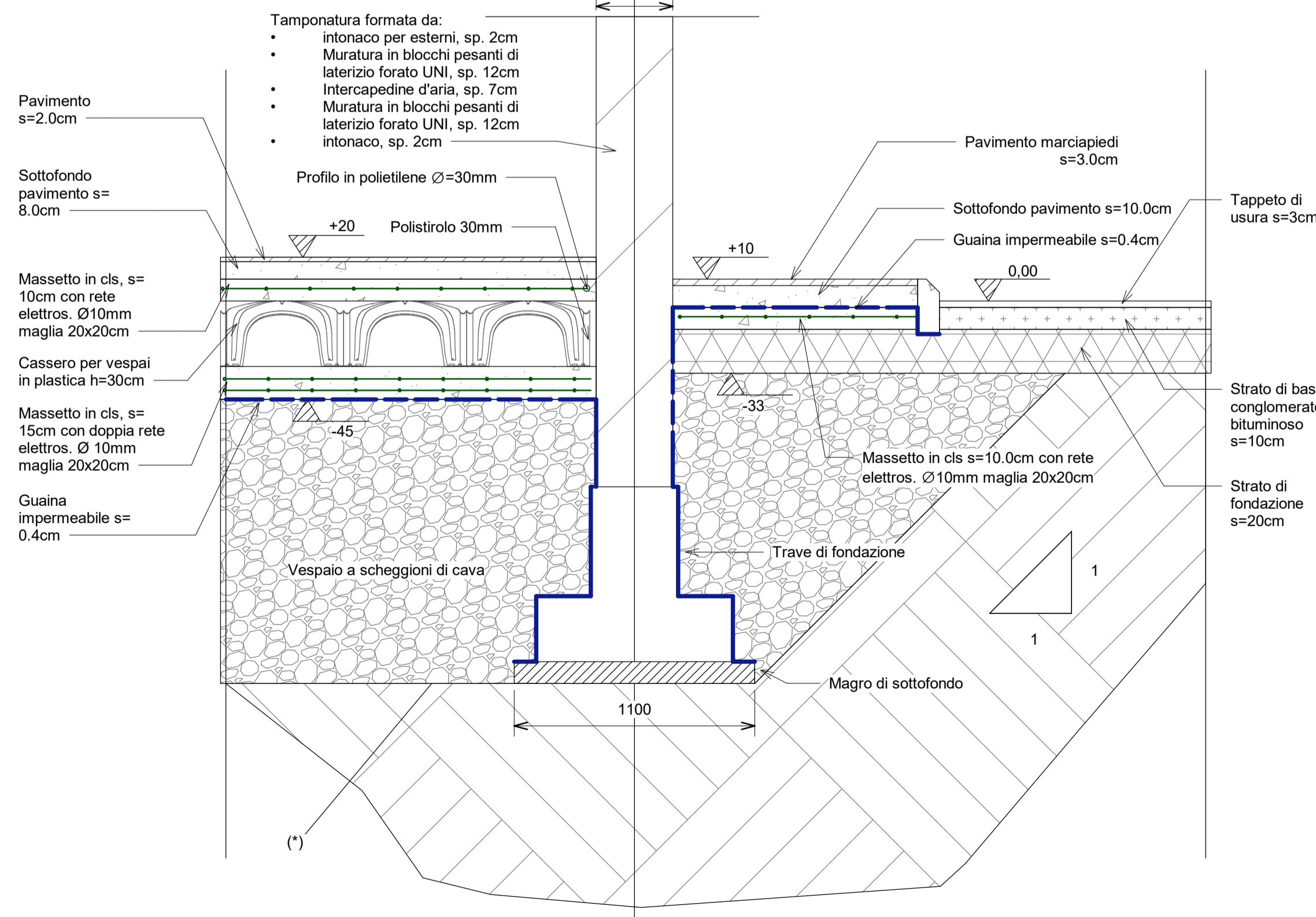
Asse muratura/pilastro/fondazione



PARTICOLARE TIPOLOGICO SEZIONE INTERNO/ESTERNO

SCALA 1:20

Asse muratura/pilastro/fondazione



(*) in fase realizzativa saranno verificati regolarità ed effettivo stato di compattazione del terreno di fondo su cui verrà sistemato il sovrastante Vespaio

COMMITTENTE:

GRUPPO FERROVIE DELLO STATO ITALIANE

PROGETTAZIONE:

GRUPPO FERROVIE DELLO STATO ITALIANE

CUP J81H0200000001

S.O. ENERGIA E TRAZIONE ELETTRICA

PROGETTO DEFINITIVO

COMPLETAMENTO RADDOPPIO LINEA PARMA – LA SPEZIA (PONTREMIOLESE)

TRATTA PARMA - VICOFERTILE

ELABORATO:

CTE Parma Ovest

Fabbricato CTE Parma Ovest - Quote e caratteristiche ambienti

SCALA:

Come indicato

COMMESSA	LOTTO	FASE	ENTE	TIPO DOC.	OPERA/DISCIPLINA	PROGR.	REV.
IP00	00	D	18	PB	FA0100	004	A

Revis.	Descrizione	Redatto	Data	Verificato	Data	Approvato	Data	Autorizzato
A	Emissione Esecutiva	M. Laurini	Feb. 2022	M. Carones	Feb. 2022	G. Fadda	Feb. 2022	G. Gucci Buffarini

File: IP00-00-D-18-PB-FA0100-004-A.rvt