
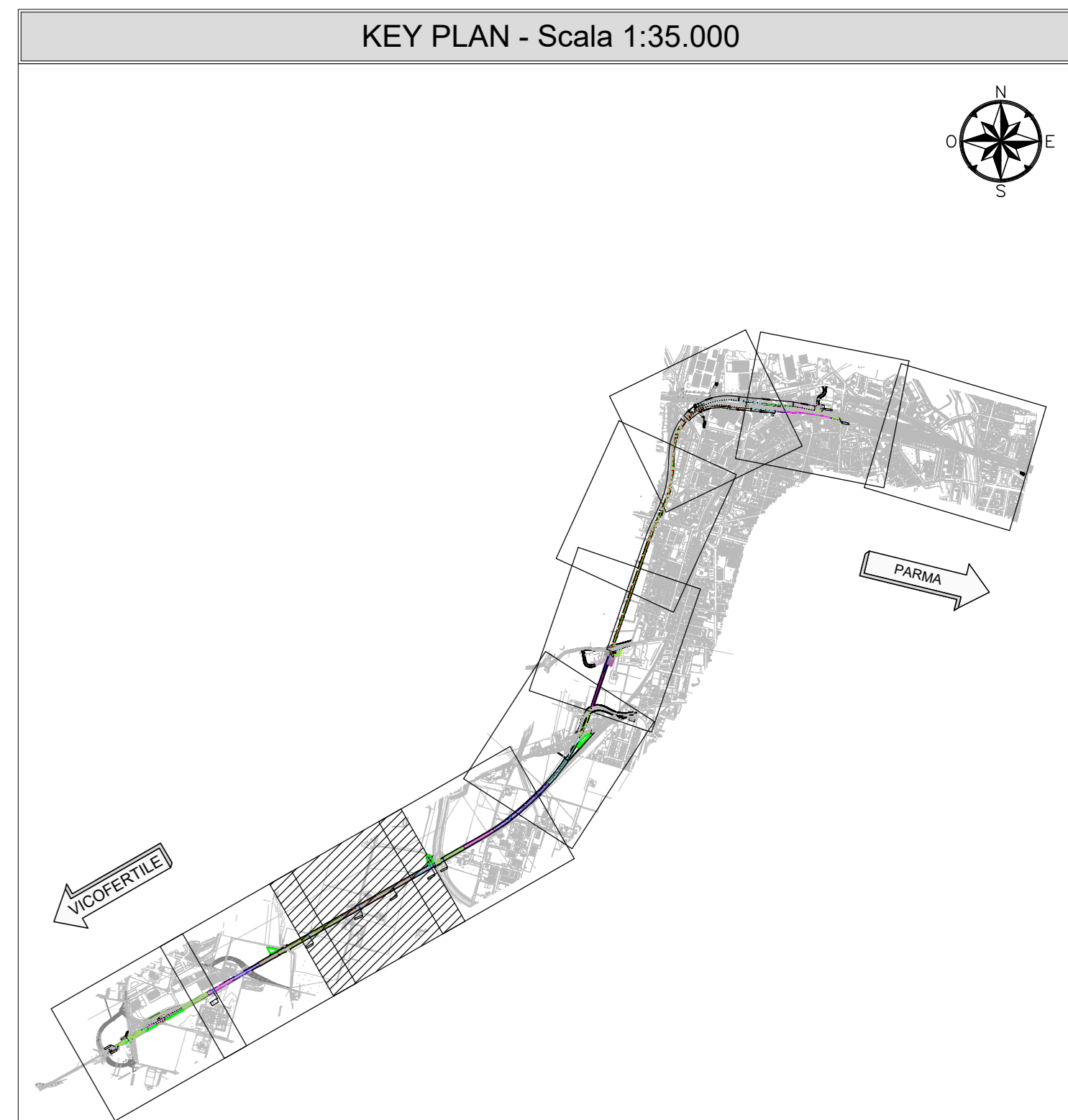


PLANIMETRIA
SCALA 1:1000




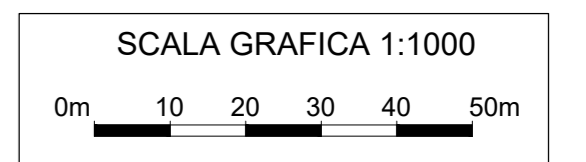
VICOFERTILE ←

PARMA →



LEGENDA

- NORD
- DIREZIONE
- ASSE DI PROGETTO
- CANALETTA IN CLS 40x40
- CANALETTA IN CLS 50x50
- CANALETTA IN CLS 50x60
- CANALETTA IN CLS 60x60
- COLLETTORE IN PVC SN8 D315
- COLLETTORE IN PVC SN8 D400
- COLLETTORE IN PVC SN8 D500
- COLLETTORE IN PVC SN8 D630
- COLLETTORE IN PVC SN8 D800
- FOSSO TRAPEZIO IN TERRA 50x50
- FOSSO TRAPEZIO IN TERRA 70x50
- FOSSO TRAPEZIO IN TERRA 100x50
- EMBRICE
- POZZETTO IN CLS 80x80 H=VAR.
- POZZETTO DI ISPEZIONE IN CLS 60x60 H=VAR.



IN10 Pr-BP = 6+534 Km
D1200 - Qs = 76.48 msm

IN09 Pr-BP = 6+162 Km
2x D1200 - Qs = 74.37 msm

IN08 Pr-BP = 5+911 Km
D1200 - Qs = 72.62 msm

IN07 Pr-BP = 5+632 Km
D1000 - Qs = 70.19 msm

VASCA 4
Vol. 2100 m³ Hmedia=2,5m
QUOTA RECAPITO IN VASCA = +69.77M
ACCESSO DALLO STRADELLO DI SERVIZIO

CODICE	PK INIZIO	PK FINE	Hiniz	Hfin	LUNGHEZZA	BASE	ALTEZZA	DIAMETRO	SCABREZZA	PENDENZA	RECAPITO
-	km	km	m	m	m	m	m	mm	mm ^{1/3} · S ^{1/4}	m/m	-
FT	6+640	6+280 - P29-P30		75,29	360	0,5	0,5	-	35	0,004	
FT	6+280 - P29-P30	6+220	75,29		60	0,7	0,5	-	35	0,004	
FT	6+220	6+160			6	0,7	0,5	-	35	0,006	
FT	6+160	5+900			260	0,7	0,5	-	35	0,007	
FT	5+900	5+760 - P27-P28		71,49	140	0,7	0,5	-	35	0,010	
FT	5+760 - P27-P28	5+600 - P26-P27	71,49	70,53	160	1	0,5	-	35	0,006	

CODICE ELEMENTI	
LATO BINARIO	LATO BINARIO
D	binario dispari
P	binario pari
C	centrale
TIPO ELEMENTO	
CN	canaletta in cls
FT	fossi di guardia in terra
CO	Tubi in PVC SN8 - SDR 34 / CLS
Pn	Punto in cui cambia dimensione/tipologia di manufatto

L'ALTEZZA DEI POZZETTI E INDICATIVA			
COLLETTORE	B (cm)	POZZETTO	H (cm)
D (mm)		L (cm)	
500	80	80	150
630	100	100	150
800	120	120	150

COMMITTENTE:

PROGETTAZIONE:

CUP J81H02000000001

S.O. PROGETTAZIONE INTEGRATA NORD
PROGETTO DEFINITIVO
COMPLETAMENTO RADDOPPIO LINEA PARMA - LA SPEZIA (PONTREMOLESE)
TRATTA PARMA - VICOFERTILE
IDRAULICA E IDROLOGIA
 ID01 - IDRAULICA DI PIATTAFORMA

PLANIMETRIA DI SMALTIMENTO IDRAULICO
TAV. 8/10

SCALA:
1:1000

COMMESSA	LOTTO	FASE	ENTE	TIPO DOC.	OPERA/DISCIPLINA	PROGR.	REV.
I	P	0	0	D	2	6	P
1	0	1	0	2	0	0	8
0	0	8					B

Rev.	Descrizione	Redatto	Data	Verificato	Data	Approvato	Data	AutORIZZATO DATA
A	EMMISSIONE ESECUTIVA	P. Cuomo	Feb-22	C. Ceppellini	Feb-22	G. Fadda	Feb-22	A. Parego
B	EMMISSIONE ESECUTIVA	P. Cuomo	Mar-22	C. Ceppellini	Mar-22	G. Fadda	Mar-22	