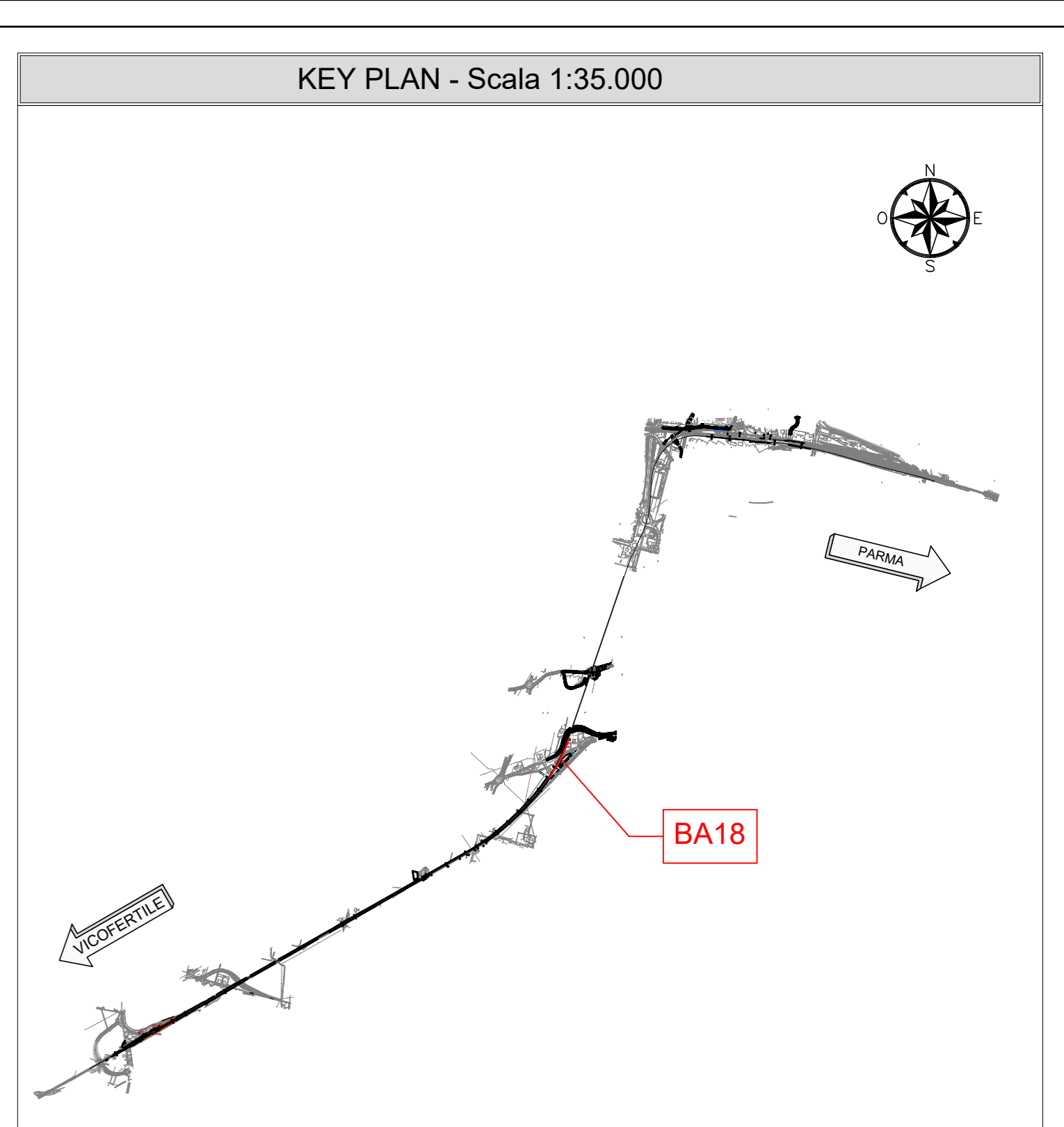
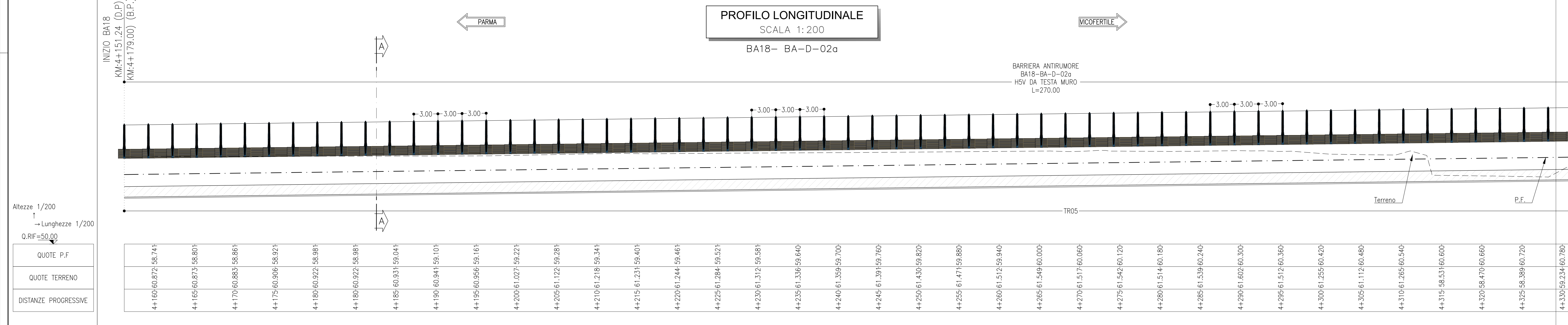


PLANIMETRIA
SCALA 1:200
BA18 (BA-D-02a-H5V)



KEY PLAN - Scala 1:35.000

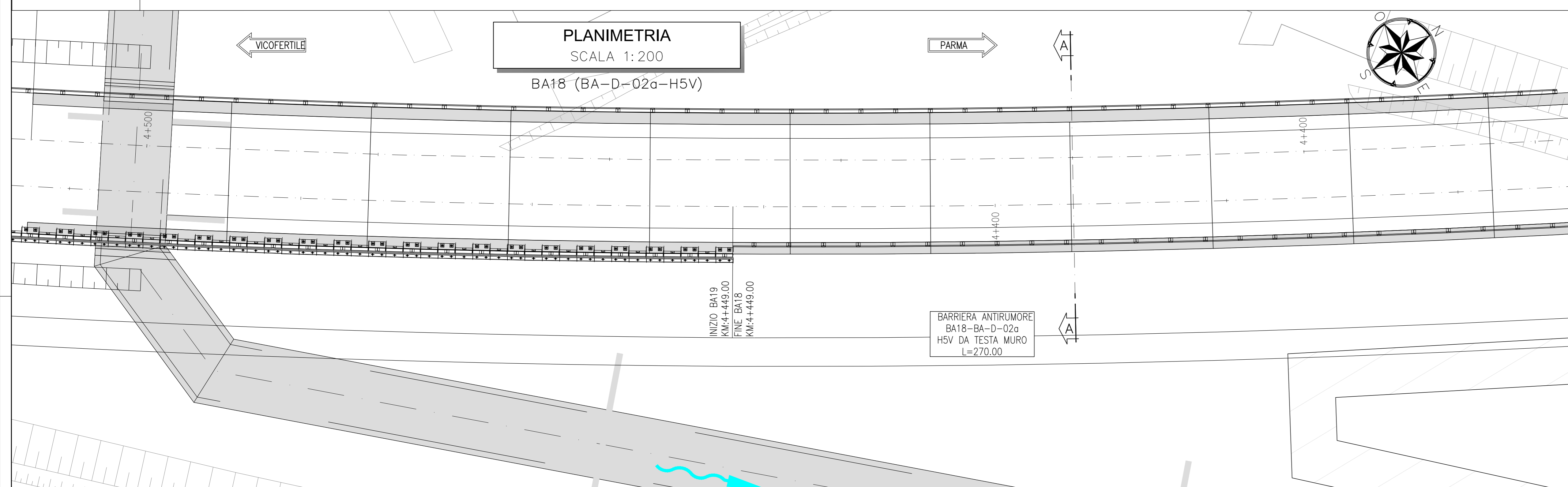


PROFILO LONGITUDINALE
SCALA 1:200
BA18- BA-D-02a

Altezze 1/200
Lunghezze 1/200
Q.RIF=50.00

QUOTE P.F.
QUOTE TERRENO
DISTANZE PROGRESSIVE

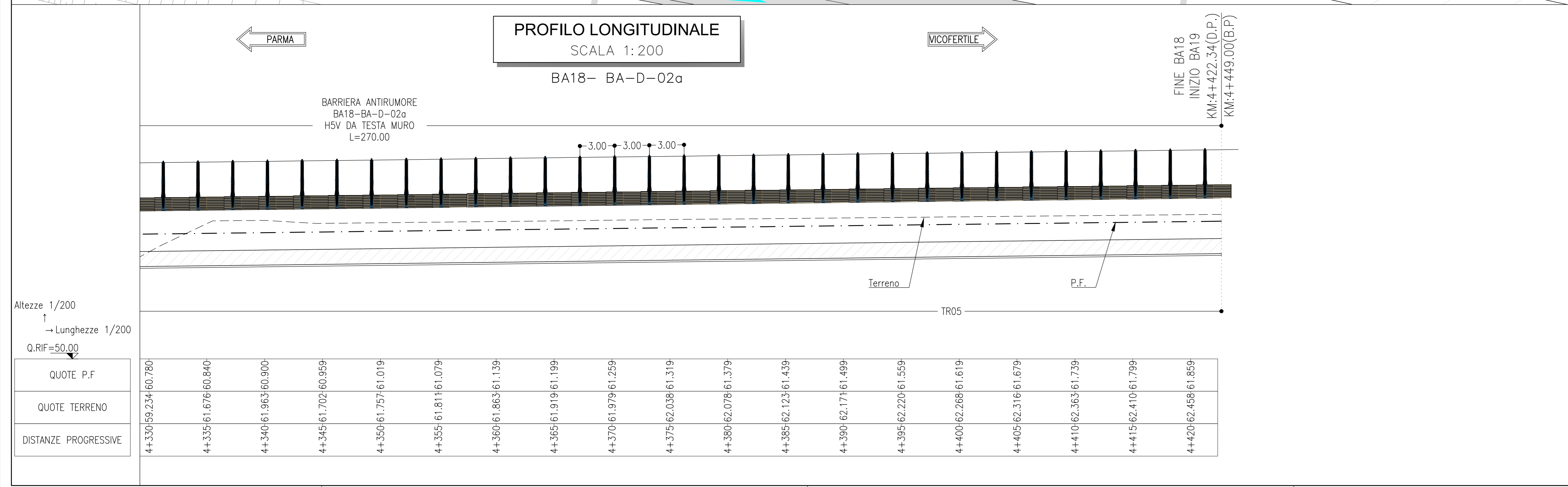
4+160	60.877	58.741	4+165	60.877	58.801	4+170	60.883	58.861	4+175	60.906	58.921	4+180	60.922	58.981	4+185	60.931	59.041	4+190	60.941	59.101	4+195	60.956	59.161	4+200	61.027	59.221	4+205	61.122	59.281	4+210	61.218	59.341	4+215	61.231	59.401	4+220	61.244	59.461	4+225	61.284	59.521	4+230	61.312	59.581	4+235	61.336	59.640	4+240	61.359	59.700	4+245	61.391	59.760	4+250	61.430	59.820	4+255	61.471	59.880	4+260	61.512	59.940	4+265	61.549	60.000	4+270	61.517	60.060	4+275	61.546	60.120	4+280	61.514	60.180	4+285	61.539	60.240	4+290	61.602	60.300	4+295	61.512	60.360	4+300	61.255	60.420	4+305	61.112	60.480	4+310	61.265	60.540	4+315	58.531	60.600	4+320	58.479	60.660	4+325	58.389	60.720	4+330	59.234	60.780
-------	--------	--------	-------	--------	--------	-------	--------	--------	-------	--------	--------	-------	--------	--------	-------	--------	--------	-------	--------	--------	-------	--------	--------	-------	--------	--------	-------	--------	--------	-------	--------	--------	-------	--------	--------	-------	--------	--------	-------	--------	--------	-------	--------	--------	-------	--------	--------	-------	--------	--------	-------	--------	--------	-------	--------	--------	-------	--------	--------	-------	--------	--------	-------	--------	--------	-------	--------	--------	-------	--------	--------	-------	--------	--------	-------	--------	--------	-------	--------	--------	-------	--------	--------	-------	--------	--------	-------	--------	--------	-------	--------	--------	-------	--------	--------	-------	--------	--------	-------	--------	--------	-------	--------	--------



PLANIMETRIA
SCALA 1:200
BA18 (BA-D-02a-H5V)



SEZIONE A-A
SCALA 1:100
BA18- BA-D-02a



PROFILO LONGITUDINALE
SCALA 1:200
BA18- BA-D-02a

Altezze 1/200
Lunghezze 1/200
Q.RIF=50.00

QUOTE P.F.
QUOTE TERRENO
DISTANZE PROGRESSIVE

4+330	59.234	60.780	4+335	61.076	60.840	4+340	61.063	60.900	4+345	61.702	60.959	4+350	61.757	61.019	4+355	61.811	61.079	4+360	61.863	61.139	4+365	61.919	61.199	4+370	61.979	61.259	4+375	62.039	61.319	4+380	62.078	61.379	4+385	62.123	61.439	4+390	62.171	61.499	4+395	62.220	61.559	4+400	62.268	61.619	4+405	62.316	61.679	4+410	62.363	61.739	4+415	62.410	61.799	4+420	62.458	61.859
-------	--------	--------	-------	--------	--------	-------	--------	--------	-------	--------	--------	-------	--------	--------	-------	--------	--------	-------	--------	--------	-------	--------	--------	-------	--------	--------	-------	--------	--------	-------	--------	--------	-------	--------	--------	-------	--------	--------	-------	--------	--------	-------	--------	--------	-------	--------	--------	-------	--------	--------	-------	--------	--------	-------	--------	--------

- NOTE**
- EVENTUALI DIFFERENZE TRA LE MISURE DI QUOTE TOTALI E LA SOMMATORIA DELLE MISURE DI QUOTE PARZIALI SONO DOVUTE AD ARROTONDAMENTI AUTOMATICI
 - PER LE CARATTERISTICHE DEI MATERIALI E NOTE DI CARATTERE GENERALE SI RIMANDA ALL'ELABORATO SPECIFICO DI RIFERIMENTO IP0000D26T0C0000001A
 - COME PREVISTO DAL MANUALE DI PROGETTAZIONE GLI ACCESSI DOVRANNO ESSERE PREVISTI OGNI 250 METRI. PER DETTAGLI SI RIMANDA ALL'ELABORATO SPECIFICO IP0000D26PCBA0000001

LEGENDA

---	ASSE DI PROGETTO
P.F.=	PIANO DEL FERRO

COMMITTENTE: **RFI** RETE FERROVIARIA ITALIANA
GRUPPO FERROVIE DELLO STATO ITALIANO

PROGETTAZIONE: **ITALFERR**

CUP J81H02000000001

S.O. PROGETTAZIONE INTEGRATA NORD
PROGETTO DEFINITIVO
COMPLETAMENTO RADDOPPIO LINEA PARMA - LA SPEZIA (PONTREMOLESE)
TRATTA PARMA - VICOFERTILE

BARRIERE ANTIRUMORE
BA00 - ELABORATI SPECIFICI

BA18 - BA-D-02a H5V SU MURO TR05 (pk.4+179.00-4+449.00) SCALA: 1:200-1:100

COMMESSA	LOTTO	FASE	ENTE	TIPO DOC.	OPERA/DISCIPLINA	PROGR.	REV.
IP00	00	D	26	PZ	BA1800	001	B

Rev.	Descrizione	Redatto	Data	Verificato	Data	Approvato	Data	Autorizzato Data
A	EMISSIONE ESECUTIVA	P. Cuomo	Feb 2022	M. Salcedo	Feb 2022	G. Falda	Feb 2022	
B	AGGIORNAMENTO POST VERIFICA	P. Cuomo	08 2022	M. Salcedo	08 2022	G. Falda	08 2022	A. Pirego