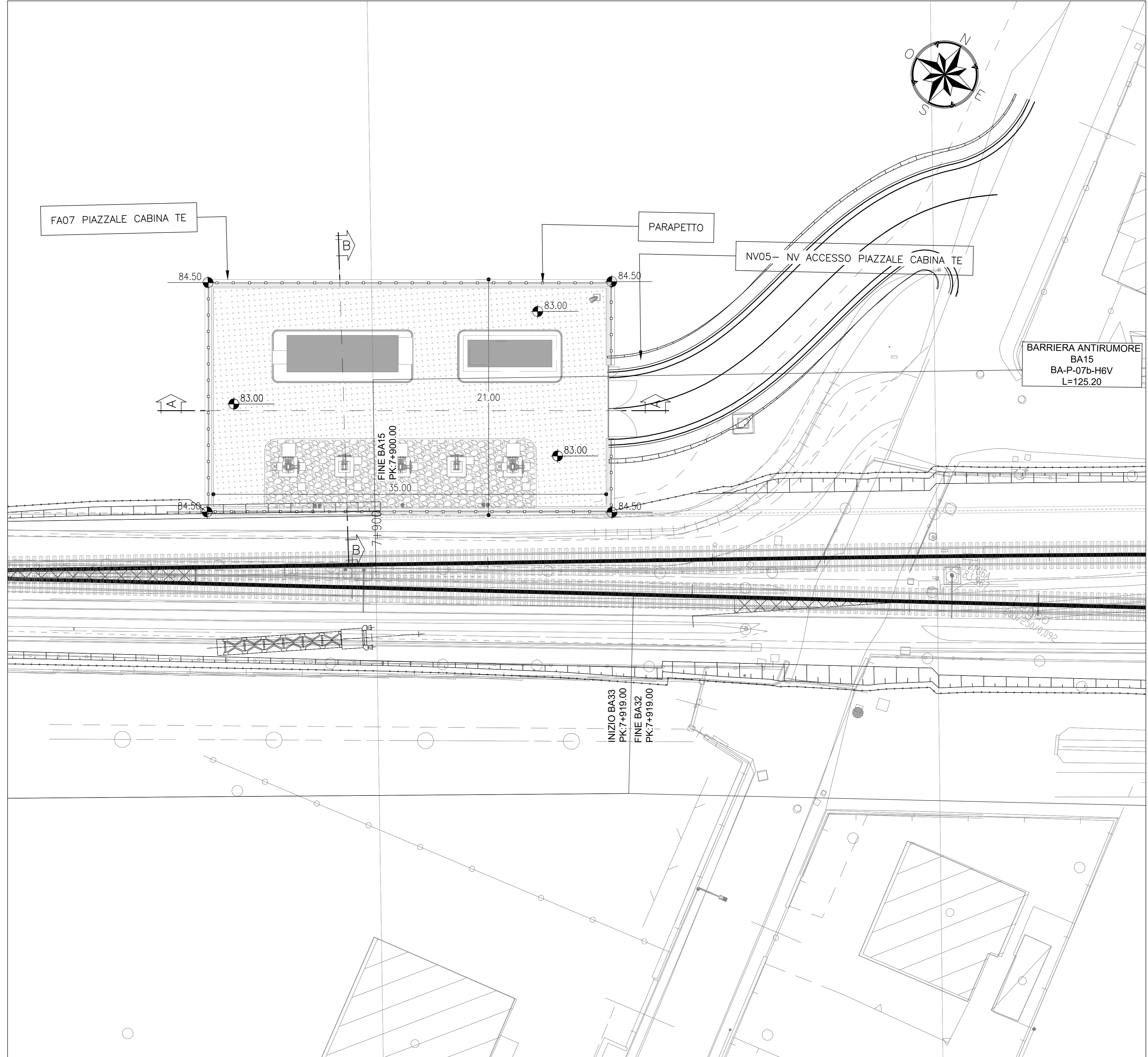



PLANIMETRIA  
SCALA 1:200

PLANIMETRIA  
SCALA 1:200



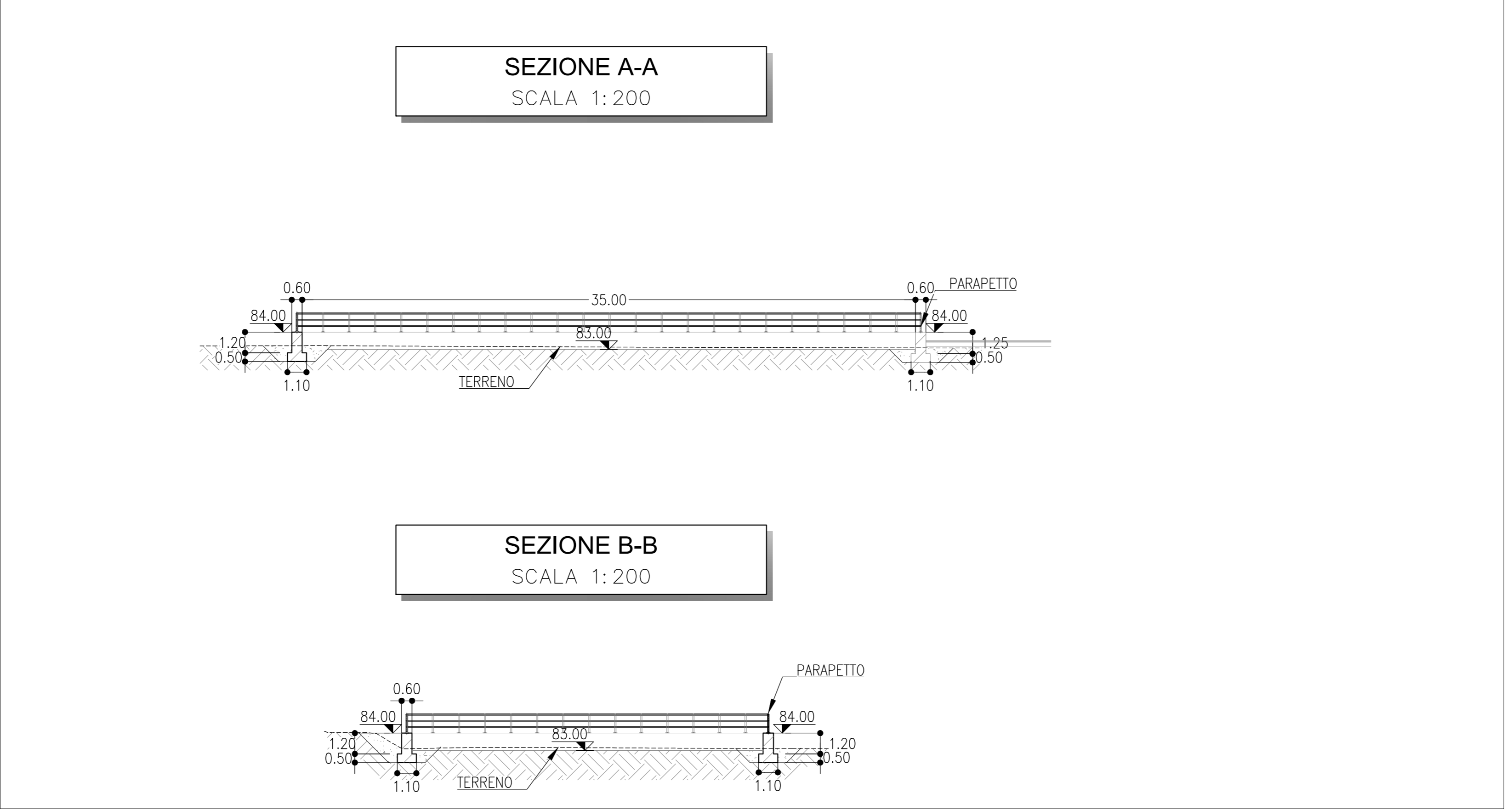
**NOTE**

- EVENTUALI DIFFERENZE TRA LE MISURE DI QUOTE TOTALI E LA SOMMATORIA DELLE MISURE DI QUOTE PARZIALI SONO DOVUTE AD ARROTONDAMENTI AUTOMATICI
- PER LE CARATTERISTICHE DEI MATERIALI E NOTE DI CARATTERE GENERALE SI RIMANDA ALL'ELABORATO SPECIFICO DI RIFERIMENTO IP000026T0CC000001A

**LEGENDA**

- ASSE DI PROGETTO
- Q.P.= QUOTA PROGETTO
- P.F.= PIANO DEL FERRO

	Quantità		
	Scavo	Riempimento	Muro
	(m <sup>3</sup> )	(m <sup>3</sup> )	(m <sup>3</sup> )
FA07	247,36	377,08	144,75



COMMITTENTE:  
**RFI**  
RETE FERROVIARIA ITALIANA  
GRUPPO FERROVIE DELLO STATO ITALIANO

PROGETTAZIONE:  
**ITALFERR**  
GRUPPO FERROVIE DELLO STATO ITALIANO

CUP J81H02000000001

S.O. PROGETTAZIONE INTEGRATA NORD  
**PROGETTO DEFINITIVO**  
**COMPLETAMENTO RADDOPPIO LINEA PARMA - LA SPEZIA (PONTREMOLESE)**  
**TRATTA PARMA - VICOFERTILE**  
**12-FABBRICATI**  
FA07 - PIAZZALE CABINA TE (pk.7+900,00)

PLANIMETRIA DI PROGETTO E DETTAGLI  
SCALA: 1:200

Rev.	Descrizione	Redatto	Data	Verificato	Data	Approvato	Data	Autorizzato Data
A	EMMISSIONE ESECUTIVA	P. Cuomo	Feb 2022	M. Saldutti	Feb 2022	G. Fadda	Feb 2022	
B	AGGIORNAMENTO POST VERIFICA	P. Cuomo	06 2022	M. Saldutti	06 2022	G. Fadda	06 2022	A. Perego

File: IP000026T0CC000001B.dwg n. Elab.: \_\_\_\_\_