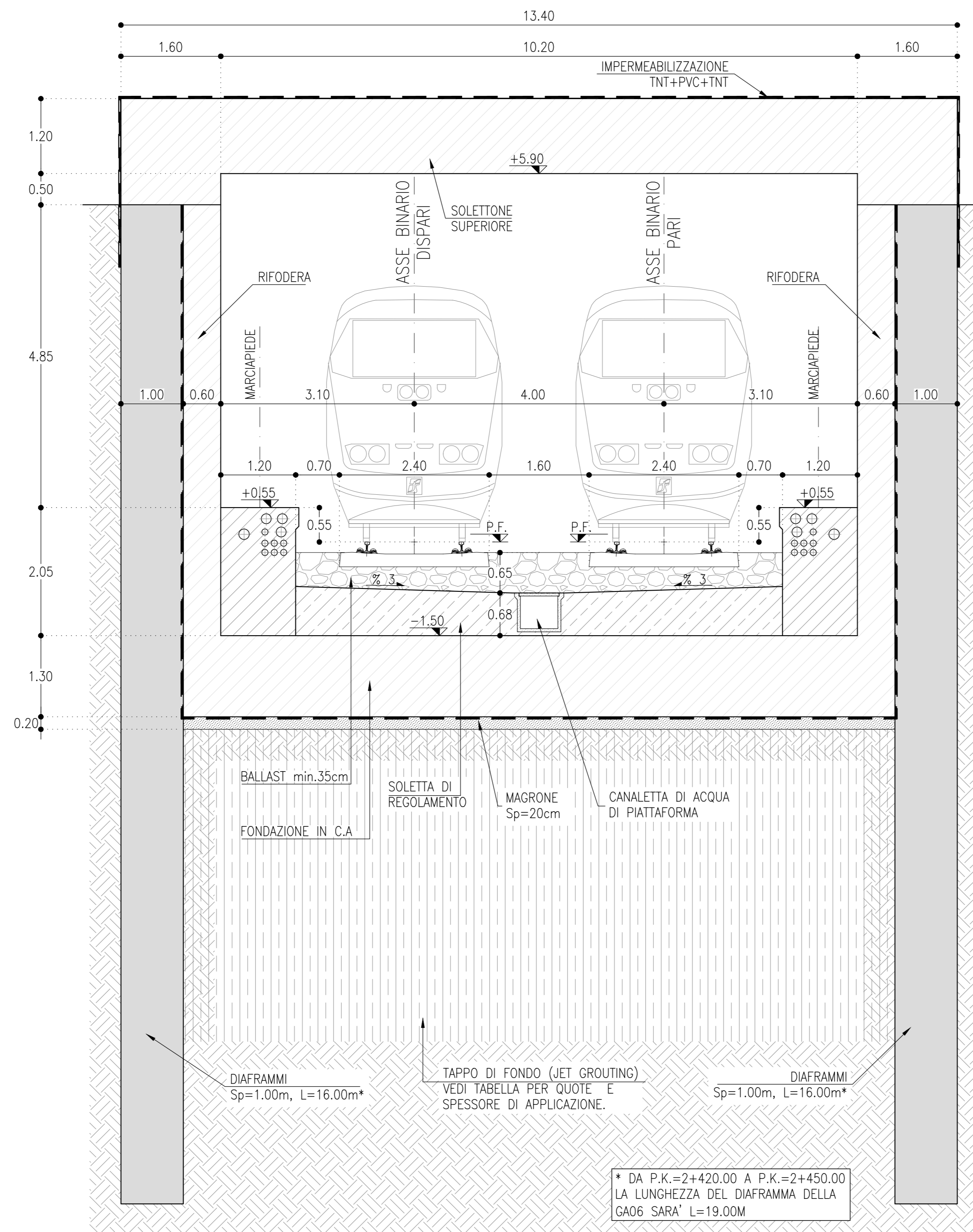
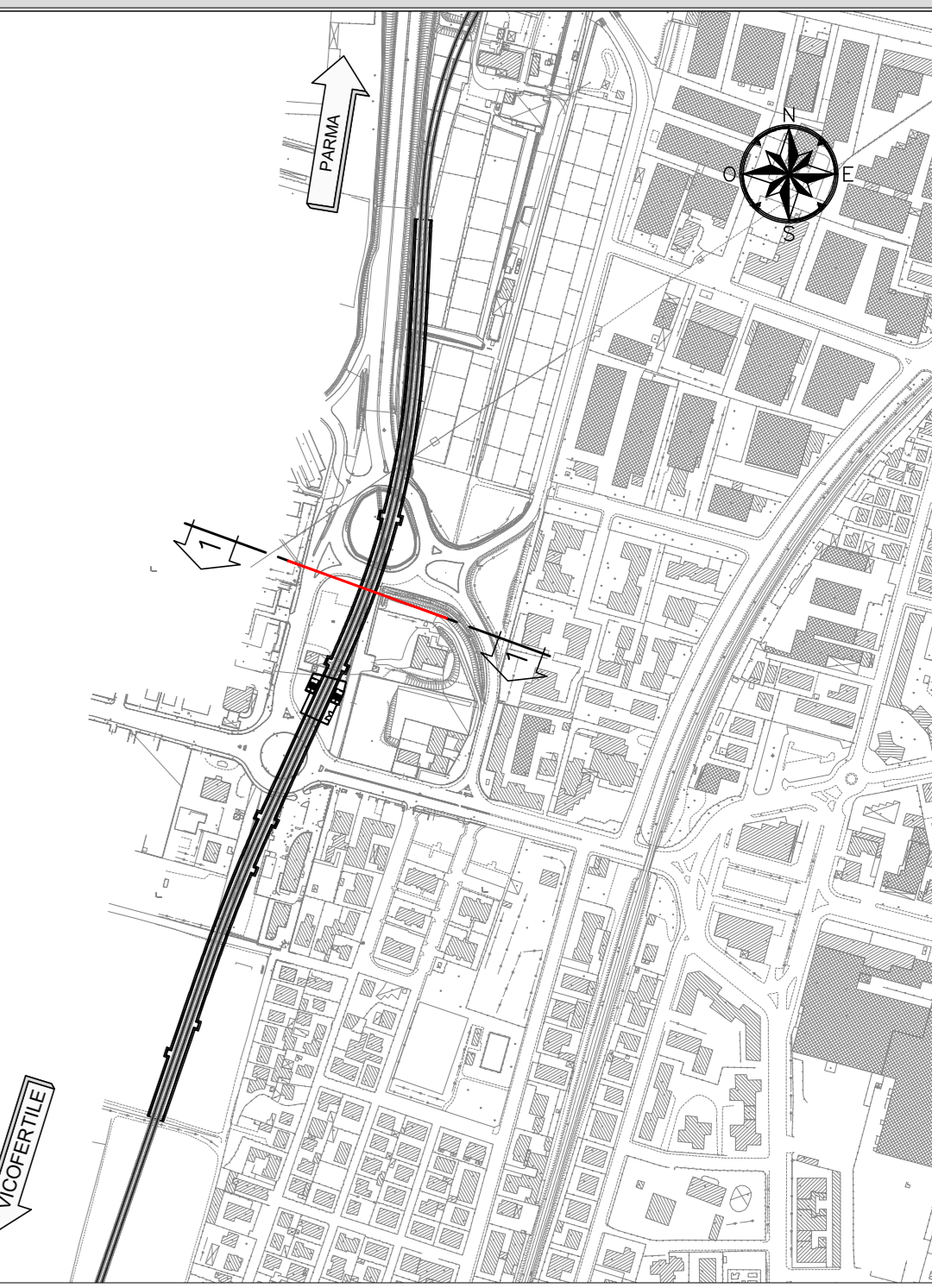


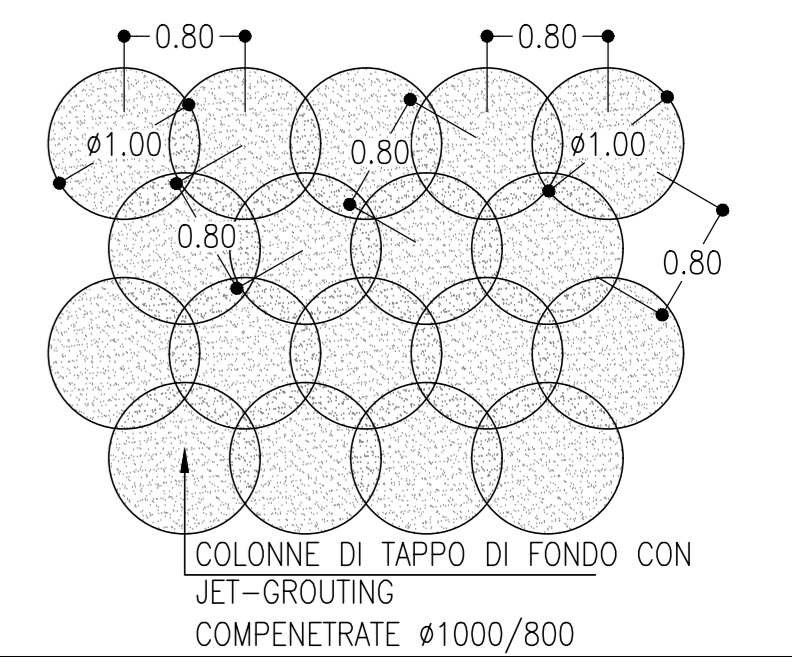
SEZIONE 1-1
SCALA 1:50
GALLERIA LARGHEZZA COSTANTE TRA DIAFRAMMI
DOPPIO BINARIO



KEY PLAN - Scala 1:5.000



DISPOSIZIONE DEGLI ELEMENTI DI JET-GROUTING
SCALA 1:50



COLONNE DI TAPPO DI FONDO CON JET-GROUTING COMPENETRATE Ø1000/800

PK INIZIO	PK FINE	QUOTA INIZIO (m a s.l.m.)	QUOTA FINE (m a s.l.m.)	LUNGHEZZA DELL'APPLICAZIONE DEL JET-GROUTING (m)	SPESORE DELLA SOLLECIZIONE (m)
GA01	3+085.00	2+183.00	750m	1200m	212.00m
GA02	3+085.00	1+458.00	750m	1200m	46.80m
GA03	3+084.00	2+468.00	750m	1200m	85.37m
GA04	3+000.00	2+183.00	750m	1200m	183.00m
GA05	3+100.00	2+458.00	750m	1200m	120.00m
GA06	3+480.00	2+458.00	750m	1200m	35.20m
GA07	3+480.00	2+183.00	280m	7.80m	88.20m
GA08	3+480.00	2+458.00	280m	5.80m	262.20m

NOTE

- EVENTUALI DIFFERENZE TRA LE MISURE DI QUOTE TOTALI E LA SOMMATORIA DELLE MISURE DI QUOTE PARZIALI SONO DOVUTE AD ARROTONDAMENTI AUTOMATICI
- PER LE CARATTERISTICHE DEI MATERIALI E NOTE DI CARATTERE GENERALE SI RIMANDA ALL'ELABORATO SPECIFICO DI RIFERIMENTO IP0000D26TT0C0000001A

LEGENDA

- - - ASSE DI PROGETTO
- Q.P.= QUOTA PROGETTO
- P.F.= PIANO DEL FERRO

COMMITTENTE:



PROGETTAZIONE:



CUP J81H02000000001

S.O. PROGETTAZIONE INTEGRATA NORD

PROGETTO DEFINITIVO

COMPLETAMENTO RADDOPPIO LINEA PARMA - LA SPEZIA (PONTREMOLESE)

TRATTA PARMA - VICOFERTILE

10-OPERE CIVILI DI LINEA
GA06 - GALLERIA ARTIFICIALE BD (pk.2+420,00-3+145,00)

CARPENTERIA
TAV. 4/4

SCALA:
1:50

COMMESSA LOTTO FASE ENTE TIPO DOC. OPERA/DISCIPLINA Progr. REV.

IP00 00 D 26 PZ GA0600 004 B

Rev.	Descrizione	Redatto	Data	Verificato	Data	Approvato	Data	Autorizzato Data
A	EMMISSIONE ESECUTIVA	P. Cusani	Feb 2022	M. Salcedini	Feb 2022	G. Fadda	Feb 2022	
B	AGGIORNAMENTO POST VERIFICA	P. Cusani	Ott 2022	M. Salcedini	Ott 2022	G. Fadda	Ott 2022	A. Perego

File: IP0000D26PZGA0600004B.dwg

n. Elab.: