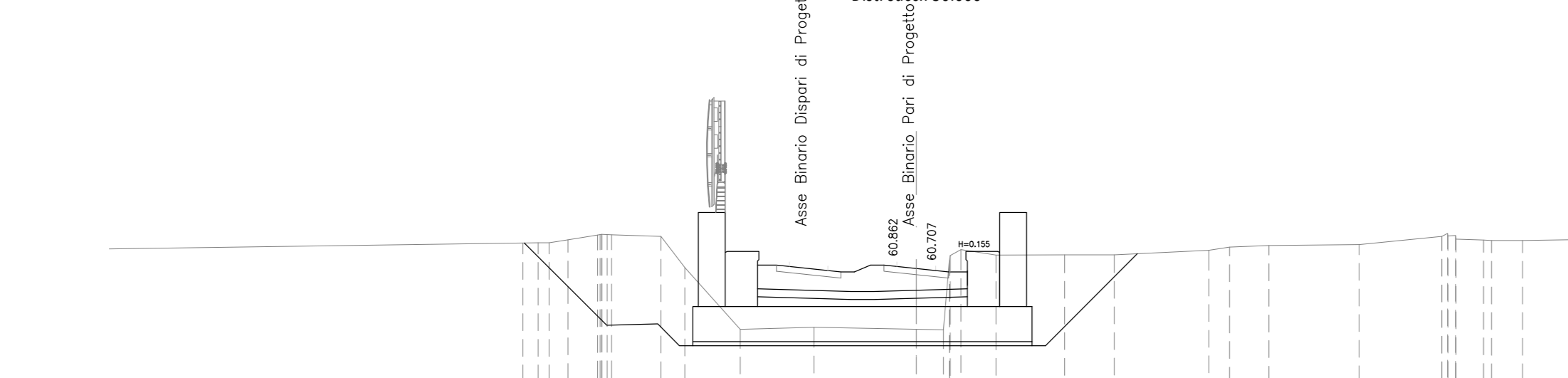


SOGLI E BORDI	
SCALFO DI SBRAMAMENTO	41,503 m ²
SCALFO DI SBRAMAMENTO	33,897 m ²
PERIMETRO	2,341 m
PERIMETRO	2,341 m
SUBBASTIA	0,936 m

SEZIONE N° 66
QT. PROJ. 60.707
Prog. km. 4350.000
Dist. prec. 50.000
Dist. succ. 50.000

TR05



1:200

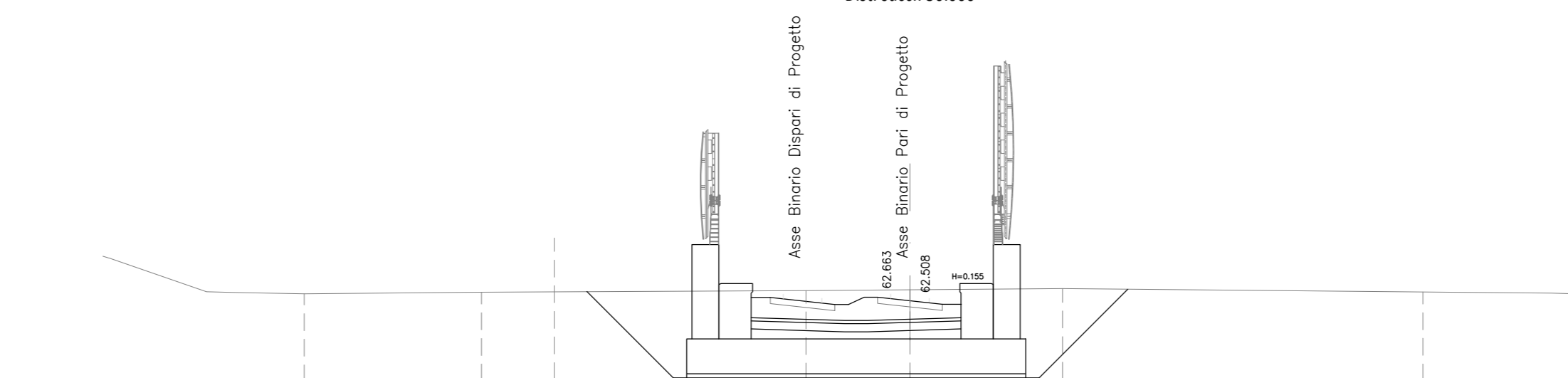
Qt. rif. 49.000

Quote Progetto	
Quote Terreno	
Dist. Parz. Progetto	
Dist. Parz. Terreno	
Distanze Progetto	
Distanze Terreno	

SOGLI E BORDI	
SCALFO DI SBRAMAMENTO	44,924 m ²
SCALFO DI SBRAMAMENTO	14,581 m ²
PERIMETRO	2,341 m
PERIMETRO	2,341 m
SUBBASTIA	0,936 m

SEZIONE N° 69
QT. PROJ. 43.598
Prog. km. 4500.000
Dist. prec. 50.000
Dist. succ. 50.000

TR05



1:200

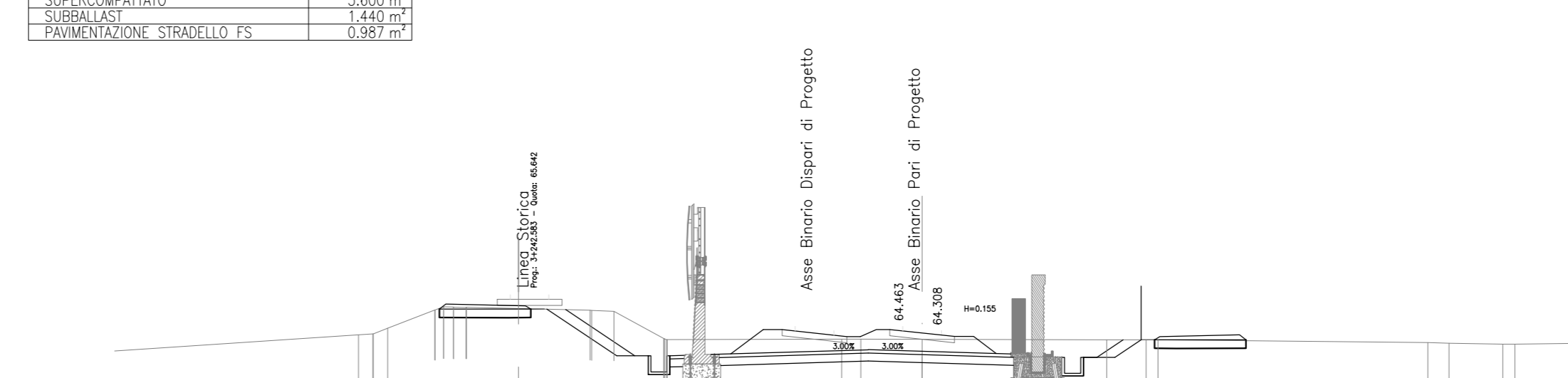
Qt. rif. 52.000

Quote Progetto	
Quote Terreno	
Dist. Parz. Progetto	
Dist. Parz. Terreno	
Distanze Progetto	
Distanze Terreno	

SOGLI E BORDI	
SCALFO DI SBRAMAMENTO	2,290 m ²
SCALFO DI SBRAMAMENTO	22,832 m ²
PERIMETRO	2,341 m
PERIMETRO	2,341 m
SUBBASTIA	1,483 m
PERIMETRO SINGOLETTI PS	0,987 m

SEZIONE N° 71
QT. PROJ. 43.598
Prog. km. 4500.000
Dist. prec. 50.000
Dist. succ. 50.000

R02



1:200

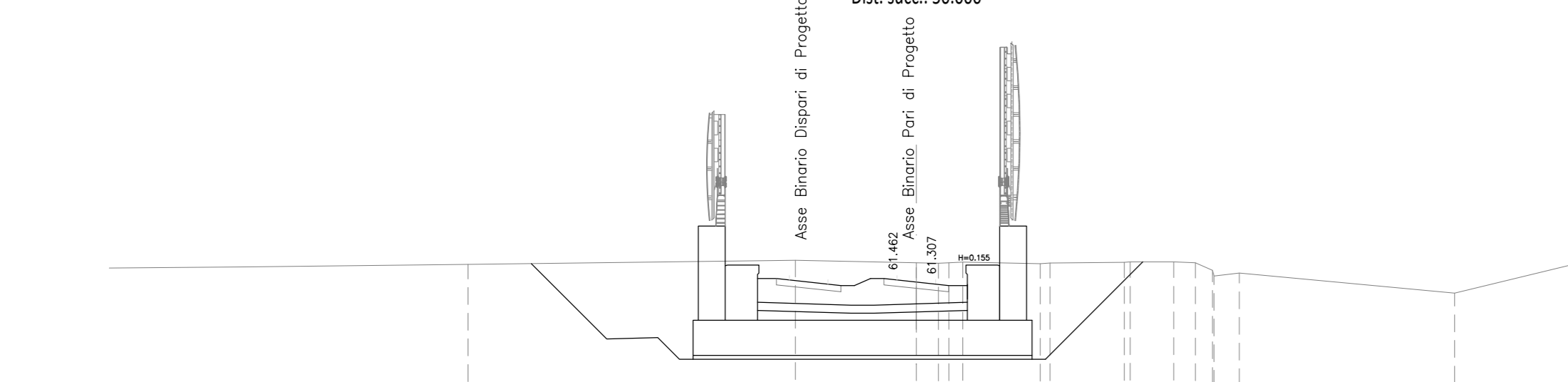
Qt. rif. 55.000

Quote Progetto	
Quote Terreno	
Dist. Parz. Progetto	
Dist. Parz. Terreno	
Distanze Progetto	
Distanze Terreno	

SOGLI E BORDI	
SCALFO DI SBRAMAMENTO	67,610 m ²
SCALFO DI SBRAMAMENTO	22,788 m ²
PERIMETRO	2,341 m
PERIMETRO	2,341 m
SUBBASTIA	0,936 m

SEZIONE N° 67
QT. PROJ. 63.307
Prog. km. 4400.000
Dist. prec. 50.000
Dist. succ. 50.000

TR05



1:200

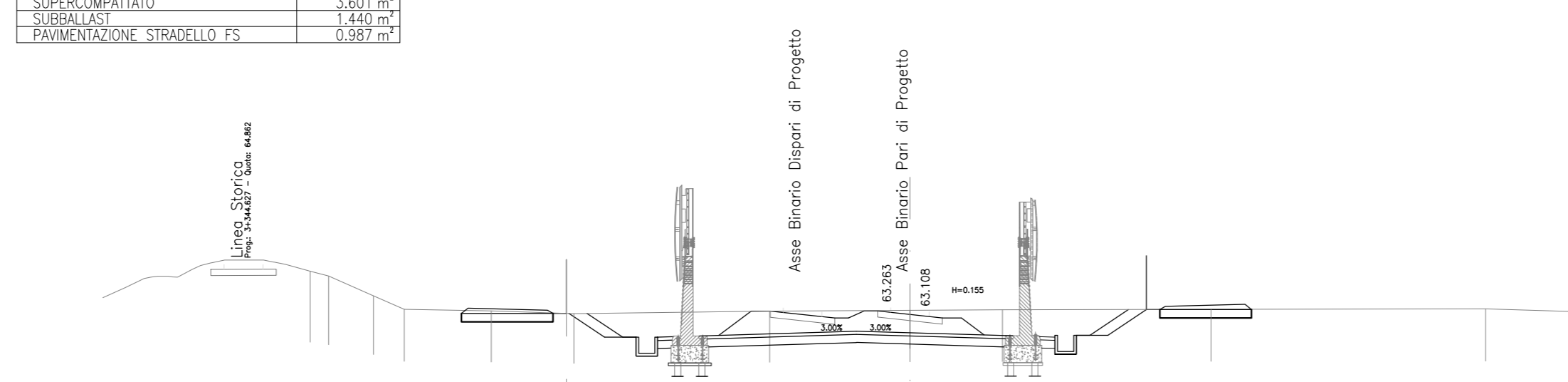
Qt. rif. 50.000

Quote Progetto	
Quote Terreno	
Dist. Parz. Progetto	
Dist. Parz. Terreno	
Distanze Progetto	
Distanze Terreno	

SOGLI E BORDI	
SCALFO DI SBRAMAMENTO	2,398 m ²
SCALFO DI SBRAMAMENTO	22,832 m ²
PERIMETRO	2,341 m
PERIMETRO	2,341 m
SUBBASTIA	1,483 m
PERIMETRO SINGOLETTI PS	0,987 m

SEZIONE N° 70
QT. PROJ. 63.307
Prog. km. 4400.000
Dist. prec. 50.000
Dist. succ. 50.000

TR06



1:200

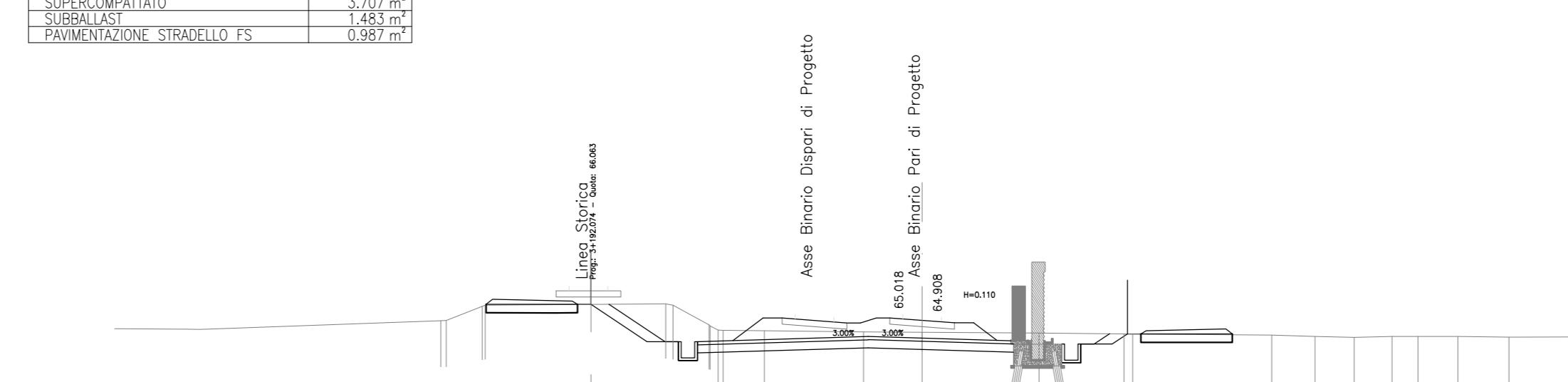
Qt. rif. 53.000

Quote Progetto	
Quote Terreno	
Dist. Parz. Progetto	
Dist. Parz. Terreno	
Distanze Progetto	
Distanze Terreno	

SOGLI E BORDI	
SCALFO DI SBRAMAMENTO	2,290 m ²
SCALFO DI SBRAMAMENTO	16,414 m ²
PERIMETRO	2,341 m
PERIMETRO	2,341 m
SUBBASTIA	1,483 m
PERIMETRO SINGOLETTI PS	0,987 m

SEZIONE N° 70
QT. PROJ. 43.598
Prog. km. 4500.000
Dist. prec. 50.000
Dist. succ. 50.000

R02



1:200

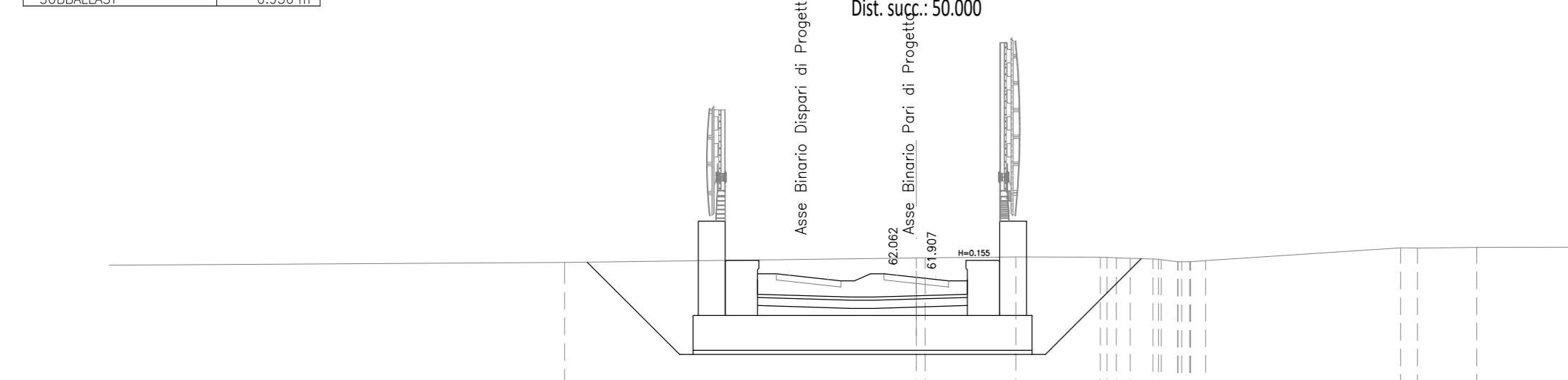
Qt. rif. 55.000

Quote Progetto	
Quote Terreno	
Dist. Parz. Progetto	
Dist. Parz. Terreno	
Distanze Progetto	
Distanze Terreno	

SOGLI E BORDI	
SCALFO DI SBRAMAMENTO	60,923 m ²
SCALFO DI SBRAMAMENTO	16,984 m ²
PERIMETRO	2,341 m
PERIMETRO	2,341 m
SUBBASTIA	0,936 m

SEZIONE N° 68
QT. PROJ. 63.307
Prog. km. 4450.000
Dist. prec. 50.000
Dist. succ. 50.000

TR05



1:200


Qt. rif. 50.000

Quote Progetto	
Quote Terreno	
Dist. Parz. Progetto	
Dist. Parz. Terreno	
Distanze Progetto	
Distanze Terreno	

SOGLI E BORDI	
SCALFO DI SBRAMAMENTO	2,408 m ²
SCALFO DI SBRAMAMENTO	24,414 m ²
PERIMETRO	2,341 m
PERIMETRO	2,341 m
SUBBASTIA	1,483 m
PERIMETRO SINGOLETTI PS	0,987 m

SEZIONE N° 71
QT. PROJ. 63.307
Prog. km. 4400.000
Dist. prec. 50.000
Dist. succ. 50.000

TR06



1:200

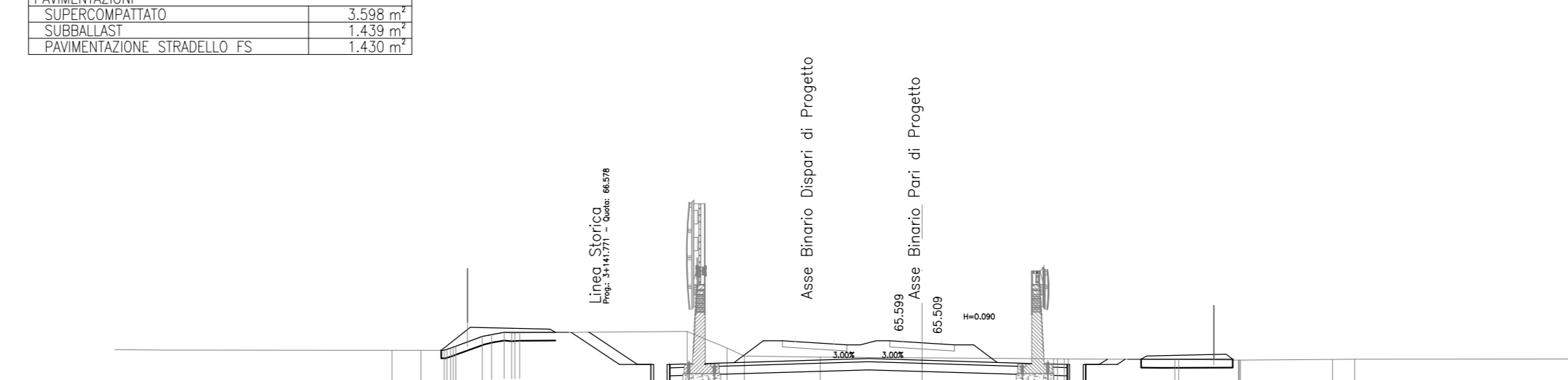
Qt. rif. 62.000

Quote Progetto	
Quote Terreno	
Dist. Parz. Progetto	
Dist. Parz. Terreno	
Distanze Progetto	
Distanze Terreno	

SOGLI E BORDI	
SCALFO DI SBRAMAMENTO	2,290 m ²
SCALFO DI SBRAMAMENTO	13,992 m ²
PERIMETRO	2,341 m
PERIMETRO	2,341 m
SUBBASTIA	1,483 m
PERIMETRO SINGOLETTI PS	0,987 m

SEZIONE N° 70
QT. PROJ. 43.598
Prog. km. 4500.000
Dist. prec. 50.000
Dist. succ. 50.000

R02



1:200

Qt. rif. 56.000

Quote Progetto	
Quote Terreno	
Dist. Parz. Progetto	
Dist. Parz. Terreno	
Distanze Progetto	
Distanze Terreno	

COMMITTENTE: **RFI** RETE FERROVIARIA ITALIANA GRUPPO FERROVIE DELLO STATO ITALIANE

PROGETTAZIONE: **ITALFER** INFRASTRUTTURE FERROVIARIE DELLO STATO ITALIANE

CUP J81H02000000001

S.O. PROGETTAZIONE INTEGRATA NORD

PROGETTO DEFINITIVO

COMPLETAMENTO RADDOPPIO LINEA PARMA - LA SPEZIA (PONTREMOLESE)
TRATTA PARMA - VICOFERTILE

10-OPERE CIVILI DI LINEA
CS01 - CORPO STRADALE FERROVIARIO (pk.0+000.00-8+136.59)

SEZIONI TRASVERSALI DI PROGETTO
TAV. 11/19

SCALA: 1 : 200

COMMESSA LOTTO FASE ENTE TIPO DOC. OPERA/DISCIPLINA Progr. REV.

I | P | 0 | 0 | 0 | 0 | D | 2 | 6 | W | 9 | CS | 0 | 1 | 0 | 0 | 0 | 1 | 1 | B

Rev.	Descrizione	Redatto	Data	Verificato	Data	Approvato	Data	Autorizzato	Data
A	EMISSIONE ESECUTIVA	P. Cuomo	Feb 2022	M. Sestini	Feb 2022	G. Falda	Feb 2022	A. Pirego	Feb 2022
B	AGGIORNAMENTO POST VERIFICA	P. Cuomo	06 2022	M. Sestini	06 2022	G. Falda	06 2022	A. Pirego	06 2022

File: I:\P000020\W9CS01\000118.dwg n. Elab.: