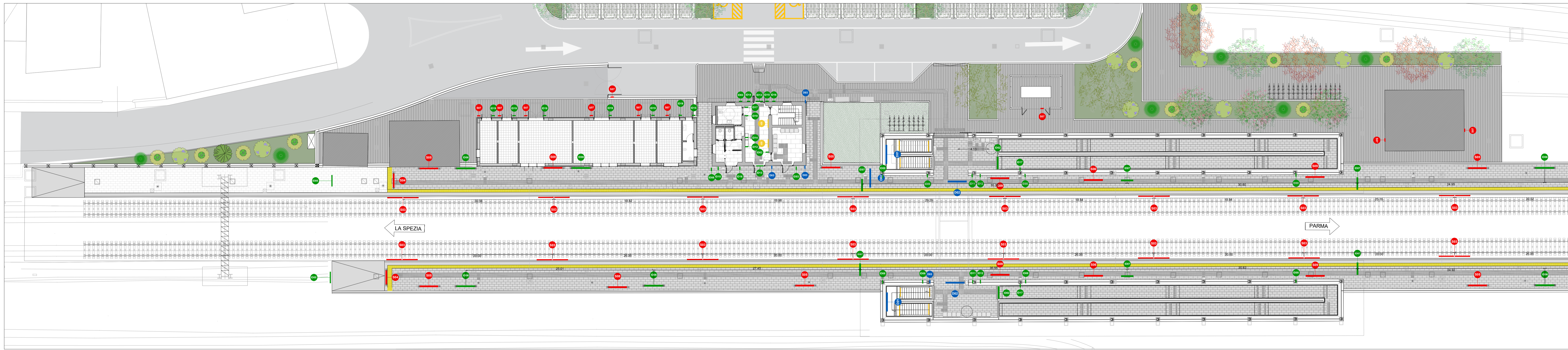
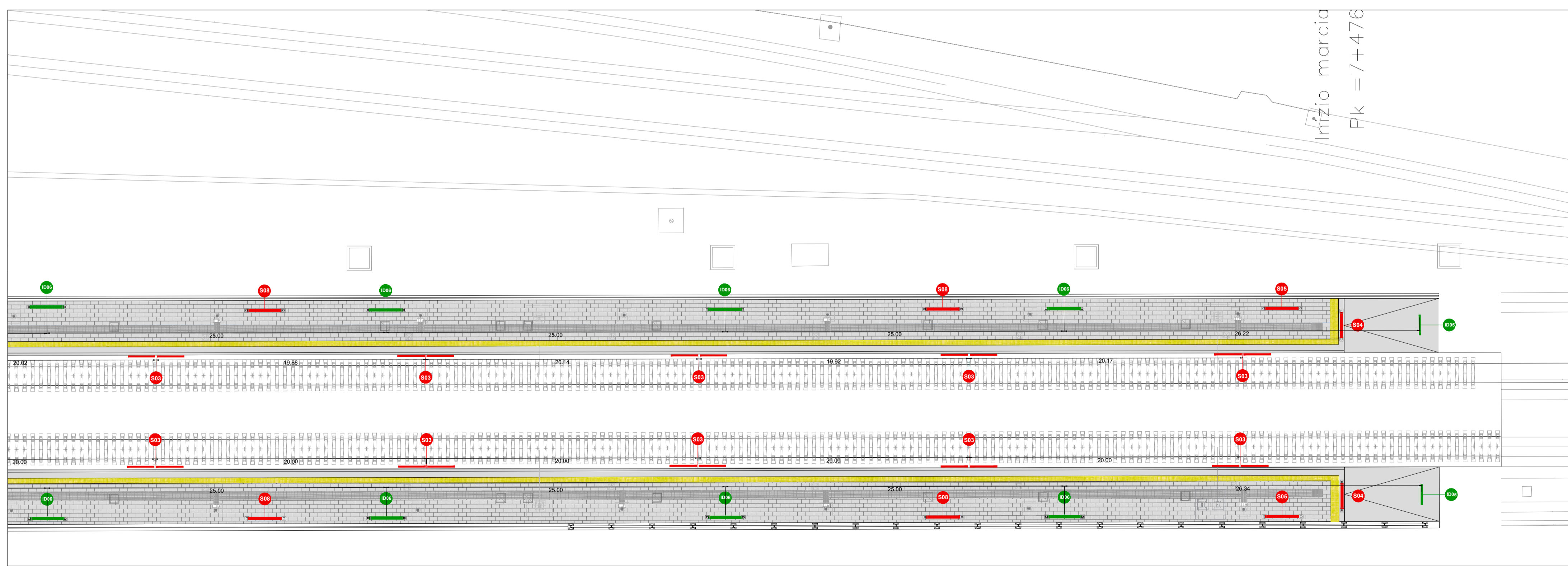


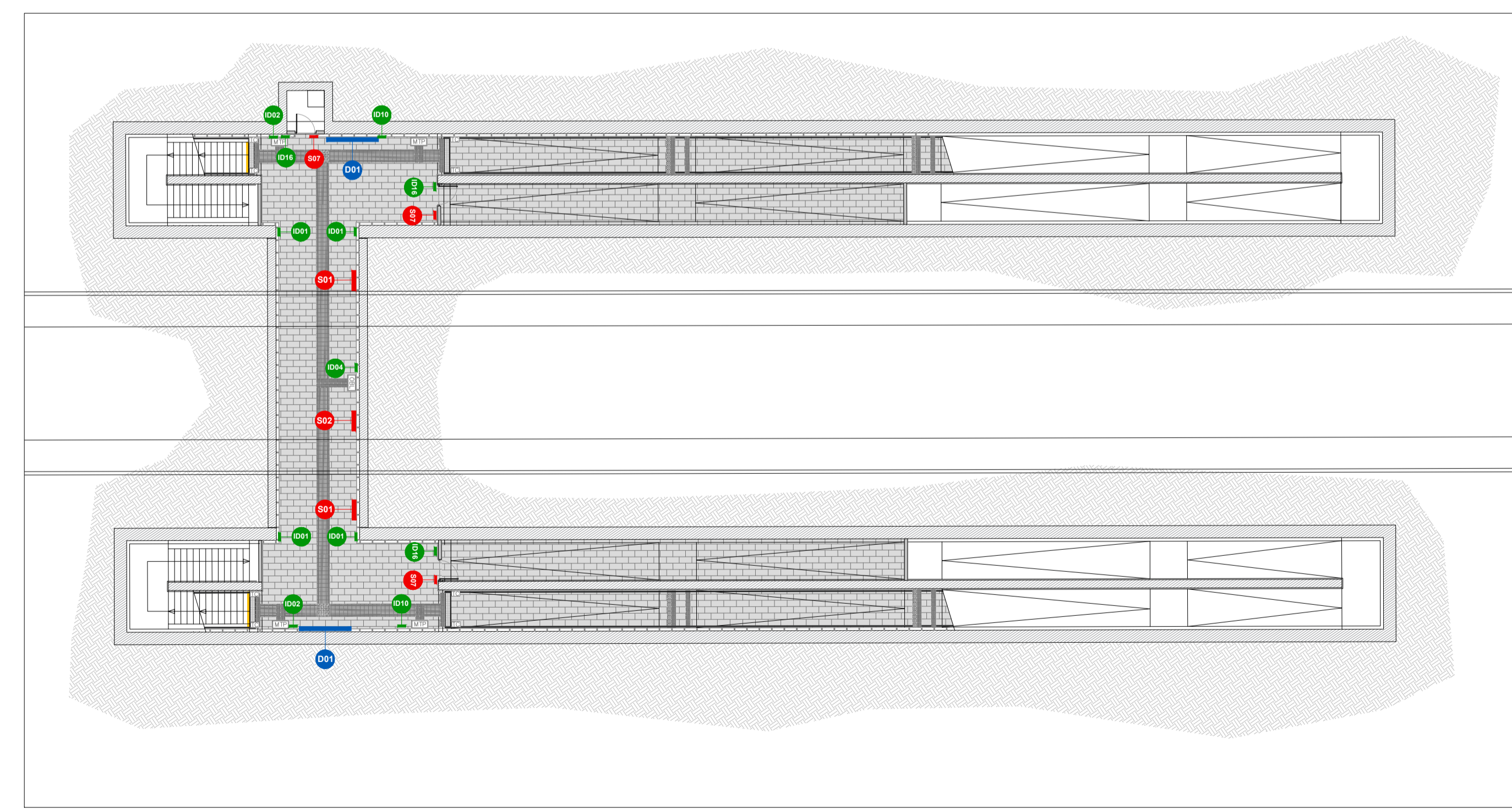
1 PIANTA BANCHINA - STRALCIO 1
scala 1:200



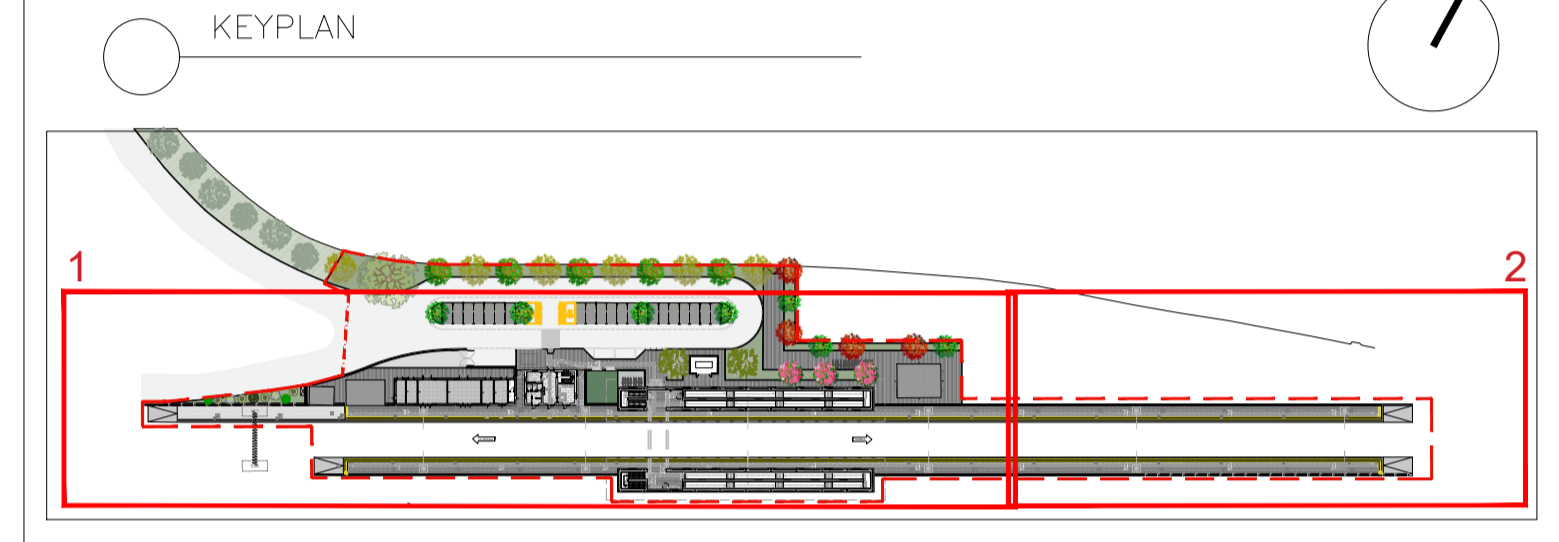
2 PIANTA BANCHINA - STRALCIO 2
scala 1:200



PIANTA SOTTOPASSO
scala 1:200



	CODICE IDENTIFICATIVO	SIMBOLO	DESCRIZIONE	DIMENSIONI	QUANTITÀ
DIREZIONE	F/D-faccia(r)/vr/30-P	001	Elemento sculture a faccia con grafico monocromatico in stile contemporaneo e sistema di supporto a parete. Dimensione: 11-300 mm, L=1000 mm, h=1000 mm. Materiale: inox.	11-300 mm, L=1000 mm, h=1000 mm	4 (ind)
	F/D-faccia(r)/vr/30-S	002	Elemento sculture a faccia con grafico monocromatico in stile contemporaneo e sistema di supporto a parete. Dimensione: 11-300 mm, L=1000 mm, h=1000 mm. Materiale: inox.	11-300 mm, L=1000 mm, h=1000 mm	6 (ind)
	F/D-faccia(r)/vr/40	003	Elemento sculture a faccia con grafico monocromatico in stile contemporaneo e sistema di supporto a parete. Dimensione: 11-400 mm, L=1400 mm, h=1400 mm. Materiale: inox.	11-400 mm, L=1400 mm, h=1400 mm	2 (ind)
	F/ID-targa(r)/vr/40	004	Elemento manufatto chiaro a targa con grafico monocromatico in stile contemporaneo e sistema di supporto a faccia. Dimensione: 11-400 mm, L=1400 mm, h=1400 mm. Materiale: inox.	11-400 mm, L=1400 mm, h=1400 mm	4 (ind)
	F/ID-targa(r)/vr/40	005	Elemento manufatto chiaro a targa con grafico monocromatico in stile contemporaneo e sistema di supporto a faccia. Dimensione: 11-400 mm, L=1400 mm, h=1400 mm. Materiale: inox.	11-400 mm, L=1400 mm, h=1400 mm	2 (ind)
	F/ID-bandiera(r)/vr/40	006	Elemento sculture chiaro, con grafico monocromatico in stile contemporaneo e sistema di supporto a faccia. Dimensione: 11-400 mm, L=1400 mm, h=1400 mm. Materiale: inox.	11-400 mm, L=1400 mm, h=1400 mm	3 (ind)
	F/ID-targa(r)/vr/40	007	Elemento manufatto chiaro a targa con grafico monocromatico in stile contemporaneo e sistema di supporto a faccia. Dimensione: 11-400 mm, L=1400 mm, h=1400 mm. Materiale: inox.	11-400 mm, L=1400 mm, h=1400 mm	1 (ind)
	F/ID-faccia(r)/vr/60-PL	008	Elemento sculture chiaro a faccia con grafico monocromatico in stile contemporaneo e sistema di supporto a parete. Dimensione: 11-600 mm, L=2000 mm, h=2000 mm. Materiale: inox.	11-600 mm, L=2000 mm, h=2000 mm	4 (ind)
	F/ID-pontone(r)/vr/250	009	Elemento manufatto con grafico monocromatico in stile contemporaneo e sistema di supporto a faccia. Dimensione: 11-600 mm, L=2500 mm, h=2500 mm. Materiale: inox.	11-600 mm, L=2500 mm, h=2500 mm	12 (ind)
	F/ID-faccia(r)/vr/60-S	010	Elemento sculture chiaro a faccia con grafico monocromatico in stile contemporaneo e sistema di supporto a parete. Dimensione: 11-600 mm, L=2000 mm, h=2000 mm. Materiale: inox.	11-600 mm, L=2000 mm, h=2000 mm	3 (ind)
IDENTIFICAZIONE	F/ID-bandiera(r)/vr/40	000	Elemento sculture chiaro, con grafico monocromatico in stile contemporaneo e sistema di supporto a faccia. Dimensione: 11-400 mm, L=1400 mm, h=1400 mm. Materiale: inox.	11-400 mm, L=1400 mm, h=1400 mm	6 (ind)
	F/ID-bandiera(r)/vr/40	001	Elemento sculture chiaro, con grafico monocromatico in stile contemporaneo e sistema di supporto a faccia. Dimensione: 11-400 mm, L=1400 mm, h=1400 mm. Materiale: inox.	11-400 mm, L=1400 mm, h=1400 mm	2 (ind)
	F/ID-targa(r)/vr/40	010	Elemento manufatto chiaro a targa con grafico monocromatico in stile contemporaneo e sistema di supporto a faccia. Dimensione: 11-400 mm, L=1400 mm, h=1400 mm. Materiale: inox.	11-400 mm, L=1400 mm, h=1400 mm	2 (ind)
	F/ID-bandiera(r)/vr/40	011	Elemento sculture chiaro, con grafico monocromatico in stile contemporaneo e sistema di supporto a faccia. Dimensione: 11-400 mm, L=1400 mm, h=1400 mm. Materiale: inox.	11-400 mm, L=1400 mm, h=1400 mm	2 (ind)
	F/ID-bandiera(r)/vr/40	012	Elemento sculture chiaro, con grafico monocromatico in stile contemporaneo e sistema di supporto a faccia. Dimensione: 11-400 mm, L=1400 mm, h=1400 mm. Materiale: inox.	11-400 mm, L=1400 mm, h=1400 mm	3 (ind)
	F/ID-faccia(r)/vr/60-S	013	Elemento sculture chiaro a faccia con grafico monocromatico in stile contemporaneo e sistema di supporto a parete. Dimensione: 11-600 mm, L=2000 mm, h=2000 mm. Materiale: inox.	11-600 mm, L=2000 mm, h=2000 mm	1 (ind)
	F/ID-bandiera(r)/vr/40	014	Elemento sculture chiaro, con grafico monocromatico in stile contemporaneo e sistema di supporto a faccia. Dimensione: 11-400 mm, L=1400 mm, h=1400 mm. Materiale: inox.	11-400 mm, L=1400 mm, h=1400 mm	1 (ind)
	F/ID-bandiera(r)/vr/40	015	Elemento sculture chiaro, con grafico monocromatico in stile contemporaneo e sistema di supporto a faccia. Dimensione: 11-400 mm, L=1400 mm, h=1400 mm. Materiale: inox.	11-400 mm, L=1400 mm, h=1400 mm	3 (ind)
	F/ID-bandiera(r)/vr/40	016	Elemento sculture chiaro, con grafico monocromatico in stile contemporaneo e sistema di supporto a faccia. Dimensione: 11-400 mm, L=1400 mm, h=1400 mm. Materiale: inox.	11-400 mm, L=1400 mm, h=1400 mm	2 (ind)
	F/ID-bandiera(r)/vr/40	017	Elemento sculture chiaro, con grafico monocromatico in stile contemporaneo e sistema di supporto a faccia. Dimensione: 11-400 mm, L=1400 mm, h=1400 mm. Materiale: inox.	11-400 mm, L=1400 mm, h=1400 mm	2 (ind)
INFORMAZIONE	F/ID-bandiera(r)/vr/40	018	Elemento sculture chiaro, con grafico monocromatico in stile contemporaneo e sistema di supporto a faccia. Dimensione: 11-400 mm, L=1400 mm, h=1400 mm. Materiale: inox.	11-400 mm, L=1400 mm, h=1400 mm	1 (ind)
	F/ID-targa(r)/vr/40	019	Elemento manufatto chiaro a targa con grafico monocromatico in stile contemporaneo e sistema di supporto a faccia. Dimensione: 11-400 mm, L=1400 mm, h=1400 mm. Materiale: inox.	11-400 mm, L=1400 mm, h=1400 mm	10 (ind)
	F/ID-targa(r)/vr/40	020	Elemento manufatto chiaro a targa con grafico monocromatico in stile contemporaneo e sistema di supporto a faccia. Dimensione: 11-400 mm, L=1400 mm, h=1400 mm. Materiale: inox.	11-400 mm, L=1400 mm, h=1400 mm	0 (ind)
	F/ID-bandiera(r)/vr/40	021	Elemento sculture chiaro, con grafico monocromatico in stile contemporaneo e sistema di supporto a faccia. Dimensione: 11-400 mm, L=1400 mm, h=1400 mm. Materiale: inox.	11-400 mm, L=1400 mm, h=1400 mm	2 (ind)
	F/ID-bandiera(r)/vr/40	022	Elemento sculture chiaro, con grafico monocromatico in stile contemporaneo e sistema di supporto a faccia. Dimensione: 11-400 mm, L=1400 mm, h=1400 mm. Materiale: inox.	11-400 mm, L=1400 mm, h=1400 mm	1 (ind)
	F/ID-targa(r)/vr/40	023	Elemento manufatto chiaro a targa con grafico monocromatico in stile contemporaneo e sistema di supporto a faccia. Dimensione: 11-400 mm, L=1400 mm, h=1400 mm. Materiale: inox.	11-400 mm, L=1400 mm, h=1400 mm	28 (ind)
	F/ID-targa(r)/vr/40	024	Elemento manufatto chiaro a targa con grafico monocromatico in stile contemporaneo e sistema di supporto a faccia. Dimensione: 11-400 mm, L=1400 mm, h=1400 mm. Materiale: inox.	11-400 mm, L=1400 mm, h=1400 mm	2 (ind)
	F/ID-targa(r)/vr/40	025	Elemento manufatto chiaro a targa con grafico monocromatico in stile contemporaneo e sistema di supporto a faccia. Dimensione: 11-400 mm, L=1400 mm, h=1400 mm. Materiale: inox.	11-400 mm, L=1400 mm, h=1400 mm	4 (ind)
	F/ID-targa(r)/vr/40	026	Elemento manufatto chiaro a targa con grafico monocromatico in stile contemporaneo e sistema di supporto a faccia. Dimensione: 11-400 mm, L=1400 mm, h=1400 mm. Materiale: inox.	11-400 mm, L=1400 mm, h=1400 mm	8 (ind)
	F/ID-targa(r)/vr/40	027	Elemento manufatto chiaro a targa con grafico monocromatico in stile contemporaneo e sistema di supporto a faccia. Dimensione: 11-400 mm, L=1400 mm, h=1400 mm. Materiale: inox.	11-400 mm, L=1400 mm, h=1400 mm	2 (ind)
DIVIETO	F/ID-targa(r)/vr/40	028	Targa in stile contemporaneo con grafico monocromatico in stile contemporaneo e sistema di supporto a faccia. Dimensione: 11-400 mm, L=1400 mm, h=1400 mm. Materiale: inox.	11-400 mm, L=1400 mm, h=1400 mm	13 (ind)
	F/ID-targa(r)/vr/40	029	Targa in stile contemporaneo con grafico monocromatico in stile contemporaneo e sistema di supporto a faccia. Dimensione: 11-400 mm, L=1400 mm, h=1400 mm. Materiale: inox.	11-400 mm, L=1400 mm, h=1400 mm	6 (ind)
	F/ID-targa(r)/vr/40	030	Targa in stile contemporaneo con grafico monocromatico in stile contemporaneo e sistema di supporto a faccia. Dimensione: 11-400 mm, L=1400 mm, h=1400 mm. Materiale: inox.	11-400 mm, L=1400 mm, h=1400 mm	4 (ind)
	F/ID-targa(r)/vr/40	031	Targa in stile contemporaneo con grafico monocromatico in stile contemporaneo e sistema di supporto a faccia. Dimensione: 11-400 mm, L=1400 mm, h=1400 mm. Materiale: inox.	11-400 mm, L=1400 mm, h=1400 mm	4 (ind)
	F/ID-targa(r)/vr/40	032	Targa in stile contemporaneo con grafico monocromatico in stile contemporaneo e sistema di supporto a faccia. Dimensione: 11-400 mm, L=1400 mm, h=1400 mm. Materiale: inox.	11-400 mm, L=1400 mm, h=1400 mm	4 (ind)
	F/ID-targa(r)/vr/40	033	Targa in stile contemporaneo con grafico monocromatico in stile contemporaneo e sistema di supporto a faccia. Dimensione: 11-400 mm, L=1400 mm, h=1400 mm. Materiale: inox.	11-400 mm, L=1400 mm, h=1400 mm	4 (ind)
	F/ID-targa(r)/vr/40	034	Targa in stile contemporaneo con grafico monocromatico in stile contemporaneo e sistema di supporto a faccia. Dimensione: 11-400 mm, L=1400 mm, h=1400 mm. Materiale: inox.	11-400 mm, L=1400 mm, h=1400 mm	4 (ind)
	F/ID-targa(r)/vr/40	035	Targa in stile contemporaneo con grafico monocromatico in stile contemporaneo e sistema di supporto a faccia. Dimensione: 11-400 mm, L=1400 mm, h=1400 mm. Materiale: inox.	11-400 mm, L=1400 mm, h=1400 mm	4 (ind)
	F/ID-targa(r)/vr/40	036	Targa in stile contemporaneo con grafico monocromatico in stile contemporaneo e sistema di supporto a faccia. Dimensione: 11-400 mm, L=1400 mm, h=1400 mm. Materiale: inox.	11-400 mm, L=1400 mm, h=1400 mm	4 (ind)
	F/ID-targa(r)/vr/40	037	Targa in stile contemporaneo con grafico monocromatico in stile contemporaneo e sistema di supporto a faccia. Dimensione: 11-400 mm, L=1400 mm, h=1400 mm. Materiale: inox.	11-400 mm, L=1400 mm, h=1400 mm	4 (ind)



NOTE:
PER I DIMENSIONAMENTI E LE GEOMETRIE STRUTTURALI, LE DOTAZIONI IMPIANTISTICHE E TECNOLOGICHE, L'IDRAULICA DI SMALTIMENTO E LE FORMGRIE, SI VEDANO GLI ELABORATI SPECIFICI.

COMMITTENTE:
RFI
RETE FERROVIARIA ITALIANA
GRUPPO FERROVIE DELLO STATO ITALIANE

PROGETTAZIONE:
ITALFERR
GRUPPO FERROVIE DELLO STATO ITALIANE

CUP J81H020000001

S.O. ARCHITETTURA STAZIONI E TERRITORIO
PROGETTO DEFINITIVO
COMPLETAMENTO RADDOPPIO LINEA PARMA - LA SPEZIA (PONTREMIOLESE)
TRATTA PARMA - VICOFERTILE
STAZIONE DI VICOFERTILE

Segnaletica di Direzione Informazione Identificazione e Divieto e Sicurezza

SCALA:
1:200

COMMESSA LOTTO FASE ENTE TIPO DOC. OPERA/DISCIPLINA PROG. REV.

1	P	0	0	0	D	4	4	P	9	F	V	0	1	0	0	0	3	B
---	---	---	---	---	---	---	---	---	---	---	---	---	---	---	---	---	---	---

Rev.	Descrizione	Redatto	Data	Verificato	Data	Approvato	Data	Autorizzato	Data
A	Emissione definitiva	C. Mancini	Febbraio 2022	A. Piva	Febbraio 2022	G. Fazio	Febbraio 2022	[Firma]	2022
B	Aggiornamento post verifica tecnica RFI	N. De...	Dicembre 2022	A. Piva	Dicembre 2022	[Firma]	Dicembre 2022	[Firma]	2022

File: IP0000D44P9FV010003B.dwg n. Elab.: 2000