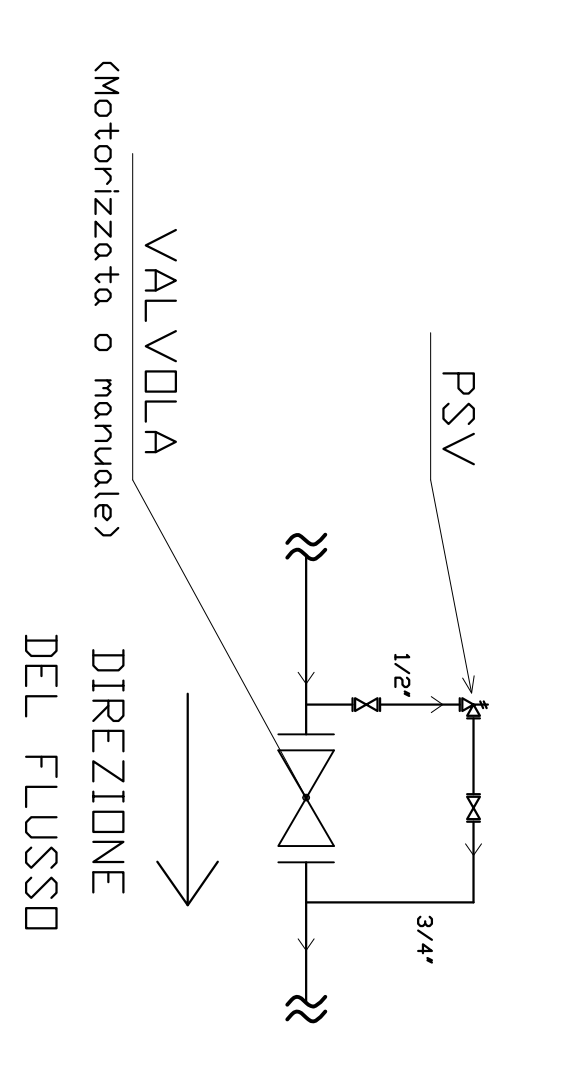
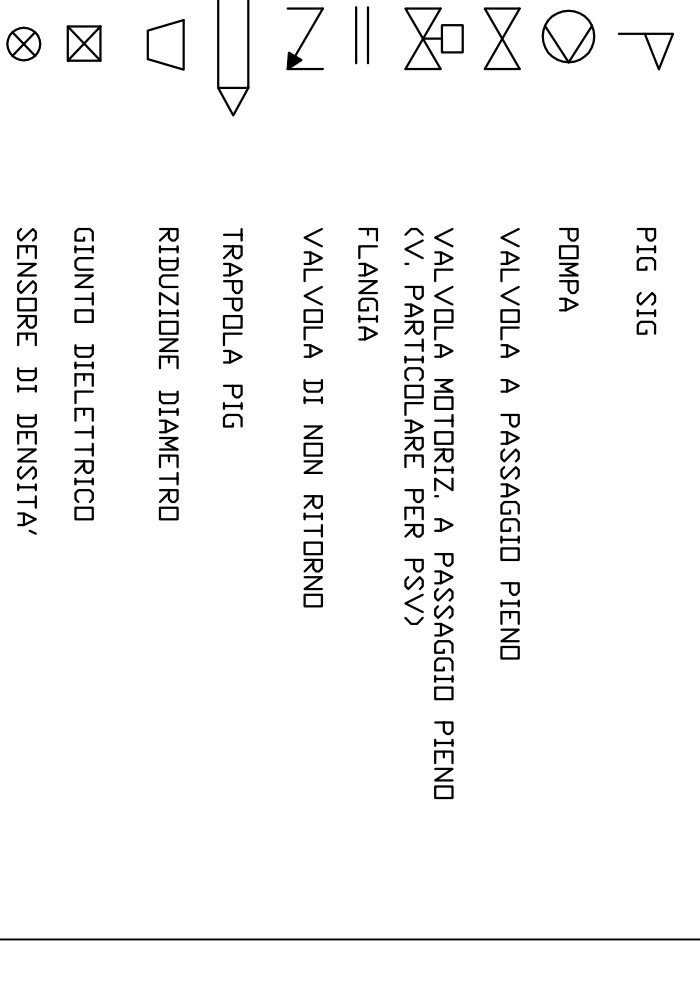


PARTICOLARE A




Pressione di taratura della valvola PSV: 15 bar

LEGENDA



ELENCO APPRECCCHIATURE

DESCRIZIONE	QUANTITA'
TRAPPOLA PIU'	1
Valvola a Passaggio Pieno	1
Valvola Motorizzata a Passaggio Pieno	1
Flangia	1
Valvola di Non Ritorno	1
Giunto Elettrico	1
Riduzione di Densita'	1
Sensore di Densita'	1



Handwritten signature and stamp.

ENGINEERING S.p.A.
 Via S. Maria Maddalena, 10 - 00100 Roma (RM)
 Tel. 06/498181 - Fax 06/498182 - E-mail: info@engineering.it

ABRUZZO COSTIERO SH
 Pescara

Projecto Inedito

PROGETTO	28.07.2012	PROVA MONTAGNA	28.07.2012
REVISIONI	01	ESSECUZIONE	10.08.2012

DISegnato	DISegnato
CONFEzionato	CONFEzionato
APPROVATO	APPROVATO
REV. 01	REV. 01

LA 40 ENGINEERING S.p.A. RISPETTA LA PRIVACY E GESTISCE I DATI PERSONALI DEI CLIENTI CON LA MASSIMA TRASPARENZA E SICUREZZA.