IPOTESI SEQUENZA FASI DI SVARO / VARO
PROFILO LONGITUDINALE
Scala 1:1000

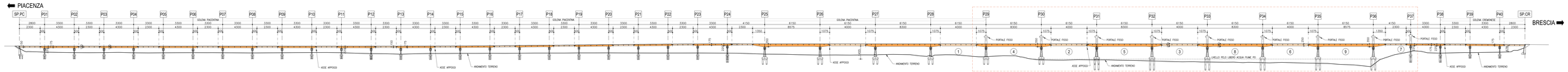

IPOTESI SEQUENZA FASI DI SVARO / VARO
Scala 1:300

FASE 1A 1A.1 – MONTAGGIO DEI PORTALI PER SVARO TRAVI IN SEMPLICE APPOGGIO
1A.2 – SMONTARE TRAVE TAMPONE CON AUSILIO SPMT E BECCHI DI SOLLEVAMENTO CON SISTEMA IDRAULICO

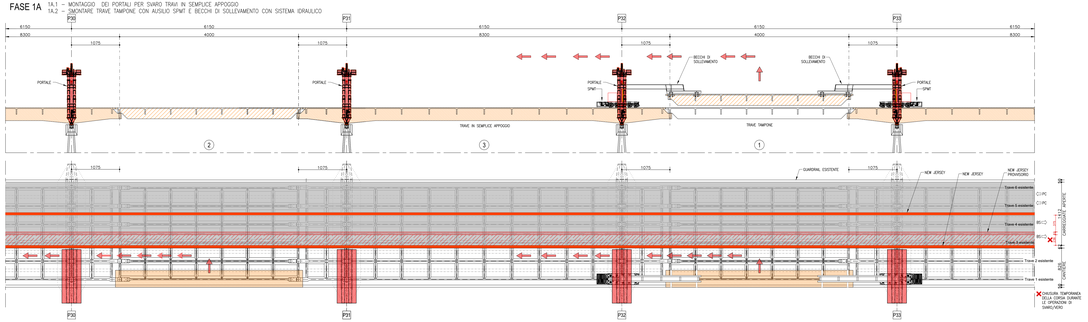

FASE 1B 1B.1 – TRASPORTARE LA PRIMA COPPIA DI NUOVE TRAVI CON SPMT.
1B.2 – METTERE IN OPERA LE NUOVE TRAVI T E 2 IN POSIZIONE DEFINITIVA.

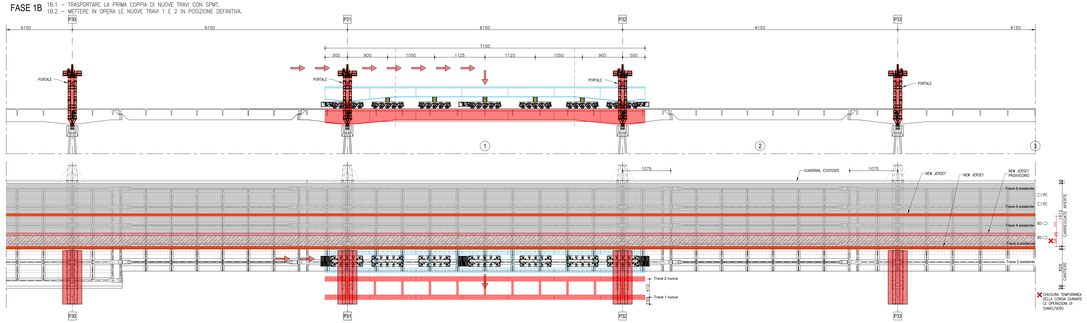

FASE 1A 1A.3 – SMONTARE LE TRAVI IN SEMPLICE APPOGGIO SULLE PILE CON AUSILIO DEI PORTALI; TAGLIO PER SEZIONAMENTO IN MODO DA RIDURRE IL CARICO.
IN FASE SUCCESSIVA CON GLI SPMT TRASPORTARLE NELLE AREE DI DEMOLIZIONE IN ZONA RETROSTANTE LA SPALLA.

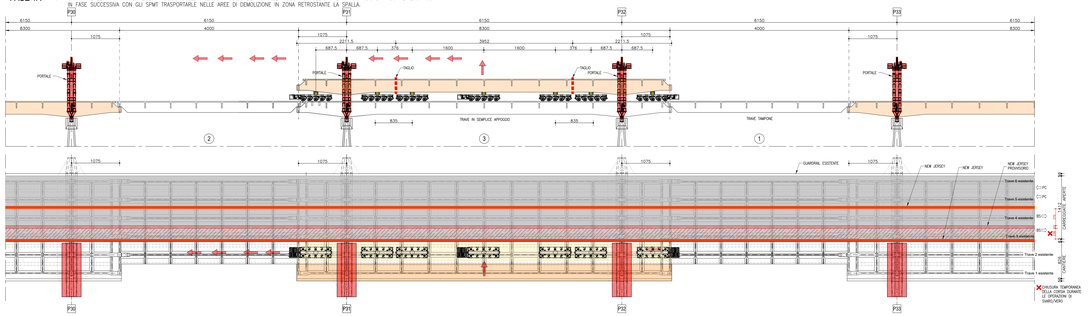

FASE 1B 1B.3 – TRASPORTARE IL SECONDO ELEMENTO DEL SISTEMA DI NUOVE TRAVI (1 NUOVA + 2 NUOVA) CON SPMT.
1B.4 – METTERE IN OPERA LE NUOVE TRAVI T E 2 IN POSIZIONE DEFINITIVA ED ASSEMBLARE IL GIUNTO IN OPERA TRA I CONCI SUCCESSIVI.

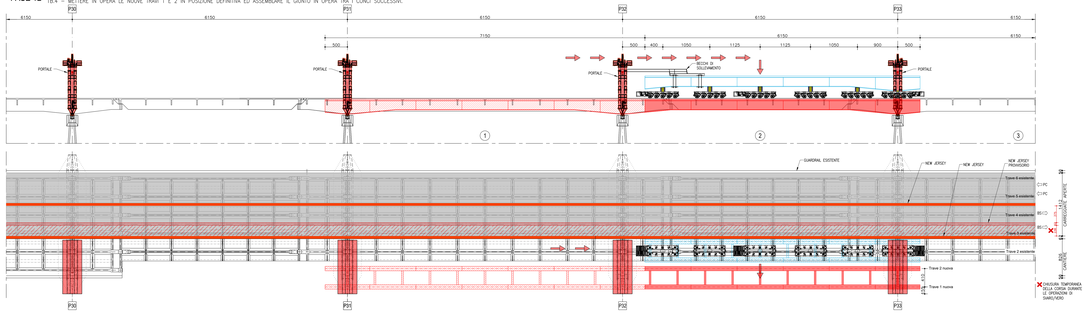

IPOTESI SEQUENZA FASI DI GETTO DELLA SOLETTA
SEZIONE LONGITUDINALE
Scala 1:500

FASE long.1 – IN FASE PRELIMINARE PREVEDERE LA POSA IN OPERA DI ALMENO TRE CAMPATE IN CARPENTERIA METALLICA.
– GETTO DELLA SOLETTA IN CORRISPONDENZA DELLA CAMPATA CENTRALE DEL SISTEMA DELLE TRE TRAVI VARATE CON AGGETTO OLTRE ASSE PILA.



FASE long.2 – POSA DI UNA SUCCESSIVA CAMPATA METALLICA IN PROSECUZIONE DELLO SCHEMA DI TRAVE CONTINUA GIA' REALIZZATO.

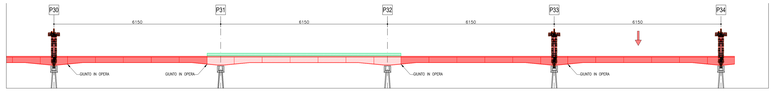

FASE long.3 – GETTO IN AVANZAMENTO DELLA SOLETTA SU CAMPATA ADIACENTE ALLA CAMPATA GIA' COMPLETATA.

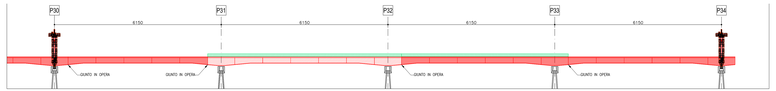

FASE long.4 – POSA DI NUOVA CAMPATA METALLICA E PROSECUZIONE GETTO IN AVANZAMENTO AVENDO CURA DI MANTENERE UN ARRETRAMENTO DI ALMENO UNA CAMPATA RISPETTO ALLA STRUTTURA METALLICA DI NUOVA POSA.
– TALE OPERAZIONE (DOSE' COME IL VARO DELLE TRAVI METALLICHE) PUO' AVVENIRE IN MODO SIMMETRICO RISPETTO ALLA CAMPATA DA CUI SI SONO AVVIATE LE ATTIVITA' DI GETTO.



NOTE

– Le geometrie di progetto sono state desunte dai disegni di contabilità originali.
Tutte le misure dimensionali riportate dovranno essere verificate dall'impresa prima di procedere con qualunque intervento, controllando la compatibilità delle geometrie e dei dettagli costruttivi di progetto con le effettive dimensioni delle opere.
Particolare attenzione andrà data alle operazioni di demolizione e perforazione per evitare danneggiamenti e rotture delle opere nonché delle armature presenti nei getti.

– Convenzione unità di misura:
- Quote altimetriche assolute : m.s.l.m.
- Misure generali : cm
- Carpenteria opere in c.a. : cm
- Carpenteria metalliche : mm
- Diametri in generale : mm

– Per i dettagli relativi alle opere esistenti, si rimanda anche alla documentazione di progetto e di contabilità.

NOTA PER SVARO / VARO

1– Qualora l'iniezione delle barre di precompressione dei traversi si rivelì inefficace, sarà necessario prevedere un sistema di precompressione esterna alternativo a quello esistente.

2– La campata di inizio smontaggio (trave tampone) non è vincolante.
Potrà essere determinato in considerazione delle diverse esigenze operative di cantiere.
L'unico vincolo è la partenza da una trave tampone.

3– Le sequenze delle fasi di svaro e varo delle travi e di getto delle solette, qui rappresentate si riferiscono alla direzione Brescia, le stesse sono valide anche per la correggiata in direzione Piacenza

Autovia Padana

MANUTENZIONE STRAORDINARIA PER IL MIGLIORAMENTO DELLA DURABILITA' E DEL COMPORTAMENTO SISMICO DEL PONTE PO : INTERVENTO DI SOSTITUZIONE DELL'IMPALCATO E ADEGUAMENTO SISMICO

PROGETTO ESECUTIVO

OPERE D'ARTE MAGGIORI
FASI COSTRUTTIVE - SCHEMA DI SVARO E VARO DELLE TRAVI DI BORDO
CAMPATE 30÷37

Progettista Responsabile Integrazione Prestazioni Specialistiche:
SINA
Via Vincenzo Lancetti, 43 - 20158 Milano
Ordine degli Ingegneri di Milano n. 21389
Consulente:
sintecna
Imprese:
ITINERA

IM05	07E	00	02	OA	01	00	00	FE	04	0
CODICE COMMESSA	LOTTO	MACRO OPERA		OPERA		PARTE		TIPO		NR.

CUP F49J12000040007 Scala: VARIE

REV.	DESCRIZIONE	REDATTO	VERIFICATO	APPROVATO	DATA
0	EMISSIONE	Sintecna	D. Massone	G. Pasquariello	Novembre 202

AUTOVIA PADANA S.p.A
Il Direttore Tecnico
Dott. Ing. Daniele Buselli

AUTOVIA PADANA S.p.A
Il Direttore Generale
Dott. Stefano Della Gatta

Questo documento non potrà essere copiato, riprodotto o altrimenti pubblicato in tutto o in parte senza il consenso scritto di Autovia Padana S.p.A.