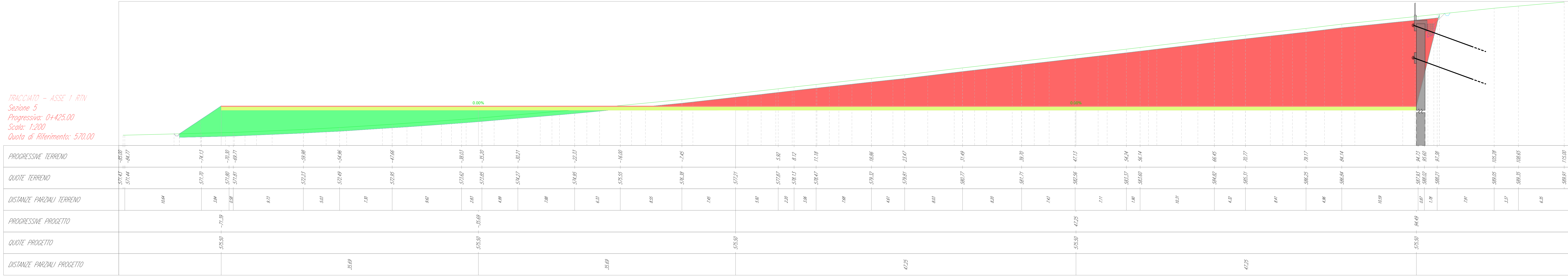


TRACCIATO - ASSE 1 RTV
Sezione 5
Progressiva: 0+425,00
Scala: 1:200
Quota di Riferimento: 570,00



Materiali	Area (m²)	Volume (m³)	Vol. Cum. (m³)
Scava	82,25	1741,98	6398,05
Sono	588,41	10174,63	45262,60
Rivolo	175,61	2853,51	8528,52
Fondazione stradale	82,94	1608,39	2760,69
Misto stabilizzato	16,59	311,36	1158,14
Cunetta	0,00	0,00	0,00

Progressiva	Area (m²)	Volume (m³)	Vol. cum. (m³)
0+325,00	42,36	801,36	801,36
0+350,00	32,81	230,25	1531,74
0+375,00	86,51	1156,64	2688,38
0+400,00	86,95	1236,67	4425,05
0+425,00	87,25	1741,98	6167,03
0+450,00	87,47	1743,14	7910,19
0+462,27	87,62	4261,91	12172,10

Progressiva	Area (m²)	Volume (m³)	Vol. cum. (m³)
0+325,00	499,25	9091,52	9091,52
0+350,00	435,21	9332,27	18423,79
0+375,00	411,23	8483,40	26907,19
0+400,00	451,16	8660,78	35567,97
0+425,00	588,41	10174,63	45742,60
0+450,00	721,50	12847,83	58590,43
0+462,27	874,97	27155,94	85746,37

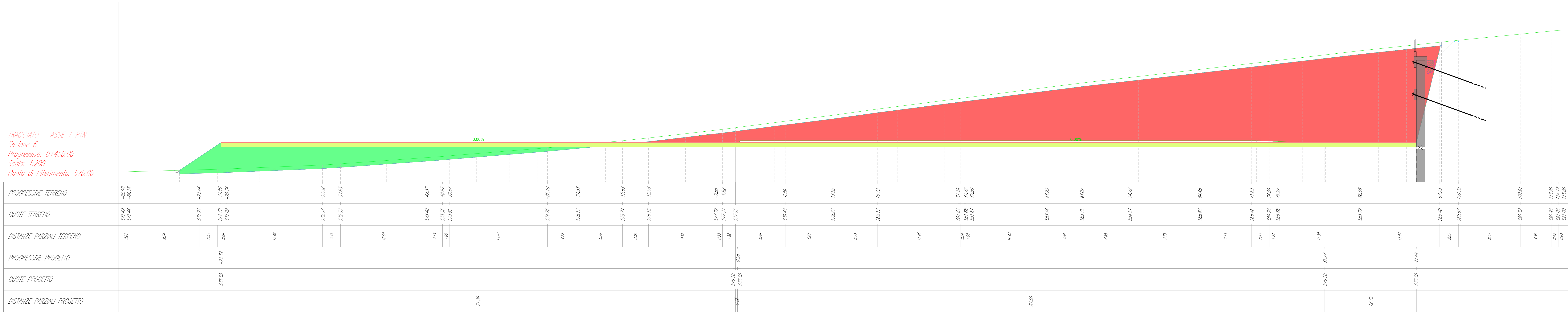
Progressiva	Area (m²)	Volume (m³)	Vol. cum. (m³)
0+325,00	0,15	3,02	3,02
0+350,00	0,15	2,99	6,01
0+375,00	199,59	1367,67	1373,68
0+400,00	210,47	4190,12	5563,80
0+425,00	125,60	2855,51	8419,31
0+450,00	123,47	3017,27	11436,58
0+462,27	104,58	2749,92	14186,50

Progressiva	Area (m²)	Volume (m³)	Vol. cum. (m³)
0+325,00	37,94	740,85	740,85
0+350,00	29,14	460,29	1201,14
0+375,00	82,94	1074,99	2276,13
0+400,00	82,94	1658,78	4334,91
0+425,00	82,94	1658,78	5993,69
0+450,00	82,94	1658,78	7652,47
0+462,27	82,94	4062,68	11715,15

Progressiva	Area (m²)	Volume (m³)	Vol. cum. (m³)
0+325,00	2,41	148,17	148,17
0+350,00	5,83	120,06	268,23
0+375,00	16,59	215,00	483,23
0+400,00	16,59	331,76	815,00
0+425,00	16,59	331,76	1146,76
0+450,00	16,59	331,76	1478,52
0+462,27	16,59	812,88	2291,41

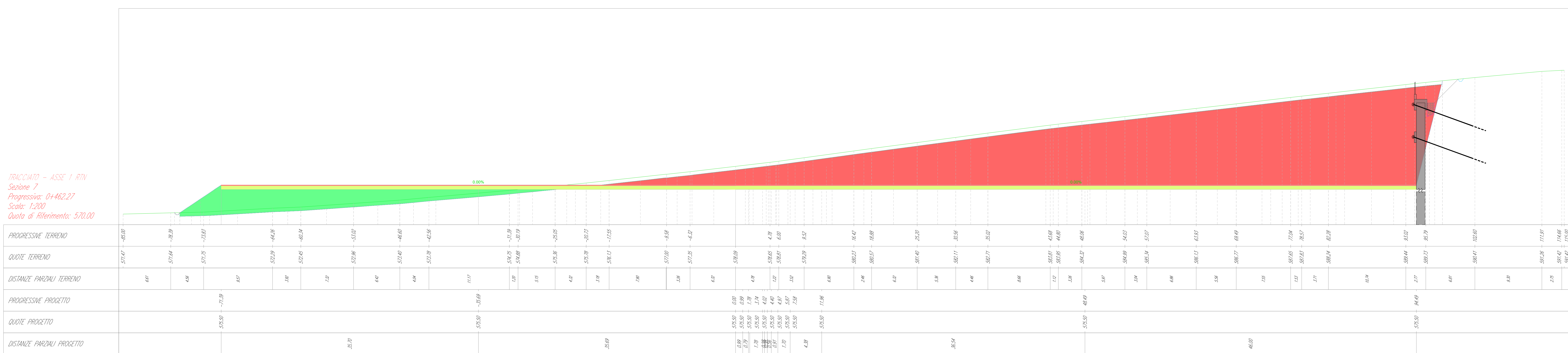
Progressiva	Area (m²)	Volume (m³)	Vol. cum. (m³)
0+325,00	0,00	0,00	0,00
0+350,00	0,00	0,00	0,00
0+375,00	0,00	0,01	0,01
0+400,00	0,00	0,02	0,03
0+425,00	0,00	0,02	0,05
0+450,00	0,00	0,02	0,07
0+462,27	0,00	0,03	0,10

TRACCIATO - ASSE 1 RTV
Sezione 6
Progressiva: 0+450,00
Scala: 1:200
Quota di Riferimento: 570,00



Materiali	Area (m²)	Volume (m³)	Vol. Cum. (m³)
Scava	87,62	1747,14	7068,19
Sono	771,50	12947,83	30016,02
Rivolo	174,61	3017,27	10140,80
Fondazione stradale	82,94	1608,39	2622,47
Misto stabilizzato	16,59	311,36	1483,69
Cunetta	0,00	0,00	0,00

TRACCIATO - ASSE 1 RTV
Sezione 7
Progressiva: 0+462,27
Scala: 1:200
Quota di Riferimento: 570,00



Materiali	Area (m²)	Volume (m³)	Vol. Cum. (m³)
Scava	87,62	4261,91	12180,10
Sono	674,97	27155,94	66911,57
Rivolo	184,56	2748,97	10309,52