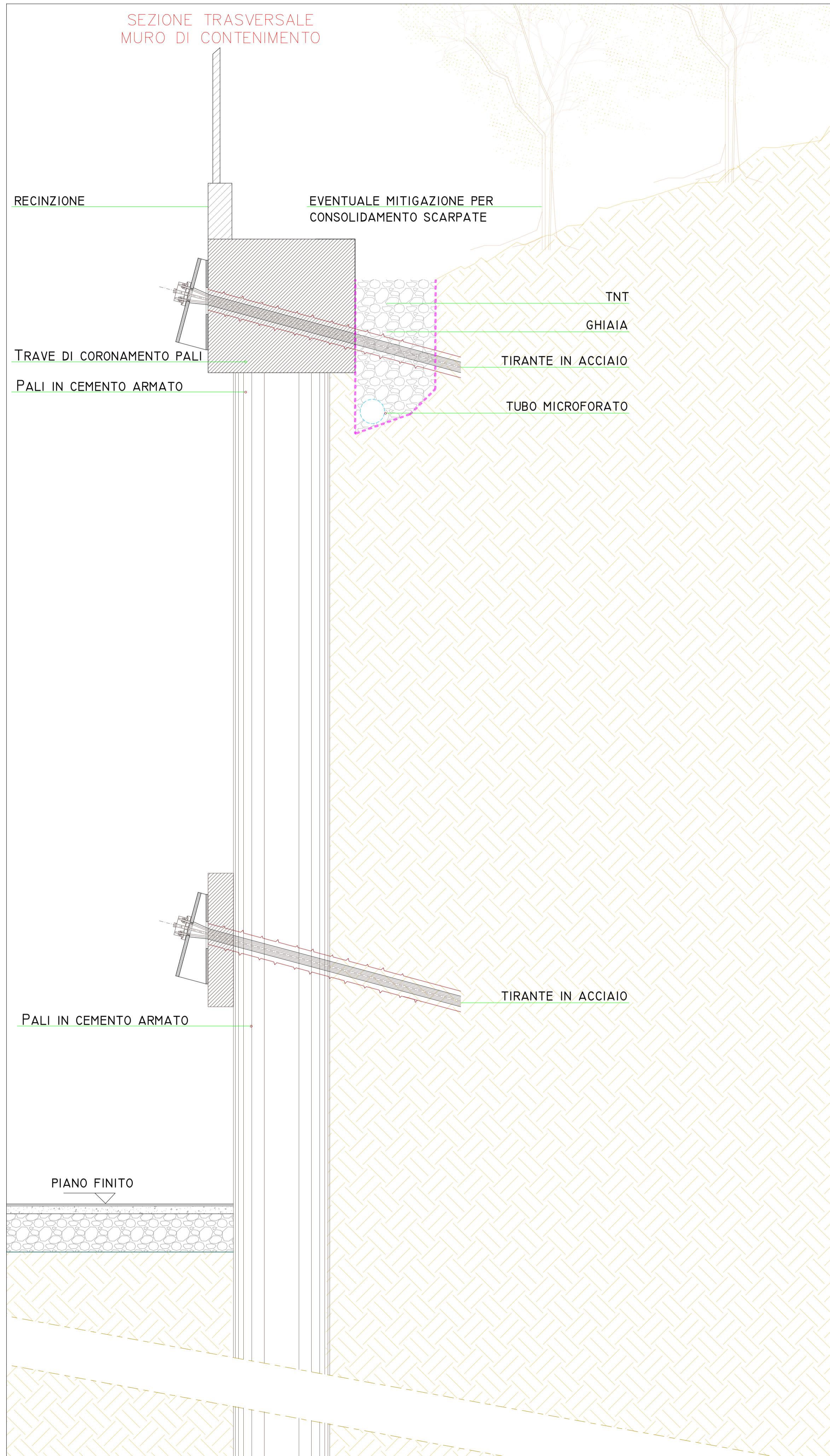
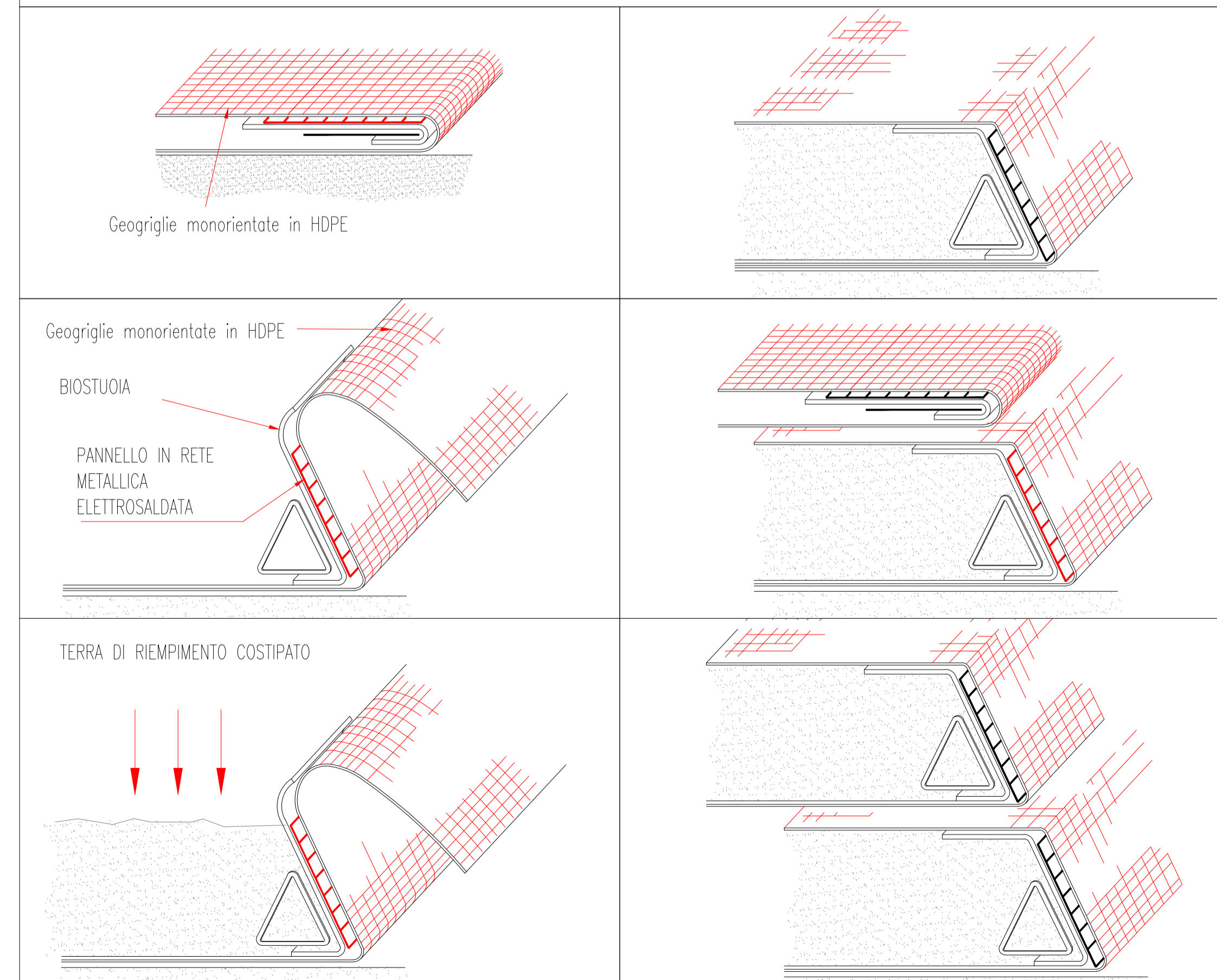
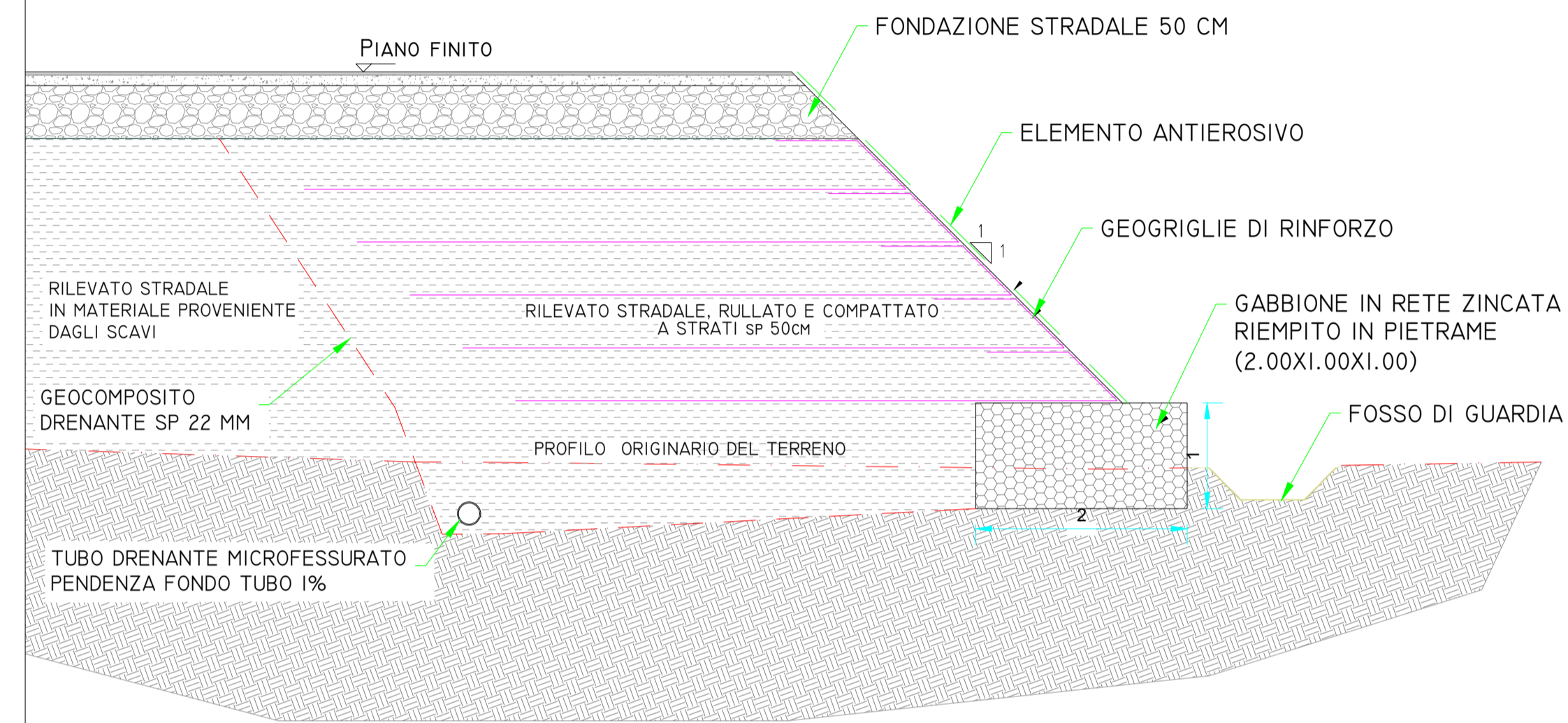


SEZIONE TRASVERSALE MURO DI CONTENIMENTO



TERRE ARMATE

- Fasi di esecuzione terra armata:
1. preparazione del piano di posa sub-orizzontale;
 2. posa del sistema drenante;
 3. posa gabbioni;
 4. realizzazione della terra armata per singoli strati a spessori variabili 50-70cm, mediante la posa di cassero a perdere realizzato in rete elettrosaldata e mantenuto nella struttura della terra armata, per contenere il terreno durante la compattazione.
 5. realizzazione delle opere a verde.



COMMITTENTE		wood.		STUDIO DI PROGETTAZIONE			
Forearth S.r.l. Via Sebastiano Caboto,15 20094 Corsico (MI)							
0	Agg-22	EMESSO PER ITER AUTORIZZATIVO			DC	FP	AB
REV.	DATE	DESCRIPTION			BY	CHD	APP.
REVISIONS							
Impianto agro-fotovoltaico "Aquila - Duccotto" da 51,03 MWp con accumulo 20 MW e opere connesse Comuni di Monreale e Piana degli Albanesi (PA) PROGETTO DEFINITIVO IMPIANTO DI RETE AMPLIAMENTO SE RTN					APPROVED FOR CONSTRUCTION		
DWG. REV.					DATE		
SIGNATURE							
ORDER N°							
SUPPLIER							
CONTRACT N°					OBN1018A		
SUBPROJECT CODE:							
OBJECT: Tav.28					THIS DWG. SUPERSEDED BY		
Tipici opere di contenimento					SCALE		
Questo documento è di proprietà di Forearth S.r.l. e il detentore certifica che il documento è stato ricevuto legalmente. Ogni utilizzo, riproduzione o divulgazione del documento deve essere oggetto di specifica autorizzazione da parte di Forearth S.r.l.					THIS DWG. SUPERSEDES		
CAD FILE NAME:					FWI DWG N°		
					SHEET		
					OF		
					REV.		
					A1		