



REGIONE PUGLIA



PROVINCIA DI FOGGIA



COMUNE DI CASTELLUCCIO DEI SAURI (FG)



COMUNE DI DELICETO (FG)

OGGETTO:

PROGETTO DEFINITIVO PER LA REALIZZAZIONE DI UN IMPIANTO AGRO-FOTOVOLTAICO NELLA LOCALITA' "CATENACCIO" DEL COMUNE DI CASTELLUCCIO DEI SAURI (FG) DELLA POTENZA DI PICCO IN DC PARI A 75.053,04 KWp e MASSIMA IN IMMISIONE IN AC PARI A 55.000 KW E RELATIVE OPERE DI CONNESSIONE UBICATE NEL COMUNE DI DELICETO (FG)

ELABORATO N.
B06

PIANO PRELIMINARE DI DISMISSIONE E SMALTIMENTO
DEI MATERIALI

SCALA

COMMITTENTE

CATENACCIO SOLAR PARK S.R.L.

VIA ATHENA ,29
84047 - CAPACCIO PAESTUM (SA)
P.IVA 06055400656

FIRMA E TIMBRO
IL TECNICO

PROGETTAZIONE E
COORDINAMENTO



M.E. Free Srl

Via Athena,29
Cap 84047 Capaccio Paestum
P.Iva 04596750655
Ing. Giovanni Marsicano

SPAZIO RISERVATO AGLI ENTI

| Aggiornamenti | N° | Data | Cod. Stmg | Nome File | Eseguito da | Approvato da |
|---------------|----|-------|-------------|-----------|---------------|----------------------------|
| | | Rev 0 | GIUGNO 2022 | 202100644 | MMIT_CSD_B_06 | Ing.Michelangelo Marsicano |
| | | | | | | |
| | | | | | | |

**COMUNI DI:
CASTELLUCCIO DEI SAURI - DELICETO
Località "CATENACCIO"**

PROGETTO DEFINITIVO PER LA REALIZZAZIONE DI UN IMPIANTO AGRO VOLTAICO DELLA POTENZA DI PICCO IN DC PARI A 75.053,04 KWp e MASSIMA IN IMMISIONE IN AC PARI A 55.000 KW NEI COMUNI DI CASTELLUCCIO DEI SAURI (FG) E DELICETO (FG) IN LOCALITA' CATENACCIO E RELATIVE OPERE DI CONNESSIONE NEL COMUNE DI ASCOLI SATRIANO (FG)

**ELABORATO
PIANO DI DISMISSIONE E SMALTIMENTO DEI MATERIALI**

Elaborato nr. MMIT_CSD_06

Committente :

CATENACCIO SOLAR PARK SRL

Via Athena nr. 29
84047 Capaccio Paestum (Sa)
P.IVA 06055400656

Progettazione:



M.E. Free S.r.l.

Sede Legale e operativa:

Via Athena nr .29
84047 Capaccio Paestum (Sa)
P.IVA 04596750655

INDICE

| | |
|--|----|
| 1 PIANO DI DISMISSIONE..... | 3 |
| 1.1 RICICLO E RIFIUTI..... | 4 |
| 1.2 PANNELLI FV..... | 4 |
| 1.3 STRUTTURE DI SOSTEGNO..... | 4 |
| 1.4 IMPIANTO ELETTRICO..... | 5 |
| 1.5 NORMATIVASUI RIFIUTI..... | 5 |
| 1.6 RIPRISTINO DELLO STATO DEI LUOGHI..... | 7 |
| 1.7 MANUTENZIONE..... | 9 |
| | |
| 2 COSTI DISMISSIONE..... | 10 |
| | |
| 3 CRONOPROGRAMMA DISMISSIONE..... | 12 |

1. PIANO DI DISMISSIONE

La produzione di energia da fonte fotovoltaica presenta un impatto sull'ambiente molto basso, limitato agli aspetti di occupazione del territorio o di impatto visivo. La vita attesa dell'impianto (intesa quale periodo di tempo in cui l'ammontare di energia elettrica prodotta è significativamente superiore ai costi di gestione dell'impianto) è di circa 30 - 35 anni.

Al termine di detto periodo è previsto lo smantellamento delle strutture ed il ripristino del sito che potrà essere completamente recuperato alla iniziale destinazione d'uso.

Di seguito è descritto il piano di dismissione e ripristino dell'area destinata alla realizzazione dell'impianto agro-fotovoltaico della potenza di picco di 75.053,04 kWp e una potenza in immissione massima di 55.000 kW denominato "Impianto fotovoltaico in località "CATENACCIO" è ubicato nei Comune di Castelluccio dei Sauri (FG) e Deliceto (FG) con opere di connessione e di rete ricadenti nel Comune di Ascoli Satriano (FG).

Gli elementi costituenti l'impianto fotovoltaico oggetto della presente relazione di dismissione sono i seguenti:

- moduli fotovoltaici con struttura mobile ad inseguitore solare monoassiale collocati a terra, disposti su strutture di sostegno metalliche infisse nel terreno; su ogni struttura è sistemata una fila di moduli posizionata orizzontalmente;
- cabine di conversione e trasformazione dell'energia elettrica, del tipo prefabbricato in cemento armato vibrato (c.a.v.), comprensive di vasca di fondazione anch'essa del medesimo materiale, posate su un magrone di sottofondazione, assemblate con inverter, trasformatori BT/MT, e quadri di media tensione;
- cabine di raccolta e monitoraggio, del tipo prefabbricato in cemento armato vibrato (c.a.v.), comprensive di vasca di fondazione anch'essa del medesimo materiale, posate su un magrone di sottofondazione, che conterranno il sistema di gestione, controllo e monitoraggio (impianto di videosorveglianza, impianto di illuminazione, impianto di antintrusione, FM e illuminazione cabina di controllo);
- fabbricato adibito a magazzino di dimensioni pari a 15,00 x 10,00 x 4,00 (lung. x larg. x alt.);
- fabbricato adibito a control room di dimensioni pari a 15,00 x 5,00 x 3,00 (lung. x larg. x alt.);
- rete elettrica interna a 1500 V tra i moduli fotovoltaici, e tra questi e le cabine di conversione e trasformazione;
- rete elettrica intera a 30 kV per il collegamento in entra-esci tra le varie cabine di conversione e trasformazione, e con le cabine di raccolta-monitoraggio;
- rete elettrica interna a bassa tensione per l'alimentazione dei servizi ausiliari di centrale (controllo, illuminazione, forza motrice, ecc...);
- rete elettrica esterna a 30 kV dalle cabine di raccolta-monitoraggio alla sottostazione elettrica MT/AT;
- rete telematica interna di monitoraggio per il controllo dell'impianto fotovoltaico;
- cavidotti del tipo in PVC per passaggio dei cavi di monitoraggio;
- viabilità interna, realizzata con un primo strato di pietrame, un secondo strato di pietrisco e lo strato di livellamento in stabilizzato;

- recinzione realizzata in rete a maglia metallica, fissata al terreno con pali verticali di supporto infissi;
- cancello di accesso a doppia anta battente di larghezza complessiva pari a 5 m;
- n. 1 sottostazione elettrica MT/AT da collegare in antenna a 150 kV alla stazione di Terna S.p.A. denominata Deliceto (FG).

In particolare, le operazioni di rimozione e demolizione delle strutture, non che il recupero e smaltimento dei materiali di risulta, verranno eseguite applicando le migliori e le più evolute metodologie di lavoro e tecnologie a disposizione, in osservazione delle norme vigenti in materia di smaltimento rifiuti.

Le fasi principali del piano di dismissione sono riassumibili in:

1. Sezionamento impianto lato DC e lato CA (Dispositivo di generatore), sezionamento in BT e MT (locale cabina di trasformazione),
2. Scollegamento serie moduli fotovoltaici,
3. Scollegamento cavi lato C.C. e lato c.a.,
4. Smontaggio moduli fotovoltaici dalla struttura di sostegno,
5. Impacchettamento moduli mediante contenitori di sostegno,
6. Smontaggio sistema di illuminazione,
7. Rimozione cavi da canali interrati,
8. Rimozione pozzetti di ispezione,
9. Rimozioni parti elettriche dai fabbricati per alloggiamento inverter,
10. Smontaggio struttura metallica,
11. Rimozione dei basamenti di fissaggio al suolo delle cabine,
12. Rimozione parti elettriche dalla cabina di trasformazione,
13. Consegna materiale a ditte specializzate allo smaltimento.

1.1 RICICLO E RIFIUTI

Ogni singola parte dell'impianto fotovoltaico avrà dei componenti riciclabili e degli altri che saranno classificati come rifiuti.

L'impianto fotovoltaico è costituito essenzialmente dai seguenti materiali:

- Apparecchiature elettriche ed elettroniche: inverter, quadri elettrici, trasformatori, moduli fotovoltaici, contatori, impianto di videosorveglianza e di illuminazione
- Materiali ferrosi: strutture di sostegno dei moduli fotovoltaici quali viti di ancoraggio in acciaio, proli di alluminio, recinzione in fili zincati, porte/ finestre di aerazione della cabina elettrica,
- Cavi elettrici,
- Materiale plastico: tubazioni in PVC per il passaggio dei cavi elettrici, cassette dei quadri elettrici,
- Materiale inerte: pietrisco o ghiaia per la realizzazione della viabilità interna.

Ad esaltare una fase di dismissione oculata e che vada a sposare le nuove linee guide europee, con dati attendibili vi è il nuovo studio approntato da Enea la filiera del riciclo-riuso dei pannelli fotovoltaici, con un volume di almeno 7000 t/anno di materiale dismesso, potrebbe generare profitti con le tecnologie in fase di implementazione. Se nei prossimi decenni, la filiera riuscisse a trattare tutti i pannelli dismessi a livello nazionale, si garantirebbero inoltre interessanti risvolti occupazionali. Lo sviluppo della filiera descritta nello studio, si inserirebbe a pieno titolo nelle strategie adottate dalla Commissione Europea in tema di economia circolare, alle quali il nostro paese sta cercando di uniformarsi. Le presenti conclusioni sono state scritte nel periodo in cui venivano pubblicati due Decreti Legislativi, il n. 116 e il n. 118 del 3 settembre 2020, che riguardavano rispettivamente la gestione degli imballaggi e dei rifiuti di imballaggio e quella di RAEE e pile e accumulatori.

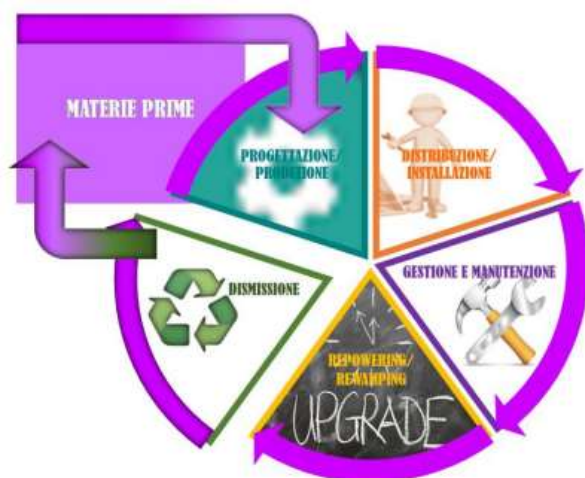


Fig 1- 1 Ciclo virtuoso per dismissione FTV -ENEA 2021

1.2 PANNELLI FV

I moduli fotovoltaici saranno dapprima disconnessi dai cablaggi, poi smontati dalle strutture di sostegno, ed infine disposti, mediante mezzi meccanici, sui mezzi di trasporto per essere conferiti a discarica autorizzata idonea allo smaltimento dei moduli fotovoltaici. Non è prevista la separazione in cantiere dei singoli componenti di ogni modulo (vetro, alluminio e polimeri, materiale elettrico e celle fotovoltaiche).

Ogni pannello, arrivato a fine ciclo di vita, qualora non fosse possibile rivenderli, l'obiettivo è quello di riciclare pressoché totalmente i materiali impiegati ed è identificato come un RAEE, cioè un Rifiuto da Apparecchiature Elettriche o Elettroniche. Per questo motivo, il relativo smaltimento deve seguire determinate procedure stabilite dalle normative vigenti. I moduli fotovoltaici professionali devono essere conferiti, tramite soggetti autorizzati, ad un apposito impianto di trattamento, che risulti iscritto al Centro di Coordinamento RAEE. In tale impianto di trattamento si eseguiranno le seguenti operazioni :

- Recupero cornice di alluminio;
- Recupero vetro;
- Recupero integrale della cella di silicio O recupero del solo wafer;
- Invio a discarica delle modeste quantità di polimero di rivestimento della cella.

Il prevalere della tecnologia a silicio cristallino per l'impianto fotovoltaico, porta a sostenere una specifica tecnologia di trattamento attualmente esistente in Italia, anche se in forma sperimentale, che adotta un processo upcycle ed i cui dati di processo risultano disponibili. Si tratta del sistema FRELP per il trattamento dei pannelli a silicio cristallino che prevede un processo meccanico, termico e chimico, mediante i seguenti processi:

- Trattamento meccanico. Comporta la rimozione del telaio e della scatola di giunzione, la triturazione e la selezione dei materiali che può avvenire con metodi diversi;
- Trattamento termico. Comporta la decomposizione del materiale incapsulante e delle altre sostanze polimeriche: la cornice ed il vetro sono riciclati mentre le celle devono passare per processi chimici;
- Trattamento chimico. Utilizzo di sostanze chimiche (leaching - lisciviazione) che permette di recuperare la componente dei metalli

Il processo upcycle è un trattamento ad elevato contenuto tecnologico, in grado di garantire output di maggior valore, che permette di ottenere elevate percentuali di recupero finale.

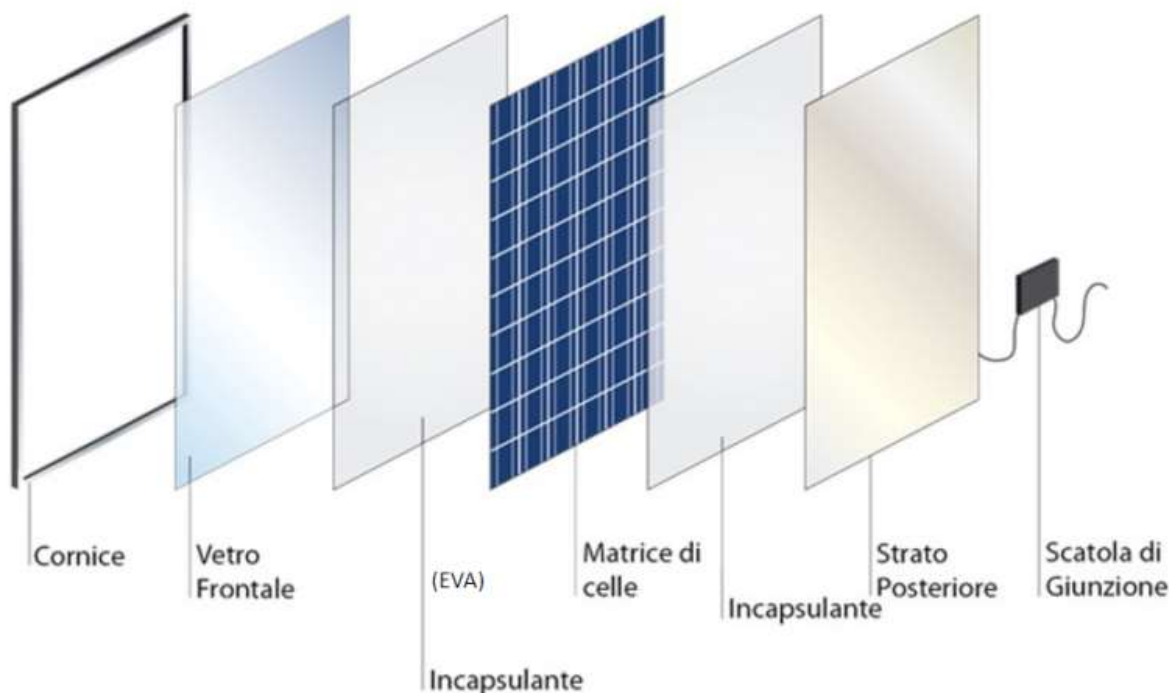


Fig 1-2 Esploso pannello fotovoltaico

Tramite le diverse fasi di trattamento, è possibile recuperare materiali quali vetro (a seconda del metodo applicato si può ottenere anche vetro bianco ad elevata purezza), rame, alluminio, silicio (può essere recuperato per produrre nuove celle solari o essere utilizzato in siderurgia), e polimeri derivanti dalle materie plastiche della JunctionBox.

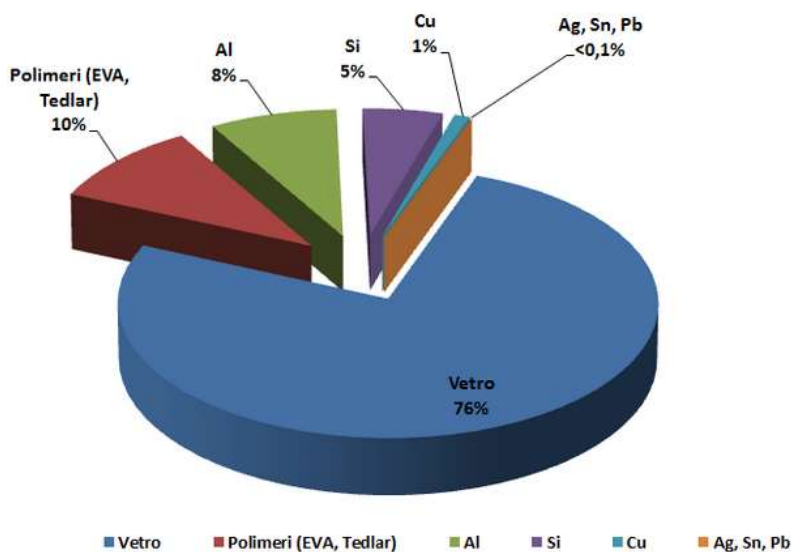


Fig 1-3 Materiali recuperabili da un pannello Fotovoltaico

1.3 STRUTTURE DI SOSTEGNO

Le strutture di sostegno dei pannelli saranno rimosse tramite smontaggio meccanico, sia per la parte aerea che per quella vincolata al suolo.

Le strutture di sostegno metalliche, essendo del tipo infisso, saranno smantellate nei singoli profilati che le compongono, e successivamente caricate su idonei mezzi di trasporto per il successivo conferimento a discarica. I profilati infissi, invece, saranno rimossi dal terreno per estrazione e caricati sui mezzi di trasporto.

I materiali costituenti le strutture di sostegno sono in questo modo riassumibili:

- Parti in acciaio zincato o inox costituenti i pali infissi;
- Parti in alluminio quali i pressori dei pannelli fotovoltaici e i binari di fissaggio, i carter delle strutture, etc.

I materiali, una volta smontati, saranno accatastati, separati per tipologia (acciaio, alluminio e plastica) e successivamente smaltiti nei centri autorizzati.

1.4 Rimozione delle cabine elettriche e di monitoraggio, e dei fabbricati adibiti a magazzino e control room

Relativamente alle cabine elettriche, preventivamente saranno smontati tutti gli apparati elettronici contenuti nelle cabine elettriche (inverter, trasformatore, quadri elettrici, organo di comando e protezione) che saranno smaltiti come rifiuti elettrici, e successivamente saranno rimossi i prefabbricati mediante l'ausilio di pale meccaniche e bracci idraulici per il caricamento sui mezzi di trasporto. Relativamente ai fabbricati adibiti a magazzino e control room, preventivamente saranno rimossi gli arredi interni e gli apparecchi igienico-sanitari (presenti nel control room), e successivamente saranno rimossi i prefabbricati mediante l'ausilio di pale meccaniche e bracci idraulici per il caricamento sui mezzi di trasporto. Le fondazioni in cemento armato, sia per le cabine elettriche e monitoraggio che per i due fabbricati, saranno rimosse mediante idonei escavatori e conferita a discarica come materiale inerte.

1.5 IMPIANTO ELETTRICO

Le linee elettriche e gli apparati elettrici e meccanici delle cabine di trasformazione BT/MT saranno rimossi, conferendo i materiali di risulta agli impianti all' uopo deputati dalla normativa di settore. Il rame degli avvolgimenti e dei cavi elettrici e le parti metalliche verranno inviati ad aziende specializzate nel loro recupero e riciclaggio.

I pozzetti elettrici verranno rimossi tramite scavo a sezione obbligata che verrà poi nuovamente riempito con il materiale di risulta.

I manufatti estratti verranno trattati come rifiuti ed inviati in discarica in accordo alle vigenti disposizioni normative.

1.6 NORMATIVA SUI RIFIUTI

Il D.lgs 152/06 classifica i rifiuti secondo l'origine in rifiuti urbani e rifiuti speciali, e secondo le caratteristiche di pericolosità in rifiuti pericolosi e non pericolosi.

Tutti i rifiuti sono identificati da un codice a sei cifre.

L'elenco dei codici identificativi (denominato CER 2002 e allegato alla parte quarta del D.lgs 152/06) è articolato in 20 classi: ogni classe raggruppa rifiuti che derivano da uno stesso ciclo produttivo. All'interno dell'elenco, i rifiuti pericolosi sono contrassegnati da un asterisco.

In base alla classificazione secondo l'origine, i rifiuti derivanti dalla dismissione di un impianto fotovoltaico rientrano tra quelli speciali:

- *Rifiuti derivanti dalle attività di demolizione, costruzione, nonché i rifiuti pericolosi che derivano dalle attività di scavo,*
- *I macchinari e le apparecchiature deteriorati ed obsoleti.*

Per quanto riguarda la classificazione secondo la pericolosità, secondo il D.lgs 152/06 (art.184, comma 5), sono rifiuti pericolosi quelli contrassegnati da apposito asterisco nell'elenco CER2002. In tale elenco alcune tipologie di rifiuti sono classificate come pericolose o non pericolose in base all'origine, mentre per altre la pericolosità dipende dalla concentrazione di sostanze pericolose e/o metalli pesanti presenti nel rifiuto.

Per "sostanza pericolosa" si intende qualsiasi sostanza classificata come pericolosa ai sensi della direttiva 67/548/CEE e successive modifiche: questa classificazione è soggetta ad aggiornamenti, in quanto la ricerca e le conoscenze in questo campo sono in continua evoluzione.

I "metalli pesanti" sono: antimonio, arsenico, cadmio, cromo (VI), rame piombo, mercurio, nichel, selenio, tellurio, tallio e stagno. Essi possono essere presenti sia puri che, combinati con altri elementi, in composti chimici.

Il codice CER dei materiali costituenti un impianto fotovoltaico sono essenzialmente i seguenti:

| Codice CER | Descrizione |
|------------|---|
| 20 01 36 | Apparecchiature elettriche ed elettroniche fuori uso (inverter, quadri elettrici, trasformatori, moduli fotovoltaici) |
| 17 01 01 | Cemento (derivante dalla demolizione dei fabbricati che alloggiavano le apparecchiature elettriche) |
| 17 0203 | Plastica (derivante dalla demolizione delle tubazioni per il passaggio dei cavi elettrici) |
| 17 0405 | Ferro, acciaio (derivante dalla demolizione delle strutture di sostegno dei moduli fotovoltaici) |

| | |
|----------|--|
| 17 04 11 | Cavi |
| 17 05 08 | Pietrisco (derivante dalla rimozione della ghiaia gettata per realizzare la viabilità) |

In particolare, riguardo alla rottamazione di apparecchiature elettriche ed elettroniche (RAEE), la Norma EN 5041Q indica l'appartenenza del prodotto alla categoria RAEE, per cui tutti i prodotti a fine vita che riportano tale simbolo non potranno essere conferiti nei rifiuti generici, ma seguire l'iter dello smaltimento. Il mancato recupero dei RAEE non permette lo sfruttamento delle risorse presenti all'interno del rifiuto stesso come plastiche e metalli riciclabili.

Lo Stato italiano dispone che si realizzi il trasporto dei RAEE presso gli impianti autorizzati indicati dai produttori di AEE professionali. All'art. 7 del decreto n. 65 del 2010 si rende noto che si applica il ritiro di RAEE professionali effettuato dai gestori dei centri di assistenza tecnica di AEE formalmente incaricati dai produttori di tali apparecchiature, provvedendo al ritiro nell'ambito dell'organizzazione di un sistema di raccolta di cui all'articolo 6, comma 3, del D.Lgs n. 151 del 2005.

È comunque da far notare che le celle fotovoltaiche, sebbene garantite 25 anni contro la diminuzione dell'efficienza di produzione, essendo costituite da materiale inerte, quale il silicio, garantiscono cicli di vita ben superiori alla durata ventennale (sono infatti presenti impianti di prova installati negli anni 70 ancora funzionanti).

I moduli fotovoltaici risentono solo di un calo di prestazione dovuto alla degradazione dei materiali che compongono la stratigrafia del modulo. Del modulo fotovoltaico potranno essere recuperati il vetro di protezione, le celle al silicio, la cornice in alluminio e il rame dei cavi, quindi circa il 95% del suo peso. L'inverter, altro elemento composto da materiali pregiati (componentistica elettronica) costituisce il secondo elemento di un impianto fotovoltaico che in fase di smaltimento dovrà essere debitamente curato. Tutti i cavi in rame potranno essere recuperati, così come tutto il metallo delle strutture di sostegno.

L'impianto fotovoltaico è da considerarsi l'impianto di produzione di energia elettrica che più di ogni altro adotta materiali riciclabili e che durante il suo periodo di funzionamento minimizza l'inquinamento del sito di installazione, in termini di inquinamento atmosferico (nullo non generando fumi), di falda (nullo non generando scarichi) o sonoro (nullo non avendo parti in movimento).

1.7 RIPRISTINO DELLO STATO DEI LUOGHI.

Gli obiettivi principali di questa forma riabilitativa sono i seguenti:

- ✓ riabilitare, mediante attenti criteri ambientali, le zone soggette ai lavori che hanno subito una modifica rispetto alle condizioni pregresse,
- ✓ consentire una migliore integrazione paesaggistica dell'area interessata dalle modifiche.

Per il compimento degli obiettivi sopra citati il programma dovrà contemplare i seguenti punti:

- ✓ si dovrà prestare particolare attenzione durante la fase di adagiamento della terra vegetale, facendo prima un'adeguata sistemazione del suolo che dovrà riceverla,
- ✓ effettuare un'attenta e mirata selezione delle specie erbacee, arbustive ed arboree maggiormente adatte alle differenti situazioni. Inoltre, particolare cura si dovrà porre nella scelta delle tecniche di semina e di piantumazione, con riferimento alle condizioni edafiche ed ecologiche del suolo che si intende ripristinare;
- ✓ si dovrà procedere alla selezione di personale tecnico specializzato per l'intera fase di manutenzione necessaria durante il periodo dei lavori di riabilitazione

Le azioni necessarie per l'attuazione di tali obiettivi sono le seguenti:

- ✓ Trattamento dei suoli: le soluzioni da adottare riguardano la stesura della terra vegetale, la preparazione del suolo secondo le tecniche classiche. Il carico e la distribuzione della terra si realizza generalmente con una pala meccanica e con camion da basso carico, che la scaricheranno nelle zone d'uso. Quando le condizioni del terreno lo permettono si effettueranno passaggi con un rullo prima della semina. Queste operazioni si rendono necessarie per sgretolare eventuali ammassi di suolo e per prepararlo alle fasi successive.
- ✓ Opere di semina di specie erbacee: una volta terminati i lavori di trattamento del suolo si procede alla semina di specie erbacee con elevate capacità radicanti in maniera tale da poter fissare il suolo. In questa fase è consigliata, per la semina delle specie erbacee, la tecnica dell'idro-semina. In particolare, si consiglia di adottare un manto di sostanza organica triturata (torba e paglia), spruzzata insieme ad un legante bituminoso ed ai semi, tale sistema consente un'immediata protezione dei terreni ancor prima della crescita delle specie seminate ed un rapido accrescimento delle stesse. Questa fase risulta di particolare importanza ai fini di mantenere una adeguata continuità della copertura vegetale circostante, proteggere le superfici rese particolarmente più sensibili dai lavori di cantiere e dall'erosione, consentire una continuità dei processi pedogenetici, in maniera tale che si venga a ricostituire un orizzonte organico superficiale che permetta successivamente la ricolonizzazione naturale senza l'intervento dell'uomo. L'evoluzione naturale verso forme più evolute di vegetazione (arbustive e successivamente arboree) può avvenire in tempi medio-lunghi a beneficio della flora autoctona. Per questo motivo le specie erbacee selezionate dovranno essere caratterizzate da una crescita rapida, una capacità di rigenerazione elevata, "rusticità" elevata e adattabilità a suoli poco profondi e di scarsa evoluzione pedogenetica, sistema radicale potente e profondo ad alta proliferazione. Per realizzare un'altra percentuale di attecchimento delle specie, dovranno essere adottate misure particolarmente rigorose quali la delimitazione delle aree di semina ed il divieto di accesso e/o controllo di automezzi e personale. La scelta delle specie da adottare per la semina dovrà comunque essere indirizzata verso le essenze autoctone e già presenti nell'area di studio.

Per la scelta delle tecniche e delle specie da adottare sono stati seguiti tre criteri:

- obiettivo primario degli interventi,
- ecologia delle specie presenti,
- ecologia delle specie da inserire e provenienza (biogeografia) delle stesse.

L'ecologia delle specie presenti è stata dedotta dallo studio delle associazioni vegetali presenti nell'area. È infatti chiaro come l'ecologia delle specie presenti sia espressione delle condizioni stazionali. Poiché, nelle opere di sistemazione previste, dovranno essere impiegate unicamente specie vegetali che si trovano su stazioni analoghe, la successiva scelta sulle specie da adottare è possibile mediante l'analisi sulla vegetazione. Le associazioni individuate nell'area soggetta ad indagine mostrano una certa variabilità nei gradienti ecologici, che pone la progettazione del verde di fronte a scelte che mirino a obiettivi polifunzionali. L'ecologia delle specie da inserire dovrà essere molto simile a quella delle specie già presenti. Non saranno dunque ammissibili scelte di specie con le seguenti caratteristiche:

- ✓ specie invasive con forti capacità di espansione in aree degradate,
- ✓ specie alloctone con forte capacità di modifica dei gradienti ecologici,
- ✓ specie autoctone ma non proprie dell'ambiente indagato.

Inoltre, poiché si lavorerà su aree prodotte artificialmente e/o su aree fortemente modificate dall'uomo, sprovviste spesso di uno strato umifero superficiale e dunque povero di sostanze nutritive, è chiaro che in tali condizioni estreme sia consigliabile utilizzare solo associazioni pioniere, compatibili dal punto di vista ecologico. Tali associazioni dovranno rispondere inoltre alle seguenti caratteristiche:

- ✓ larga amplitudine ecologica,
- ✓ facoltà di colonizzare terreni grezzi di origine antropogenica e capacità edificatrici,
- ✓ resistenza alla sollecitazione meccanica,
- ✓ azione consolidante del terreno.

Nella scelta delle metodiche da adoperare si è dunque dovuto far fronte a tutte le esigenze soprariportate. Per tale motivo, e seguendo la sistematica introdotta da Schiechl (1973) che prevede quattro differenti tecniche costruttive (interventi di rivestimento, stabilizzanti, combinati, complementari), sono stati scelti interventi di rivestimento in grado di proteggere rapidamente il terreno dall'erosione superficiale mediante la loro azione di copertura esercitata sulla intera superficie.

L'utilizzo di interventi di rivestimento permetterà un'azione coprente e protettiva del terreno. In questo caso, l'impiego di un gran numero di piante, di semi, o di parti vegetali per unità di superficie, permette la protezione della superficie del terreno dall'effetto dannoso delle forze

meccaniche. Inoltre, tali interventi, permetteranno un miglioramento del bilancio dell'umidità e del calore favorendo dunque lo sviluppo delle specie vegetali. Tali interventi sono inoltre mirati ad una rapida protezione delle superfici spoglie. Per l'esecuzione di tali interventi è stata scelta la metodica dell'idro-semina. Infatti, nei terreni particolarmente poveri di sostanze nutritive e facilmente erodibili dalle acque meteoriche, l'idro-semina, adottata in periodi umidi (autunno), si rivela un'ottima metodica per la protezione di tali aree. Il materiale da adottare è un prodotto in miscuglio pronto composto da semente, concimi, sostanze di miglioramento del terreno, agglomerati e acqua. La miscela prevede differenti dosi per ettaro che verranno adeguatamente scelte in fase di realizzazione delle opere di rinverdimento. Qualora si osservi una crescita troppo lenta, rada o nulla si dovrà procedere ad un nuovo trattamento in modo da evitare una eccessiva presenza delle aree di radura. Inoltre, almeno nei primi due-tre mesi verrà interdetto qualsiasi passaggio sulle aree trattate, che eventualmente dovranno essere recintate, e che andranno protette con frammenti di paglia sparsi da appositi macchinati.

1.8 MANUTENZIONE

Le opere di manutenzione e conservazione dovranno perseguire prevalentemente l'obiettivo di funzionalità ed estetica. In particolare, si dovrà mantenere una copertura vegetale continua così da prevenire ogni forma di erosione, si dovrà limitare il rischio di incendi e la loro propagazione. Infine, sarà necessario evitare un'antropizzazione di forme di vegetazione per errata gestione nelle semine.

2 COSTI DISMISSIONE

Di seguito si presenta una tabella riepilogativa con i costi presunti di dismissione per l'impianto stimati in funzione della specificità del progetto e dei componenti installati. Si stima un costo complessivo di 3.287.074 € equivalenti a circa 44,38 €/kWp.

| ATTIVITA' DI DISMISSIONE | | | | | | |
|--------------------------|--|---|---------|-----|------------------|----------------|
| ID | Voce | Descrizione | Unità | Tot | Importo Unitario | Importo Totale |
| 1 | Allestimento ed organizzazione delle aree di cantiere | Allestimento del cantiere tramite idonea recinzione (compresi varchi di accesso) ed individuazione di zone idonee allo stoccaggio temporaneo dei materiali di risulta | A corpo | 1 | € 76.826 | € 77.000 |
| 2 | Smontaggio dei pannelli fotovoltaici | Smontaggio dei pannelli fotovoltaici dalle strutture di sostegno con idonei mezzi meccanici | A corpo | 1 | € 450.318 | € 450.318 |
| 3 | Smontaggio delle strutture di sostegno dei moduli fotovoltaici | Smontaggio delle strutture di sostegno dei pannelli fotovoltaici e rimozione dei montanti di fondazione | A corpo | 1 | € 600.424 | € 600.424 |
| 4 | Rimozione dei locali tecnici e cabine elettriche AT/MT | Smontaggio locali prefabbricati e le apparecchiature elettriche, quali quadri di parallelo in CC, quadri di parallelo in CA, quadri in MT, inverter, trasformatori, etc | A corpo | 1 | € 339.482 | € 339.482 |
| 5 | Rimozione linee elettriche | Sfilaggio dei cavi elettrici (sia CC sia CA) e rimozione dei cunicoli passacavi | A Corpo | 1 | € 105.025 | € 105.025 |
| 6 | Rimozione Sottostazione Utente | Smontaggio locali prefabbricati e le apparecchiature elettriche, trasformatori, della Sottostazione Utente | A corpo | 1 | € 150.000 | € 150.000 |

| | | | | | | |
|---------------|--|---|---------|---|-----------|--------------------|
| 7 | Rimozione Sottostazione Condivisione | Smontaggio locali prefabbricati e le apparecchiature elettriche,trasformatori,della Sottostazione Condivisione | A corpo | 1 | € 71.000 | € 71.000 |
| 8 | Smaltimento dei materiali di risulta | Trasporto e conferimento in discarica dei materiali di risulta derivanti dalle operazioni di smantellamento/rimozione. | A corpo | 1 | € 268.509 | € 270.000 |
| 9 | Smantellamento delle aree di cantiere e ripristino | Smontaggio della recinzione e di tutte le opere provvisionali di cantiere, con contestuale ripristino del piano campagna del sito | A corpo | 1 | € 924.922 | € 925.000 |
| 10 | Oneri per la sicurezza | Oneri per la sicurezza delle operazioni di smantellamento/rimozione ai sensi del D.Lgs 81/2008 | A corpo | 1 | € 298.825 | € 298.825 |
| Totale | | | | | | € 3.287.074 |

3 CRONOPROGRAMMA DISMISSIONE

| Attività | 1 ANNO | | | | | | | | | | | | |
|---|--------|--------|--------|--------|--------|--------|--------|--------|--------|---------|---------|---------|--|
| | MESE 1 | MESE 2 | MESE 3 | MESE 4 | MESE 5 | MESE 6 | MESE 7 | MESE 8 | MESE 9 | MESE 10 | MESE 11 | MESE 12 | |
| Smontaggio e smaltimento pannelli | █ | | | | | | | | | | | | |
| Smontaggio e smaltimento strutture metalliche | | █ | | | | | | | | | | | |
| Rimozione pali di fondazione in acciaio | | | █ | | | | | | | | | | |
| Rimozione cavi e materiale elettrico | | | | █ | | | | | | | | | |
| Rimozioni cabinati | | | | █ | | | | | | | | | |
| Rimozione strade e materiale riportato | | | | █ | | | | | | | | | |
| Rimozione recinzione | | | | | | | | █ | | | | | |
| Ripristino aree dismesse e pulizia | | | | | | | | | █ | | | | |

Capaccio Paestum, 25 giugno 2022

IL TECNICO

Ing. Marsicano Giovanni

Computo costi dismissione e ripristino

PROGETTO DEFINITIVO PER LA REALIZZAZIONE DI UN IMPIANTO AGRO VOLTAICO DELLA POTENZA DI PICCO IN DC PARI A 75.053,04 KWp e MASSIMA IN IMMISIONE IN AC PARI A 55.000 KW NEI COMUNI DI CASTELLUCCIO DEI SAURI (FG) E DELICETO (FG) IN LOCALITA' CATENACCIO E RELATIVE OPERE DI CONNESSIONE NEL COMUNE DI ASCOLI SATRIANO (FG)

Committente :

CATENACCIO SOLAR PARK SRL

VIA Athena,n 29

84047, Capaccio-Paestum (SA)

P.IVA 06055400656

Progettazione:



Sede Legale e operativa

Via Athena nr .29

84047 Capaccio Paestum (SA)

P.IVA 04596750655

| Codice | Descrizione | U.M. | QT | Prezzo Unitario | Importo |
|----------------|---|-----------|------|-----------------|-------------|
| | Allestimento ed organizzazione delle aree di cantiere: Allestimento del cantiere tramite idonea recinzione (compresi varchi di accesso) ed individuazione di zone idonee allo stoccaggio temporaneo dei materiali di risulta e compresa nel costo la successiva dismissione dell'area e ripristino dello stato "ante operam". | Corpo cad | 1,00 | € 76.826 | € 77.000 |
| ANALISI | | | | | |
| Riferimento | Voce | U.M. | QT | Prezzo Unitario | Importo |
| S 03.32 | Modulo prefabbricato polifunzionale avente le seguenti caratteristiche: a) struttura portante, costituita da telaio di base superiore ed inferiore e montanti in profilati di acciaio zincato con sistema sendzimir, pressopiegati, profilati e sagomati a freddo a giunti saldati, con angoli esterni arrotondati antinfortuno ed esterni arrotondati antiannidamento; b) pareti esterne ed interne in pannelli modulari sandwich dello spessore di 40mm., finitura a buccia d'arancia liscia senza micronervature con supporti in lamiera zincata dello spessore di 0,5mm., isolante interno in poliuretano espanso di densità pari a 40kg/mc. avente coefficiente di trasmissione termica pari a 0,38Kcal/mqhc°. Completamente lavabili; c) coperture in pannelli modulari sandwich dello spessore di 40mm., finitura a buccia di arancia liscia senza micronervature con supporti in lamiera zincata preverniciata dello spessore di 0,5mm e isolante interno in poliuretano espanso di densità pari a 40Kg/m, avente coefficiente di trasmissione termica pari a 0,38Kcal/mqhc, rinforzati da una particolare sagoma esterna grecata per permettere eventuali interventi di manutenzione. Completamente lavabili; d) gronda perimetrale in acciaio zincato preverniciata completa di pluviali per il deflusso delle acque piovane; e) pavimento realizzato con traverse di rinforzo in lamiera zincata, saldate al telaio di base, piano pavimento in materiale ligneo con trattamento antiumidità, pavimento in PVC in rotoli ancorati al piano con adeguati collanti. Completamente lavabili; f) accessori e completamenti tipo viti, bulloni, sigillanti, guarnizioni necessari per completare tutte le opere meccaniche; g) verniciatura con ciclo comprendente spazzolatura e sgrassaggio delle superfici, uno strato di primer con funzione di sottofondo antiruggine e due strati di verniciatura elettrostatica a finire; h) Infissi realizzati in alluminio preverniciato della serie R 40 completi di accessori e chiusure tamponati con pannelli ciechi print e vetri camera; i) impianto elettrico realizzato con canaletta sovrapposta autoestinguenta nella misura di un punto luce e una presa d'attacco per ogni ambiente, un interruttore magnetotermico differenziale, colonne montanti con scatole di derivazione dal differenziale alle rispettive utenze, <u>cavetto per la messa a terra. Tutti i componenti sono a norma CEI.</u> | | | | |
| S 03.32c | Delle dimensioni di m 3,00x2,50x2,50 | cad | 3 | € 2.171,00 | € 6.513,00 |
| S 03.32g | Delle dimensioni di m 5,00x2,50x2,50 | cad | 3 | € 4.338,00 | € 13.014,00 |
| S 03.33 | Cellula bagno, inseribile in qualsiasi modulo prefabbricato descritto nella voce precedente, realizzata con pavimento in vetroresina, n°1 wc e n°1 lavabo in ceramica smaltata completi di accessori e rubinetteria in ottone cromato; n°1 doccia a pavimento completa di impianto idrico realizzato con tubazione di rame senza saldature, ricotto in rotoli senza saldature con rivestimento in PVC, completo di raccorderia a stringere bronzata per le acque bianche, tubazione in PVC tipo pesante, completo di innesti saldati a tenuta stagna per le acque nere; ciclo acqua caldo/fredda con scaldino rapido da 15lt., predisposizione per l'allacciamento alle reti esterne. Completa di porta in alluminio con serratura a scrocco elastico e finestrino in vasistas per illuminazione ed areazione naturale. Delle dimensioni <u>nette interne di m 1,30x1,10.</u> | | | | |
| S 03.33a | Per ogni cellula | cad | 4 | € 2.169,00 | € 8.676,00 |
| S 03.36 | Modulo prefabbricato del tipo mobile, attrezzato per uso wc da cantiere, a funzionamento chimico che non richiede allaccio alla rete fognaria, delle dimensioni di circa cm. 105x105x230, realizzato con struttura in polietilene ad alta densità e costituito essenzialmente dai seguenti componenti: n. 2 longheroni; n. 1 pedana antisdruciolio; n. 3 pareti; n. 1 porta con imbotte completa di sistema di chiusura dall'interno del tipo "a chiavistello"; n. 1 tetto traslucido; n. 1 vasca con Kit specifico di igienizzazione; n. 1 tubo sfiato; n. 1 portarotolo. La vasca di raccolta dei reflui dovrà avere capacità di circa 220 litri, in grado di garantire n. 300/350 utilizzi; la stessa dovrà essere periodicamente vuotata (prima del suo completo riempimento), mediante l'utilizzo di apposite attrezzature installate su veicoli dedicati; i relativi reflui dovranno essere smaltiti a norma di legge. Il dispositivo di igienizzazione del bagno chimico mobile dovrà essere costituito da un nastro in acciaio inossidabile rotante e autopulente mediante leveraggio, in grado di occultare i reflui alla vista, successivamente irrorato a pressione con idoneo liquido chimico disinfettante profumato. Il modulo bagno dovrà comunque soddisfare i requisiti minimi richiesti dalla normativa europea EN 16194 "Cabina bagno mobile non allacciato alla rete fognaria - Requisiti dei servizi e dei prodotti relativi all'impiego di cabine e prodotti sanitari", approvata in data 13/12/2011. <u>Costo noleggio giornaliero</u> | Giorn/cad | 750 | € 7,70 | € 5.775,00 |

| | | | | | | |
|--------------------------|---|----------|-----|-------------|----------|--------------------|
| SOMMANO | | | | € 33.978,00 | | |
| RIPORTA | | | | € 33.978,00 | | |
| S 03.01 | Recinzione di sicurezza di elevata resistenza, di basso ingombro, leggera e facile da manipolare, da fissare su struttura portante già predisposta. Costruita in polietilene durevole ad alta densità semi rigida. Elevata resistenza alla trazione. Dimensioni rotolo m 50,00 x1,0. | Quantità | cad | 15 | € 118,00 | € 1.770,00 |
| N 01.11i | Autocarro con gru con cassone ribaltabile attrezzato con gru ruotante con braccio articolato sfilante e stabilizzatori anteriori automezzo, a comando oleodinamico; compreso consumi, carburanti, lubrificanti, normale manutenzione ed assicurazioni R.C.; escluse riparazioni e relative ore di fermo a carico del noleggiatore; è inoltre escluso il personale alla guida che sarà valutato a parte con il prezzo dell'operaio specializzato Con massa totale a terra 18000 kg, con momento massimo di sollevamento 17000 daNm al gancio mobile e sfilamento massimo del braccio 6,5 m | h | ore | 150 | € 38,76 | € 5.814,00 |
| N 01.02d | Autocarro leggero. Sono compresi consumi, carburanti, lubrificanti, normale manutenzione e assicurazioni R.C.; escluse riparazioni e relative ore di fermo a carico del noleggiatore; è inoltre escluso il personale alla guida che sarà valutato a parte con il prezzo orario dell'operaio specializzato Autocarro leggero 4x4 cabinato con massa totale a terra 3500 kg con portata utile 1200 kg | h | ore | 150 | € 18,86 | € 2.829,00 |
| N 01.13a | Autogru pesante, compreso un autista operatore, consumi, lubrificanti, normale 745 manutenzione ed assicurazioni R.C.; escluse riparazioni e relative ore di fermo a carico del noleggiatore Portata utile 70000 kg, con un autista operatore | h | ore | 150 | € 91,23 | € 13.684,50 |
| | (OOPP) Operaio specializzato h | | ore | 300 | € 27,40 | € 8.220,00 |
| | (OOPP) Operaio generico | | ore | 450 | € 23,40 | € 10.530,00 |
| Costo Complessivo | | | | | | € 76.825,50 |
| Arrotondamento | | | | | | € 77.000,00 |

| Codice | Descrizione | U.M. | QT | Prezzo Unitario | Importo |
|--------------------------|---|-----------|------|-----------------|---------------------|
| | Smontaggio dei pannelli fotovoltaici Smontaggio dei pannelli fotovoltaici dalle strutture di sostegno con idonei mezzi meccanici | Corpo cad | 1,00 | € 450.318 | € 450.318 |
| ANALISI | | | | | |
| Riferimento | Voce | U.M. | QT | Prezzo Unitario | Importo |
| N 01.11i | Autocarro con gru con cassone ribaltabile attrezzato con gru ruotante con braccio articolato sfilante e stabilizzatori anteriori automezzo, a comando oleodinamico; compreso consumi, carburanti, lubrificanti, normale manutenzione ed assicurazioni R.C.; escluse riparazioni e relative ore di fermo a carico del noleggiatore; è inoltre escluso il personale alla guida che sarà valutato a parte con il prezzo dell'operaio specializzato Con massa totale a terra 18000 kg, con momento massimo di sollevamento 17000 daNm al gancio mobile e sfilamento massimo del braccio 6,5 m | ore | 3200 | € 38,76 | € 124.032,00 |
| N 01.02d | Autocarro leggero. Sono compresi consumi, carburanti, lubrificanti, normale manutenzione e assicurazioni R.C.; escluse riparazioni e relative ore di fermo a carico del noleggiatore; è inoltre escluso il personale alla guida che sarà valutato a parte con il prezzo orario dell'operaio specializzato. Autocarro leggero 4x4 cabinato con massa totale a terra 3500 kg con portata utile 1200 kg | ore | 3200 | € 18,86 | € 60.352,00 |
| N 01.13a | Autogru pesante, compreso un autista operatore, consumi, lubrificanti, normale 745 manutenzione ed assicurazioni R.C.; escluse riparazioni e relative ore di fermo a carico del noleggiatore Portata utile 70000 kg, con un autista operatore | ore | 1300 | € 91,23 | € 118.599,00 |
| | (OOPP) Operaio specializzato h | ore | 2300 | € 27,40 | € 63.020,00 |
| | (OOPP) Operaio generico | ore | 3600 | € 23,40 | € 84.240,00 |
| Costo Complessivo | | | | | € 450.318,24 |
| Arrotondamento | | | | | € 450.318,00 |

| Codice | Descrizione | U.M. | QT | Prezzo Unitario | Importo |
|--------------------------|---|-----------|------|-----------------|---------------------|
| | Smontaggio delle strutture di sostegno dei moduli fotovoltaici Smontaggio delle strutture di sostegno dei pannelli fotovoltaici e rimozione dei montanti di fondazione | Corpo cad | 1,00 | € 600.424 | € 600.424 |
| ANALISI | | | | | |
| Riferimento | Voce | U.M. | QT | Prezzo Unitario | Importo |
| N 01.11i | Autocarro con gru con cassone ribaltabile attrezzato con gru ruotante con braccio articolato sfilante e stabilizzatori anteriori automezzo, a comando oleodinamico; compreso consumi, carburanti, lubrificanti, normale manutenzione ed assicurazioni R.C.; escluse riparazioni e relative ore di fermo a carico del noleggiatore; è inoltre escluso il personale alla guida che sarà valutato a parte con il prezzo dell'operaio specializzato Con massa totale a terra 18000 kg, con momento massimo di sollevamento 17000 daNm al gancio mobile e sfilamento massimo del braccio 6,5 m | ore | 3700 | € 38,76 | € 143.412,00 |
| N 01.02d | Autocarro leggero. Sono compresi consumi, carburanti, lubrificanti, normale manutenzione e assicurazioni R.C.; escluse riparazioni e relative ore di fermo a carico del noleggiatore; è inoltre escluso il personale alla guida che sarà valutato a parte con il prezzo orario dell'operaio specializzato. Autocarro leggero 4x4 cabinato con massa totale a terra 3500 kg con portata utile 1200 kg | ore | 3700 | € 18,86 | € 69.782,00 |
| N 01.13a | Autogru pesante, compreso un autista operatore, consumi, lubrificanti, normale 745 manutenzione ed assicurazioni R.C.; escluse riparazioni e relative ore di fermo a carico del noleggiatore Portata utile 70000 kg, con un autista operatore | ore | 2000 | € 91,23 | € 182.460,00 |
| | (OOPP) Operaio specializzato h | ore | 3500 | € 27,40 | € 95.900,00 |
| | (OOPP) Operaio generico | ore | 4650 | € 23,40 | € 108.810,00 |
| Costo Complessivo | | | | | € 600.424,32 |
| Arrotondamento | | | | | € 600.424,00 |

| Codice | Descrizione | U.M. | QT | Prezzo Unitario | Importo |
|--------------------------|---|-----------|------|-----------------|---------------------|
| | Rimozione dei locali tecnici Rimozione dei cabinati | Corpo cad | 1,00 | € 339.482 | € 339.482 |
| ANALISI | | | | | |
| Riferimento | Voce | U.M. | QT | Prezzo Unitario | Importo |
| NP 01 | Demolizione totale di fabbricati con struttura prefabbricata in cemento armato precompresso effettuata con l'ausilio di mezzi meccanici, in qualsiasi condizione, altezza o profondità, compreso il calo o l'innalzamento dei materiali di risulta. <u>Valutata vuoto per pieno.</u> | | | | |
| | Cabina di raccolta | a corpo | 7 | € 13.057,00 | € 91.399,00 |
| | Cabina di conversione | a corpo | 17 | € 13.057,00 | € 221.969,00 |
| | CABINA ATTIVITA' AGRICOLA | a corpo | 1 | € 13.057,00 | € 13.057,00 |
| | CABINA MANUTENZIONE E MONITORAGGIO | a corpo | 1 | € 13.057,00 | € 13.057,00 |
| | | | 26 | | € 339.482,00 |
| Costo Complessivo | | | | | € 339.482,00 |
| Arrotondamento | | | | | € 339.482,00 |

| Codice | Descrizione | U.M. | QT | Prezzo Unitario | Importo | |
|--------------------------|---|------------|-------|-----------------|---------------------|-------------|
| | Rimozione delle linee elettriche, canalette, pozzetti, Sfilaggio dei cavi elettrici (sia AT sia MT) quadri di stringa, cavo fibra ottica pozzetti ispezione e rimozione dei cunicoli passacavi. | Corpo cad | 1,00 | € 105.025 | € 105.025 | |
| ANALISI | | | | | | |
| Riferimento | Voce | U.M. | QT | Prezzo Unitario | Importo | |
| NP02 | Rimozione di quadro elettrico in BT sino a 16 moduli. Similare per rimozione dei Combiner Box <u>Sommano cad</u> | cad | 480 | € 50,00 | € 24.000,00 | |
| | Costo di dismissione e rinterro con materiali esistenti nell'ambito del cantiere, da prelevarsi entro 100 m dal sito d'impiego, compreso il dissodamento degli stessi, il trasporto con qualsiasi mezzo, la pistonatura a strati di altezza non superiore a cm 30 e la bagnatura. | | | | | |
| NP03 | Linee MT unipolare | ml | 6431 | € 1,00 | € 6.431,00 | |
| NP04 | Linea MT tripolare | ml | 1091 | € 1,00 | € 1.091,00 | |
| NP05 | Linea fibra ottica | ml | 15891 | € 0,50 | € 7.945,50 | |
| NP06 | Linea AT | a corpo | 1 | € 10.000,00 | € 10.000,00 | |
| | | Sommano | 23414 | | € 25.467,50 | |
| NP07 | Rimozione dei cavi, quadri, telecamera dell'impianto di videosorveglianza <u>Sommano a corpo</u> | a corpo | 1 | € 34.960,00 | € 34.960,00 | |
| Inf 01.005 | Formazione di strato di fondazione stradale in misto granulare stabilizzato con aggregati naturali, artificiali (rispondenti alle caratteristiche di cui al prospetto 3b della UNI 11531-1) o con aggregati riciclati (rispondenti alle caratteristiche di cui al prospetto 4b della UNI 11531-1). Compresa la fornitura, acqua, prove di laboratorio, lavorazione e costipamento dello strato con idonee macchine, compresa ogni lavorazione ed onere per dare il lavoro compiuto secondo le modalità prescritte nelle Norme Tecniche, misurata in opera dopo costipamento. <u>Formazione sottofondo stradale per ripristino manto stradale cavidotto</u> | | | | | |
| | | Sommano MC | MC | 1177 | € 17,50 | € 20.597,50 |
| Costo Complessivo | | | | | € 105.025,00 | |
| Arrotondamento | | | | | € 105.025,00 | |

| Codice | Descrizione | U.M. | QT | Prezzo Unitario | Importo |
|----------------|--|-----------|------|-----------------|--------------|
| | Smantellamento delle sottostazione utente e dismissione : Smontaggio e di tutte le opere della sottostazione Utente, con contestuale ripristino del piano campagna del sito | Corpo cad | 1,00 | € 150.000 | € 150.000 |
| ANALISI | | | | | |
| Riferimento | Voce | U.M. | QT | Prezzo Unitario | Importo |
| NP08 | Smantellamento e rimozione di tutte le opere presenti nella stazione Utente, compreso la rimozione dei manufatti e piazzali dell'area esterna, compresa la recinzione e la viabilità, e di tutti gli oneri per la rimozione e smaltimento dei trasformatori ed impianti elettrici. | | | | |
| | | a corpo | 1 | € 150.000,00 | € 150.000,00 |
| | | Sommano | | | € 150.000,00 |

| Codice | Descrizione | U.M. | QT | Prezzo Unitario | Importo |
|----------------|--|-----------|------|-----------------|-------------|
| | Smantellamento delle sottostazione di condivisione e dismissione : Smontaggio e di tutte le opere della sottostazione Condivisione, con contestuale ripristino del piano campagna del sito | Corpo cad | 1,00 | € 71.000 | € 71.000 |
| ANALISI | | | | | |
| Riferimento | Voce | U.M. | QT | Prezzo Unitario | Importo |
| NP09 | Smantellamento e rimozione di tutte le opere presenti nella stazione Condivisione, compreso la rimozione dei manufatti e piazzali dell'area esterna, compresa la recinzione e la viabilità, e di tutti gli oneri per la rimozione e smaltimento dei trasformatori ed impianti elettrici. | a corpo | 1 | € 71.000,00 | € 71.000,00 |
| | Sommano | | | | € 71.000,00 |

| Codice | Descrizione | U.M. | QT | Prezzo Unitario | Importo |
|--------------------------|--|------------------|--------|-----------------|---------------------|
| | Smaltimento dei materiali di risulta Trasporto e conferimento in discarica dei materiali di risulta derivanti dalle operazioni di smantellamento/rimozione. | Corpo cad | 1,00 | € 268.509 | € 270.000 |
| ANALISI | | | | | |
| Riferimento | Voce | U.M. | QT | Prezzo Unitario | Importo |
| E 01.34a | Oneri per esecuzione di analisi dei rifiuti - materiale edile inerte in genere | cad | 40 | € 470,00 | € 18.800,00 |
| E 01.31 | Trasporto con qualunque mezzo a discarica autorizzata di materiale di risulta di qualunque natura e specie purché esente da amianto, anche se bagnato, fino ad una distanza di km 10, compreso il carico e lo scarico, lo spianamento e l'eventuale configurazione del materiale scaricato, con esclusione degli oneri di conferimento a discarica | | | | |
| | Vetro | MC | 450 | € 12,50 | € 5.625,00 |
| | Calcestruzzo | MC | 50 | € 12,50 | € 625,00 |
| | Rifiuti misti | MC | 150 | € 12,50 | € 1.875,00 |
| | materiale isolante ingombrante | MC | 150 | € 12,50 | € 1.875,00 |
| | SOMMANO MC | | | | € 10.000,00 |
| E 01.33 | Smaltimento di materiale da demolizioni e rimozioni privo di ulteriori scorie e frammenti diversi. Il prezzo comprende tutti gli oneri di conferimento in centro di recupero. L'attestazione dello smaltimento dovrà necessariamente essere attestata a mezzo dell'apposito formulario di identificazione rifiuti (ex D.Lgs. 152/2006 e s.m.i.) debitamente compilato e firmato in ogni sua parte. La consegna del modulo da formulario alla Direzione Lavori risulterà evidenza oggettiva dello smaltimento avvenuto autorizzando la corresponsione degli oneri a seguire. Il trasportatore è pienamente responsabile della classificazione dichiarata. | | | | |
| E 01.33e | Vetro da smaltimento | q.li | 5000 | € 4,20 | € 21.000,00 |
| E 01.33f | calcestruzzo cementizio armato | q.li | 2500 | € 3,35 | € 8.375,00 |
| E 01.33g | rifiuti misti, PVC, guaine, gomma, nylon | q.li | 700 | € 31,50 | € 22.050,00 |
| E 01.33h | materiale isolante ingombrante | q.li | 500 | € 7,15 | € 3.575,00 |
| | SOMMANO QU.LI | | 8700 | | € 55.000,00 |
| E 01.35 | Noleggio Container per accumulo di materiale edile nel cantiere, proveniente da scavi, demolizioni, sfridi, etc. Il costo si intende per la consegna e ritiro dal cantiere entro un raggio di 10 km; per distanze superiori si farà riferimento alle voci di trasporto | N 4 Container da | | | |
| E 01.35b | noleggio al giorno (esclusi i festivi) container da 15 ÷ 37 mc | 15 MC | Giorni | giorno/MC | |
| | | 60 | 90 | € 13,10 | € 70.740,00 |
| N 01.11i | Autocarro con gru con cassone ribaltabile attrezzato con gru ruotante con braccio articolato sfilante e stabilizzatori anteriori automezzo, a comando oleodinamico; compreso consumi, carburanti, lubrificanti, normale manutenzione ed assicurazioni R.C.; escluse riparazioni e relative ore di fermo a carico del noleggiatore; è inoltre escluso il personale alla guida che sarà valutato a parte con il prezzo dell'operaio specializzato Con massa totale a terra 18000 kg, con momento massimo di sollevamento 17000 daNm al gancio mobile e sfilamento massimo del braccio 6,5 m | | | | |
| | h | ore | 550 | € 38,76 | € 21.318,00 |
| N 01.02d | Autocarro leggero. Sono compresi consumi, carburanti, lubrificanti, normale manutenzione e assicurazioni R.C.; escluse riparazioni e relative ore di fermo a carico del noleggiatore; è inoltre escluso il personale alla guida che sarà valutato a parte con il prezzo orario dell'operaio specializzato. Autocarro leggero 4x4 cabinato con massa totale a terra 3500 kg con portata utile 1200 kg | | | | |
| | h | ore | 550 | € 18,86 | € 10.373,00 |
| | (OOPP) Operaio specializzato h | ore | 1200 | € 27,40 | € 32.880,00 |
| | (OOPP) Operaio generico | ore | 1200 | € 23,40 | € 28.080,00 |
| | | | | | € 92.651,00 |
| Costo Complessivo | | | | | € 268.509,00 |
| Arrotondamento | | | | | € 270.000,00 |

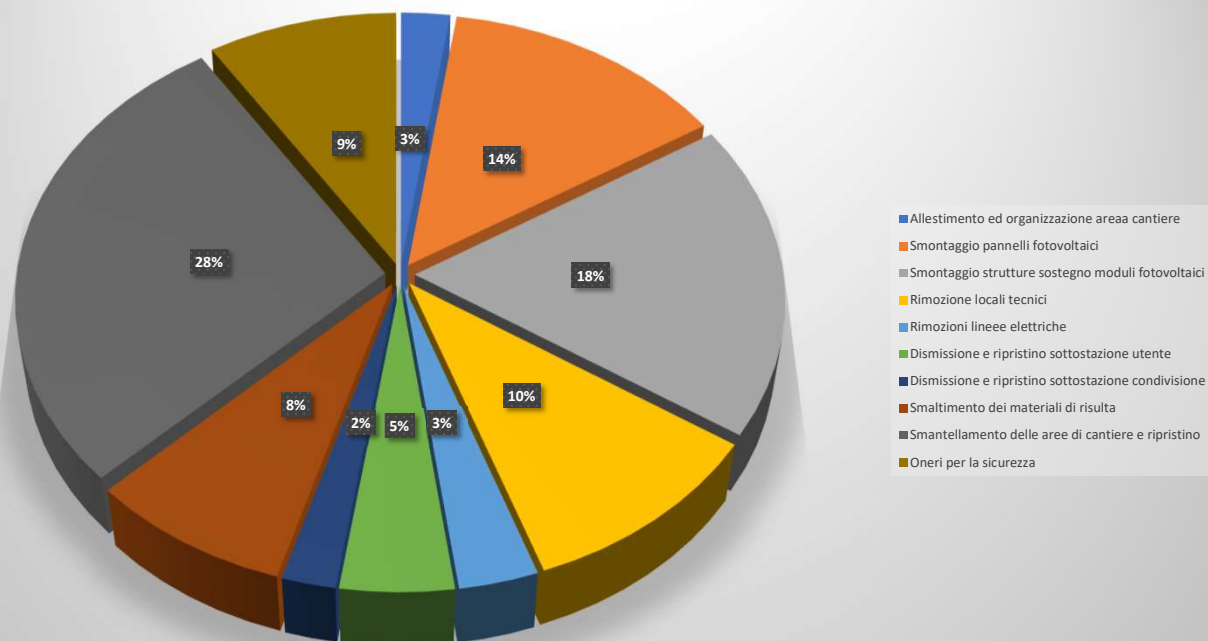
| Codice | Descrizione | U.M. | QT | Prezzo Unitario | Importo |
|----------------|--|-----------|----------|-----------------|--------------|
| | Smantellamento delle aree di cantiere e ripristino: Smontaggio della recinzione e di tutte le opere provvisorie di cantiere, con contestuale ripristino del piano campagna del sito | Corpo cad | 1,00 | € 924.922 | € 925.000 |
| ANALISI | | | | | |
| Riferimento | Voce | U.M. | QT | Prezzo Unitario | Importo |
| | Nelle opere di ripristino vengono riportate anche il recupero e la vendita dei materiali riciclati dalla dismissione, mediante accurata analisi di mercato. | | | | |
| NP10 | Vendita di alluminio usato, proveniente dal recupero delle strutture e di tutti le componenti in acciaio all'interno della stessa | t | 100 | € 200,00 | -€ 20.000,00 |
| NP11 | Vendita di rame ricoperto usato, proveniente dal recupero dei cavidotti dell'impianto | t | 75 | € 1.000,00 | -€ 75.000,00 |
| | Sommano t | t | 150 | | -€ 95.000,00 |
| E 02.56a | Rimozione di opere in ferro, relative a "carpenterie del tipo pesante", complete di pezzi speciali e collari di ancoraggio alla muratura e alle strutture, di qualsiasi dimensione e spessore e con qualsiasi sviluppo, in opera a qualsiasi altezza anche in posizioni non facilmente accessibili. Compreso l'onere per tagli, carico, trasporto e accatastamento dei materiali riutilizzabili e/o di risulta nel cantiere. | | | | |
| | Cancello carrabile peso medio 250 kg (N 4 CANCELLI) | kg | 1300 | € 0,75 | € 975,00 |
| | Recinzione Campo 1-2 (6636 mx 2 m x 1,35 kg/mq) | kg | 17917 | € 0,75 | € 13.437,75 |
| | Pali | kg | 8000 | € 0,75 | € 6.000,00 |
| | SOMMANO A KG | kg | 27217 | | € 20.412,75 |
| Inf 01.11 | Conglomerato bituminoso per strato di collegamento (binder) costituito da miscelati aggregati e bitume, secondo le prescrizioni del CSdA, confezionato a caldo in idonei impianti, steso in opera con vibrofinitrici, e costipato con appositi rulli fino ad ottenere le caratteristiche del CSdA, compreso ogni predisposizione per la stesa ed onere per dare il lavoro finito. Cavidotto MT | | | | |
| | | MQ | 35248 | € 1,87 | € 65.913,76 |
| E 01.11 | Rinterro con materiali esistenti nell'ambito del cantiere, da prelevarsi entro 100 m dal sito d'impiego, compreso il dissodamento degli stessi, il trasporto con qualsiasi mezzo, la pistonatura a strati di altezza non superiore a cm 30 e la bagnatura. | | | | |
| | Linee BT Campo 1, Campo 2 e Campo 3 | MC | 11469,12 | € 13,20 | € 151.392,38 |
| | Inverter BT Campo 1, Campo 2 e Campo 3 | MC | 14877 | € 13,20 | € 196.376,40 |
| | Linee Sottostazione Utente | MC | 550 | € 13,20 | € 7.260,00 |
| | Fibra ottica | MC | 4064,64 | € 13,20 | € 53.653,25 |
| | Videosorveglianza | MC | 5419,52 | € 13,20 | € 71.537,66 |
| | Sommano MC | MC | 36380,28 | | € 480.219,70 |
| E 01.02 | Scavo di sbancamento, pulizia o scotico eseguito con l'uso di mezzi meccanici in terreni sciolti di qualsiasi natura e consistenza (argilla, sabbia, ghiaia, ecc.), esclusi conglomerati, tufi, calcari e roccia da mina di qualsiasi potenza e consistenza, asciutti, bagnati o melmosi, compresi i trovanti rocciosi, compreso lo spianamento e la configurazione del fondo anche se a gradoni e l'eventuale profilatura di pareti, scarpate e simili. Sono inoltre compresi: il deflusso dell'eventuale acqua presente fino ad un battente massimo di cm 20 dal fondo; il taglio di alberi e cespugli, l'estirpazione di ceppaie, l'estrazione delle materie scavate e la sistemazione delle stesse sui cigli del cavo, ovvero il loro allontanamento provvisorio comunque distante (e successivo riporto in sito) qualora fosse necessario per non intralciare il traffico. Le eventuali sbadacchiature, il trasporto ed il conferimento a discarica o ad impianto di trattamento, saranno pagate a parte. | | | | |
| | Rimozione della viabilità interna Campo 1-2-3 | MC | 4150 | € 3,10 | € 12.865,00 |
| | Rimozione della viabilità interna Sottostazione Utente | MC | 480 | € 3,10 | € 1.488,00 |
| | SOMMANO MC | MC | 4630 | | € 12.865,00 |
| | (OOPP) Operaio specializzato h | ore | 800 | € 27,40 | € 21.920,00 |
| | (OOPP) Operaio generico | ore | 800 | € 23,40 | € 18.720,00 |
| E 01.07 | Fornitura e posa in opera con mezzo idoneo di terreno vegetale per rivestimento delle scarpate o riempimento di avvalamento. Fornitura e stesa di terreno vegetale per aiuolazione verde e per rivestimento scarpate in trincea, proveniente sia da depositi di proprietà dell'amministrazione che direttamente fornito dall'impresa, a qualsiasi distanza e miscelato con sostanze concimanti, pronto per la stesa anche in scarpata, sistemazione e semina da compensare con la voce di elenco sulla sistemazione in rilevato senza compattamento. Il terreno vegetale potrà provenire dagli scavi di scoticamento, qualora non sia stato possibile il diretto trasferimento dallo scavo al sito di collocazione definitiva | | | | |
| | Ricolmo strade interne | MC | 4150 | € 30,00 | € 124.500,00 |
| | Ricolmo area cabine (sialimpianto Fotovoltaico sia Stazione utente,) | MC | 480 | € 30,00 | € 14.400,00 |
| | Sommano MC | MC | 4630 | | € 138.900,00 |
| Inf 02.02a | Spandimento e modellazione di terreno agrario secondo l'andamento piano altimetrico di progetto, incluso il tiro in alto del materiale ed eventuali opere provvisorie, compresa la rifinitura manuale nelle zone non raggiungibili dalle macchine. Con mezzi meccanici | | | | |
| | Campi Fotovoltaici | MC | 25000 | € 9,95 | € 248.750,00 |
| | Sottostazione Utente | MC | 600 | € 9,95 | € 5.970,00 |
| | Sommano MC | MC | 25600 | | € 254.720,00 |

| | | |
|--------------------------|---|-------------------------|
| SOMMANO TOT | | € 918.671,21 |
| RIPORTA | | € 918.671,21 |
| Inf 02.06a | Fresatura meccanica, profondità di circa cm 15, con passaggi incrociati di affinamento meccanico e completamento manuale nelle parti non raggiungibili dalle macchine, eliminazione e allontanamento di eventuali sassi ed erbe, carico e trasporto in discarica dei materiali di risulta. Superficie contigua superiore a mq 3.000 | |
| Campi Fotovoltaici | MC | 25000 € 0,25 € 6.250,00 |
| Sommano | | MC 25000 € 6.250,00 |
| Costo Complessivo | | € 924.921,21 |
| Arrotondamento | | € 925.000,00 |

| Codice | Descrizione | U.M. | QT | Prezzo Unitario | Importo |
|---|---|------|--------|-----------------|--------------------|
| | Totale Lavorazioni | | Totale | | € 2.988.249 |
| | Oneri per la sicurezza delle operazioni di smantellamento/rimozione | | | | € 298.825 |
| Totale progetto dismissione e ripristino | | | | | € 3.287.074 |

| | |
|---|--------------------|
| Allestimento ed organizzazione areaa cantiere | € 77.000 |
| Smontaggio pannelli fotovoltaici | € 450.318 |
| Smontaggio strutture sostegno moduli fotovoltaici | € 600.424 |
| Rimozione locali tecnici | € 339.482 |
| Rimozioni linee elettriche | € 105.025 |
| Dismissione e ripristino sottostazione utente | € 150.000 |
| Dismissione e ripristino sottostazione condivisione | € 71.000 |
| Smaltimento dei materiali di risulta | € 270.000 |
| Smantellamento delle aree di cantiere e ripristino | € 925.000 |
| Oneri per la sicurezza | € 298.825 |
| TOTALE | € 3.287.074 |

Titolo del grafico



Analisi prezzi : dismissione e ripristino

PROGETTO DEFINITIVO PER LA REALIZZAZIONE DI UN IMPIANTO AGRO VOLTAICO DELLA POTENZA DI PICCO IN DC PARI A 75.053,04 KWp e MASSIMA IN IMMISIONE IN AC PARI A 55.000 KW NEI COMUNI DI CASTELLUCCIO DEI SAURI (FG) E DELICETO (FG) IN LOCALITA' CATENACCIO E RELATIVE OPERE DI CONNESSIONE NEL COMUNE DI ASCOLI SATRIANO (FG)

Committente :

CATENACCIO SOLAR PARK SRL

VIA Athena,n 29

84047, Capaccio-Paestum (SA)

P.IVA 06055400656

Progettazione:



M.E. Free S.r.l.

Sede Legale e operativa

Via Athena nr .29

84047 Capaccio Paestum (SA)

P.IVA 04596750655

| Codice | Descrizione | U.M. | QT | Prezzo Unitario | Importo |
|-------------|--|---------|----|-----------------|-------------|
| Nr 01 | Demolizione fabbricati con struttura prefabbricata | a corpo | 1 | € 13.057,00 | € 13.057,00 |
| NP01 | Demolizione totale di fabbricati con struttura prefabbricata in cemento armato | | | | |
| ANALISI | | | | | |
| Riferimento | Voce | U.M. | QT | Prezzo Unitario | Importo |
| | OVERFLOW | a corpo | 1 | € 10.021,00 | |
| | Sommano euro | | | € 10.021,00 | |
| | oneri sicurezza 3% | | | € 300,63 | |
| | Sommano euro | | | € 10.321,63 | |
| | Spese generali 15%* (1548,24) euro | | | € 1.548,24 | |
| | Sommano euro | | | € 11.869,87 | |
| | Utili d'impresa 10%* (1186,99) euro | | | € 1.186,99 | |
| | Totale euro | | | € 13.057 | |

| Codice | Descrizione | U.M. | QT | Prezzo Unitario | Importo |
|-------------|---|---------|-----|-----------------|-------------|
| Nr 02 | Rimozione di quadro elettrico in BT sino a 16 moduli. Similare per rimozione dei Combiner Box | | | | |
| NP02 | Sommano cad | cad | 480 | € 50,00 | € 24.000,00 |
| ANALISI | | | | | |
| Riferimento | Voce | U.M. | QT | Prezzo Unitario | Importo |
| | OVERFLOW | a corpo | 1 | € 38,00 | |
| | Sommano euro | | | € 38,00 | |
| | oneri sicurezza 3% | | | € 1,14 | |
| | Sommano euro | | | € 39,14 | |
| | Spese generali 15%* (5,87) euro | | | € 5,87 | |
| | Sommano euro | | | € 45,01 | |
| | Utili d'impresa 10%* (4,50) euro | | | € 4,50 | |
| | Totale euro | | | € 50 | |

| Codice | Descrizione | U.M. | QT | Prezzo Unitario | Importo |
|-------------|---|------|------|-----------------|------------|
| Nr 03 | Costo di dismissione e rinterro con materiali esistenti nell'ambito del cantiere, da prelevarsi entro 100 m dal sito d'impiego, compreso il dissodamento degli stessi, il trasporto con qualsiasi mezzo, la pistonatura a strati di altezza non superiore a cm 30 e la bagnatura. | | | | |
| NP03 | Linee MT unipolare | ml | 6431 | € 1,00 | € 6.431,00 |
| ANALISI | | | | | |
| Riferimento | Voce | U.M. | QT | Prezzo Unitario | Importo |
| | OVERFLOW | ml | 1 | € 0,75 | |
| | Sommano euro | | | € 0,75 | |
| | oneri sicurezza 3% | | | € 0,02 | |
| | Sommano euro | | | € 0,77 | |
| | Spese generali 15%* (0,12) euro | | | € 0,12 | |
| | Sommano euro | | | € 0,89 | |
| | Utili d'impresa 10%* (0,09) euro | | | € 0,09 | |
| | Totale euro/ml | | | € 1 | |

| Codice | Descrizione | U.M. | QT | Prezzo Unitario | Importo |
|-------------|---|---------|-------|-----------------|-------------|
| NP04 | Linee MT tripolare | ml | 1091 | € 1,00 | € 1.091,00 |
| ANALISI | | | | | |
| Riferimento | Voce | U.M. | QT | Prezzo Unitario | Importo |
| | OVERFLOW | ml | 1 | € 0,75 | |
| | Sommano euro oneri sicurezza 3% | | | € 0,75 | |
| | | | | € 0,02 | |
| | Sommano euro Spese generali 15%* (0,12) euro | | | € 0,77 | |
| | | | | € 0,12 | |
| | Sommano euro Utili d'impresa 10%* (0,09) euro | | | € 0,89 | |
| | | | | € 0,09 | |
| | Totale euro/ml | | | € 1 | |
| Codice | Descrizione | U.M. | QT | Prezzo Unitario | Importo |
| NP05 | Linea fibra ottica | ml | 15891 | € 0,50 | € 7.945,50 |
| ANALISI | | | | | |
| Riferimento | Voce | U.M. | QT | Prezzo Unitario | Importo |
| | OVERFLOW | ml | 1 | € 0,38 | |
| | Sommano euro oneri sicurezza 3% | | | € 0,38 | |
| | | | | € 0,01 | |
| | Sommano euro Spese generali 15%* (0,06) euro | | | € 0,39 | |
| | | | | € 0,06 | |
| | Sommano euro Utili d'impresa 10%* (0,05) euro | | | € 0,45 | |
| | | | | € 0,05 | |
| | Totale euro/ml | | | € 0,50 | |
| Codice | Descrizione | U.M. | QT | Prezzo Unitario | Importo |
| NP06 | Linee AT | a corpo | 1 | € 10.000,00 | € 10.000,00 |
| ANALISI | | | | | |
| Riferimento | Voce | U.M. | QT | Prezzo Unitario | Importo |
| | OVERFLOW | a corpo | 1 | € 7.650,00 | |
| | Sommano euro oneri sicurezza 3% | | | € 7.650,00 | |
| | | | | € 229,50 | |
| | Sommano euro Spese generali 15%* (2370,80) euro | | | € 7.879,50 | |
| | | | | € 1.181,93 | |
| | Sommano euro Utili d'impresa 10%* (1817,62) euro | | | € 9.061,43 | |
| | | | | € 906,14 | |
| | Totale euro | | | € 10.000,00 | |
| Codice | Descrizione | U.M. | QT | Prezzo Unitario | Importo |
| Nr 04 | Rimozione dei cavi,quadri,telecamera dell'impianto di videosorveglianza | | | | |
| NP07 | Sommano | a corpo | 1 | € 34.960,00 | € 34.960,00 |
| ANALISI | | | | | |
| Riferimento | Voce | U.M. | QT | Prezzo Unitario | Importo |
| | OVERFLOW | a corpo | 1 | € 27.500,00 | |
| | Sommano euro oneri sicurezza 3% | | | € 26.830,00 | |
| | | | | € 804,90 | |
| | Sommano euro Spese generali 15%* (1080,73) euro | | | € 27.634,90 | |
| | | | | € 4.145,24 | |
| | Sommano euro Utili d'impresa 10%* (828,56) euro | | | € 31.780,14 | |
| | | | | € 3.178,01 | |
| | Totale euro | | | € 34.960,00 | |

| Codice | Descrizione | U.M. | QT | Prezzo Unitario | Importo |
|----------------|--|---------|----|-----------------|--------------|
| Nr 05 | Smantellamento delle sottostazione utente e dismissione : | a corpo | 1 | € 150.000,00 | € 150.000,00 |
| NP08 | Smantellamento e rimozione di tutte le opere presenti nella stazione Utente, compreso la rimozione dei manufatti e piazzali dell'area esterna, compresa la recinzione e la viabilità, e di tutti gli oneri per la rimozione e smaltimento dei trasformatori ed impianti elettrici. | a corpo | 1 | € 150.000,00 | |
| ANALISI | | | | | |
| Riferimento | Voce | U.M. | QT | Prezzo Unitario | Importo |
| | OVERFLOW | a corpo | 1 | € 115.000,00 | |
| | Sommano euro | | | € 115.000,00 | |
| | oneri sicurezza 3% | | | € 3.450,00 | |
| | Sommano euro | | | € 118.450,00 | |
| | Spese generali 15%* (17.767,50) euro | | | € 17.767,50 | |
| | Sommano euro | | | € 136.217,50 | |
| | Utili d'impresa 10%* (13.621,75) euro | | | € 13.621,75 | |
| | Totale euro | | | € 150.000,00 | |

| Codice | Descrizione | U.M. | QT | Prezzo Unitario | Importo |
|----------------|--|---------|----|-----------------|-------------|
| Nr 06 | Smantellamento delle sottostazione condivisione e dismissione : | a corpo | 1 | € 71.000,00 | € 71.000,00 |
| NP09 | Smantellamento e rimozione di tutte le opere presenti nella stazione Condivisione, compreso la rimozione dei manufatti e piazzali dell'area esterna, compresa la recinzione e la viabilità, e di tutti gli oneri per la rimozione e smaltimento dei trasformatori ed impianti elettrici. | a corpo | 1 | € 71.000,00 | |
| ANALISI | | | | | |
| Riferimento | Voce | U.M. | QT | Prezzo Unitario | Importo |
| | OVERFLOW | a corpo | 1 | € 71.000,00 | |
| | Sommano euro | | | € 54.000,00 | |
| | oneri sicurezza 3% | | | € 1.620,00 | |
| | Sommano euro | | | € 55.620,00 | |
| | Spese generali 15%* (8.343) euro | | | € 8.343,00 | |
| | Sommano euro | | | € 63.963,00 | |
| | Utili d'impresa 10%* (6.396,3) euro | | | € 6.396,30 | |
| | Totale euro | | | € 71.000,00 | |

| Codice | Descrizione | U.M. | QT | Prezzo Unitario | Importo |
|----------------|---|------|-----|-----------------|--------------|
| Nr 07 | Recupero materiali dismissione | t | 100 | € 200,00 | -€ 20.000,00 |
| NP10 | Vendita di alluminio usato, proveniente dal recupero delle strutture e di tutti le componenti in acciaio all'interno della stessa | kg | | € 0,20 | |
| ANALISI | | | | | |
| Riferimento | Voce | U.M. | QT | Prezzo Unitario | Importo |
| | OVERFLOW | kg | 1 | € 0,16 | |
| | Sommano euro | | | € 0,16 | |
| | oneri sicurezza 3% | | | € 0,00 | |
| | Sommano euro | | | € 0,16 | |
| | Spese generali 15%* (0,02) euro | | | € 0,02 | |
| | Sommano euro | | | € 0,18 | |
| | Utili d'impresa 10%* (0,02) euro | | | € 0,02 | |
| | Totale euro/t | | | 0,20 | |

| Codice | Descrizione | U.M. | QT | Prezzo Unitario | Importo |
|----------------|---|------|----|-----------------|--------------|
| Nr 08 | Recupero materiali dismissione | t | 75 | € 1.000,00 | -€ 75.000,00 |
| NP11 | Vendita di rame ricoperto usato, proveniente dal recupero dei cavidotti dell'impianto | kg | 1 | € 1,00 | |
| ANALISI | | | | | |
| Riferimento | Voce | U.M. | QT | Prezzo Unitario | Importo |
| | OVERFLOW | kg | 1 | € 0,77 | |
| | Sommano euro | | | € 0,77 | |
| | oneri sicurezza 3% | | | € 0,00 | |
| | Sommano euro | | | € 0,77 | |
| | Spese generali 15%* (0,12) euro | | | € 0,12 | |
| | Sommano euro | | | € 0,89 | |
| | Utili d'impresa 10%* (0,10) euro | | | € 0,10 | |
| | Totale euro/t | | | 1,00 | |

| ATTIVITA' DI DISMISSIONE E RIPRISTINO | | | | | | |
|---------------------------------------|--|---|---------|-----|------------------|--------------------|
| ID | Voce | Descrizione | Unità | Tot | Importo Unitario | Importo Totale |
| 1 | Allestimento ed organizzazione delle aree di cantiere | Allestimento del cantiere tramite idonea recinzione (compresi varchi di accesso) ed individuazione di zone idonee allo stoccaggio temporaneo dei materiali di risulta | A corpo | 1 | € 76.826 | € 77.000 |
| 2 | Smontaggio dei pannelli fotovoltaici | Smontaggio dei pannelli fotovoltaici dalle strutture di sostegno con idonei mezzi meccanici | A corpo | 1 | € 450.318 | € 450.318 |
| 3 | Smontaggio delle strutture di sostegno dei moduli fotovoltaici | Smontaggio delle strutture di sostegno dei pannelli fotovoltaici e rimozione dei montanti di fondazione | A corpo | 1 | € 600.424 | € 600.424 |
| 4 | Rimozione dei locali tecnici e cabine elettriche AT/MT | Smontaggio locali prefabbricati e le apparecchiature elettriche, quali quadri di parallelo in CC, quadri di parallelo in CA, quadri in MT, inverter, trasformatori, etc | A corpo | 1 | € 339.482 | € 339.482 |
| 5 | Rimozione delle linee elettriche | Sfilaggio dei cavi elettrici (sia CC sia CA) e rimozione dei cunicoli passacavi | A corpo | 1 | € 105.025 | € 105.025 |
| 6 | Rimozione Sottostazione Utente | Smontaggio locali prefabbricati e le apparecchiature elettriche, trasformatori, della Sottostazione Utente | A corpo | 1 | € 150.000 | € 150.000 |
| 7 | Rimozione Sottostazione Condivisione | Smontaggio locali prefabbricati e le apparecchiature elettriche, trasformatori, della Sottostazione Condivisione | A corpo | 1 | € 71.000 | € 71.000 |
| 8 | Smaltimento dei materiali di risulta | Trasporto e conferimento in discarica dei materiali di risulta derivanti dalle operazioni di smantellamento/rimozione. | A corpo | 1 | € 268.605 | € 270.000 |
| 9 | Smantellamento delle aree di cantiere e ripristino | Smontaggio della recinzione e di tutte le opere provvisorie di cantiere, con contestuale ripristino del piano campagna del sito | A corpo | 1 | € 924.922 | € 925.000 |
| 10 | Oneri per la sicurezza | Oneri per la sicurezza delle operazioni di smantellamento/rimozione ai sensi del D.Lgs 81/2008 | A corpo | 1 | € 298.825 | € 298.825 |
| Totale | | | | | | € 3.287.074 |