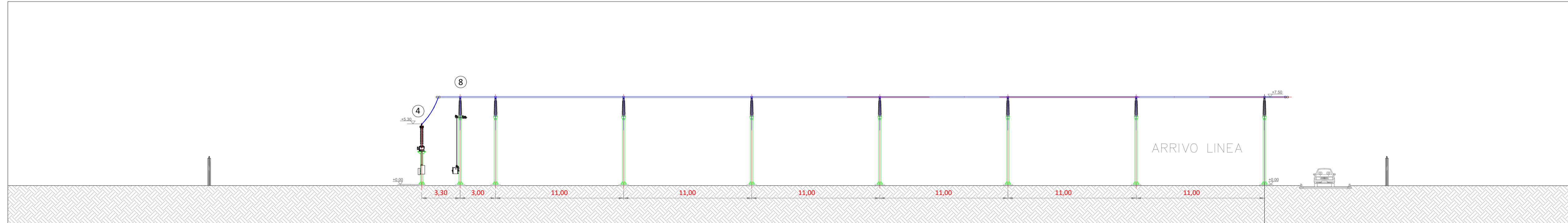


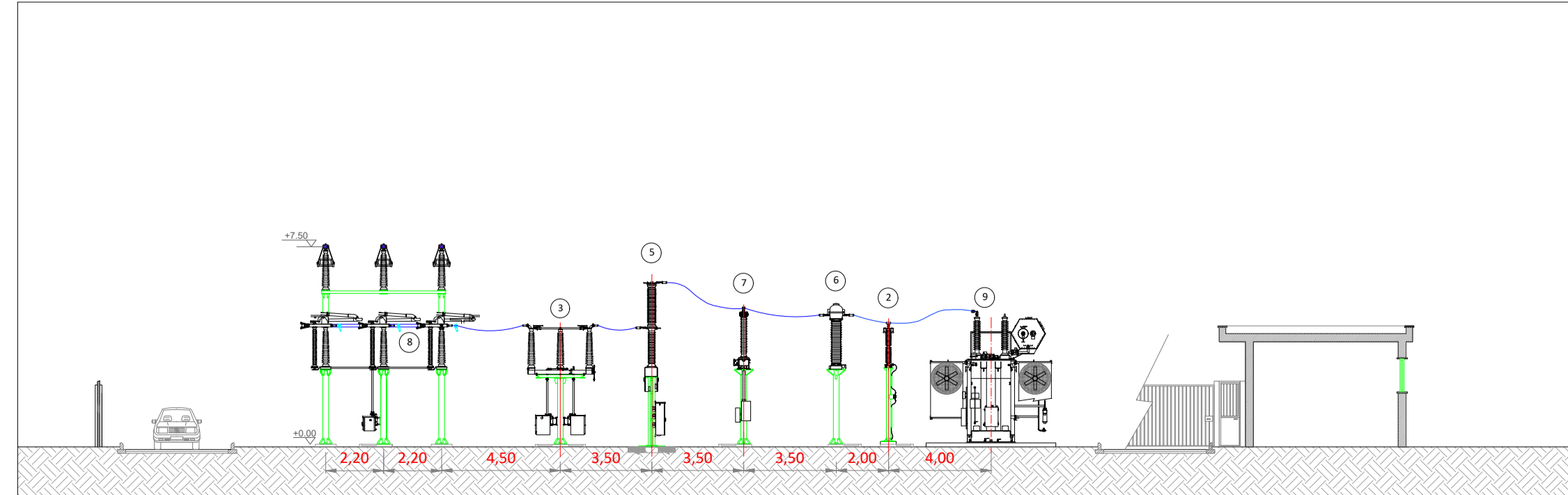
LEGENDA APPARECCHIATURE ZONA AT

- 1 Terminale cavo AT 150kV
- 2 Scaricatore
- 3 Sezionatore tripolare orizzontale con lame di messa a terra e comando motorizzato
- 4 Trasformatore di tensione capacitivo
- 5 Interruttore tripolare
- 6 Trasformatore di corrente
- 7 Trasformatore di tensione induttivo
- 8 Sezionatore tripolare verticale
- 9 Trasformatore di potenza
- 10 Vasca acqua per VV.FF.
- 11 Muro taglia fiamma

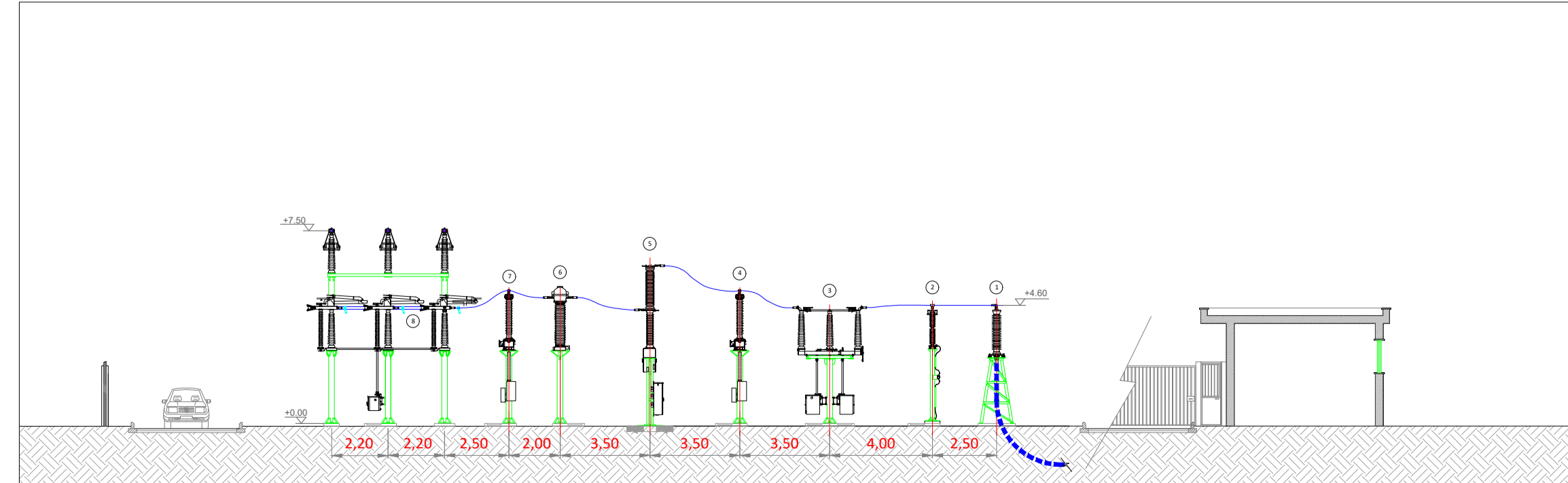
SEZIONE C-C - SCALA 1:200



SEZIONE A-A - SCALA 1:200



SEZIONE B-B - SCALA 1:100



1	PROGETTO REV 01	MR	06/21	
REV	DESCRIZIONE E REVISIONE	Sign	Data	Firma
PROGETTAZIONE				EMISSO
Opera	Comune	<p>COMUNE DI LARINO (CB)</p> <p>PROGETTO PER LA REALIZZAZIONE DI UN IMPIANTO FOTOVOLTAICO</p>		
Objetto	Comune			
		COD. RIF.	ELABORATO	FILE
		Categoria	N.°	
		PD	Scala	1:200
		<p>PROGETTO DEFINITIVO</p> <p>TAV.03 - SEZIONI ELETTRMECCANICHE STAZIONE UTENTE</p>		

Questo disegno è di nostra proprietà riservata a termini di legge e non è consentita la riproduzione anche parziale senza nostra autorizzazione scritta.