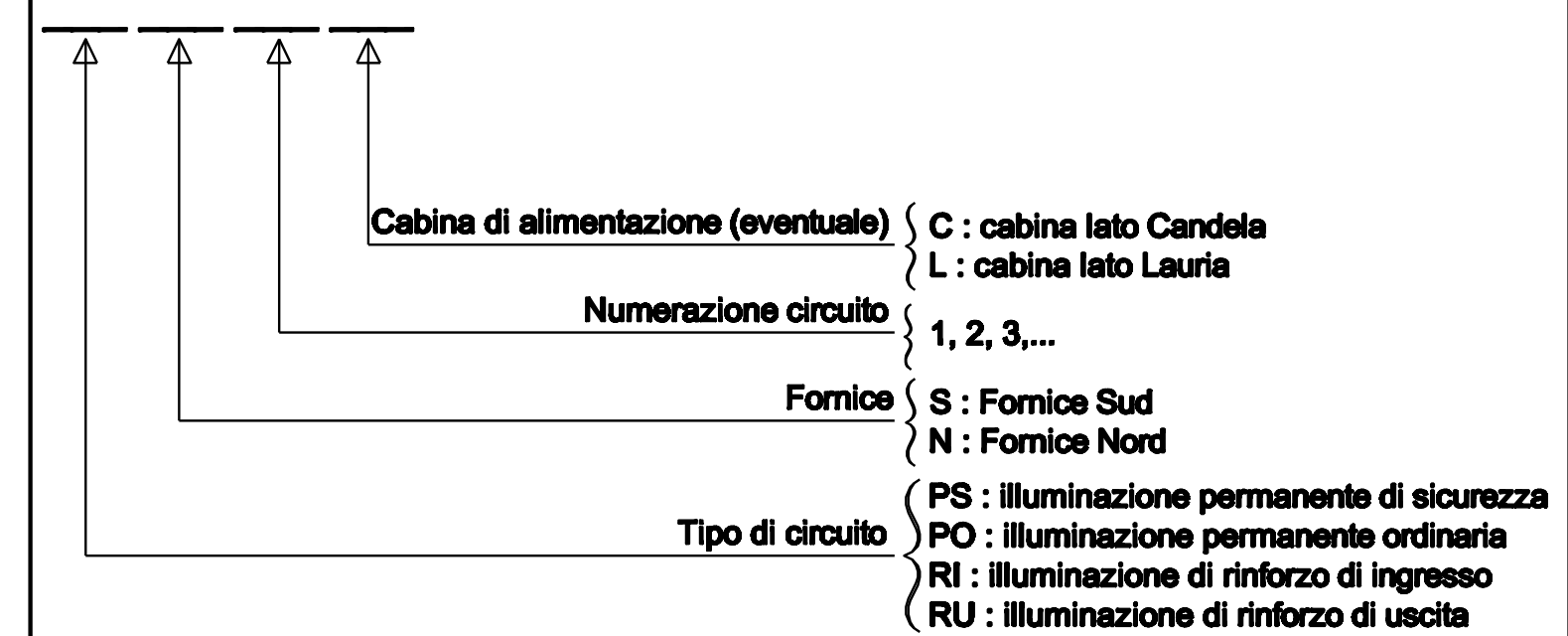
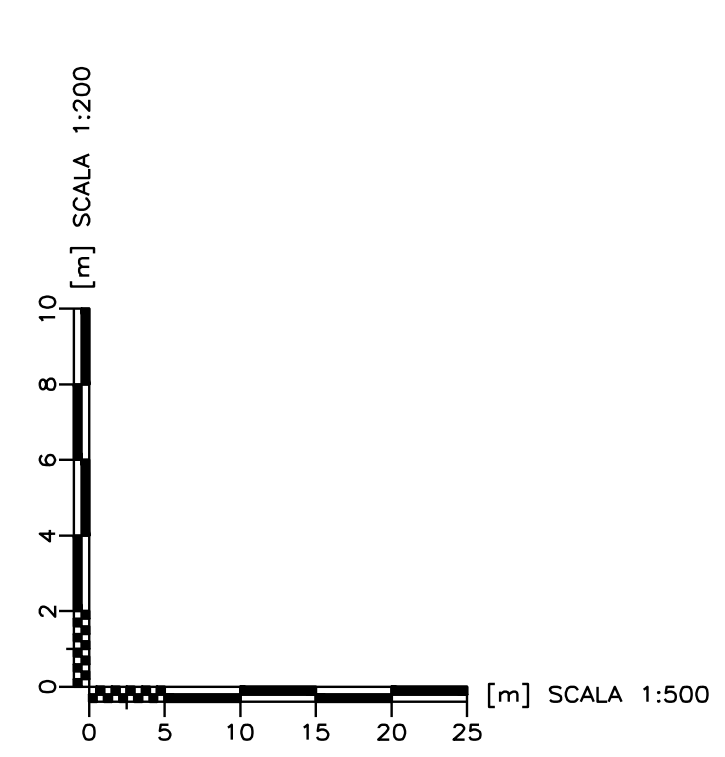
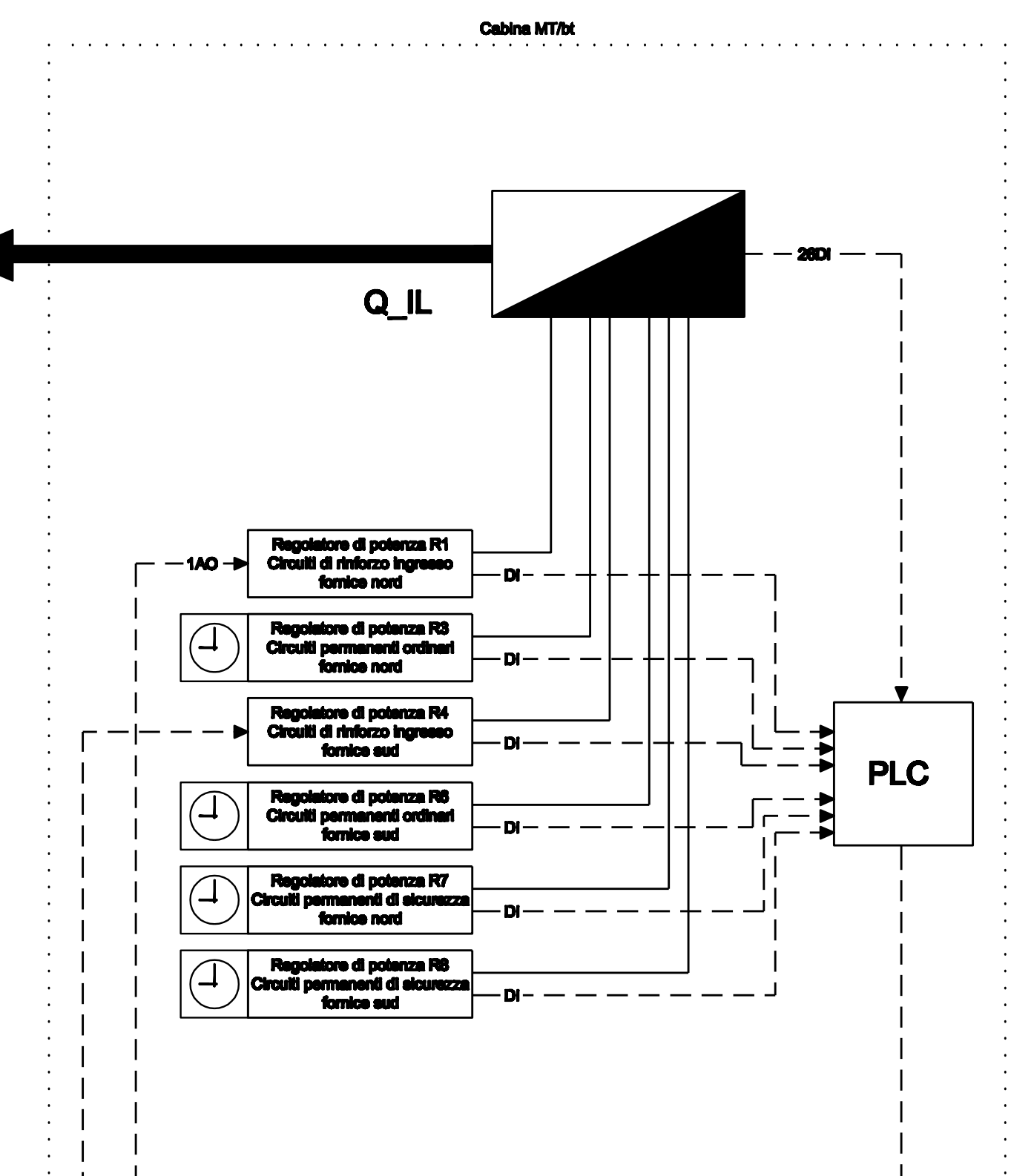



### INDICATORE CORPI ILLUMINANTI



### LEGENDA SIMBOLI

- Apparecchio illuminante equipaggiato con lampada SAP da 400 W
- Apparecchio illuminante equipaggiato con lampada SAP da 250 W
- Apparecchio illuminante equipaggiato con lampada SAP da 150 W
- Circuito permanente ordinario
- Circuito permanente di sicurezza
- Circuito di rinforzo in ingresso
- Apparecchio illuminante per illuminazione permanente di sicurezza con indicazione dei relativi circuiti di alimentazione
- Apparecchio illuminante per illuminazione permanente ordinaria con indicazione dei relativi circuiti di alimentazione
- Apparecchio illuminante per illuminazione di rinforzo in ingresso con indicazione dei relativi circuiti di alimentazione
- Comando orario programmabile
- Ingresso analogico
- Uscita analogica
- Ingresso digitale
- Uscita digitale



**ANAS S.p.A.**  
Direzione Centrale Programmazione Progettazione

**ITINERARIO  
PALERMO - AGRIGENTO (SS121-SS189)  
AMMODERNAMENTO DEL TRATTO PALERMO-LERCARA**

PROGETTO PRELIMINARE

<p>GRUPPO DI PROGETTAZIONE ANAS RESPONSABILE DI PROGETTO Dott. Ing. Fabrizio Anselmi</p>	<p>PROGETTISTA: Dott. Ing. M. Averardi Ordine Ing. di Roma n. 8770 Dott. Ing. A. Viglietto Ordine Ing. di Roma n. 20739</p> <p>ASSISTENZA ALLA PROGETTAZIONE: Ing. F. Sigari - Coordinatore</p>
--	---

<p>RESPONSABILI TECNICI: Geom. Michele Piacoli Dott. Ing. Giampiero Liberati Dott. Ing. Fulvio Saccoccia Dott. Arch. Flavio Saccoccia Dott. Arch. Barbara Bianchini Dott. Ing. Francesco Bezi Dott. Ing. Pierluigi Rabano Dott. Arch. Roberto Raggi Dott. Ing. Pier Giorgio D'Amico</p>	<p>Ing. M. Lazzari Arch. G. Luzzo Geom. A. Lo Presti Ing. G. Bonaccorso Ing. S. Nigro Ing. V. Piantone Ing. V. Piantone Arch. P. Congiolo Prof. G. Giambanco Arch. F. Giambanco Arch. G. Graciani Arch. G. Graciani Ing. M. Haring Ing. M. Wright</p>
---	---

VISTO IL RESP. DEL PROCEDIMENTO DATA  
Dott. Ing. Massimiliano Fidenzi

VISTO IL RESP. DEL PROCEDIMENTO DATA  
PROTOCOLLO

**STUDI E INDAGINI PRELIMINARI  
IMPIANTI  
GALLERIA TIPO 200 < L < 500 m**

CODICE PROGETTO	CODICE FILE	REVISIONE	FOGLIO	SCALA:
L04110A	P0301	P001M00_IMP_DT01_A.DWG	A	01/01
C				VARE
B				
A	EMISSIONE	05/05/07	BEZZI	AROUX VALENTE
REV.	DESCRIZIONE	DATA	REDATTO	VERIFICATO APPROVATO