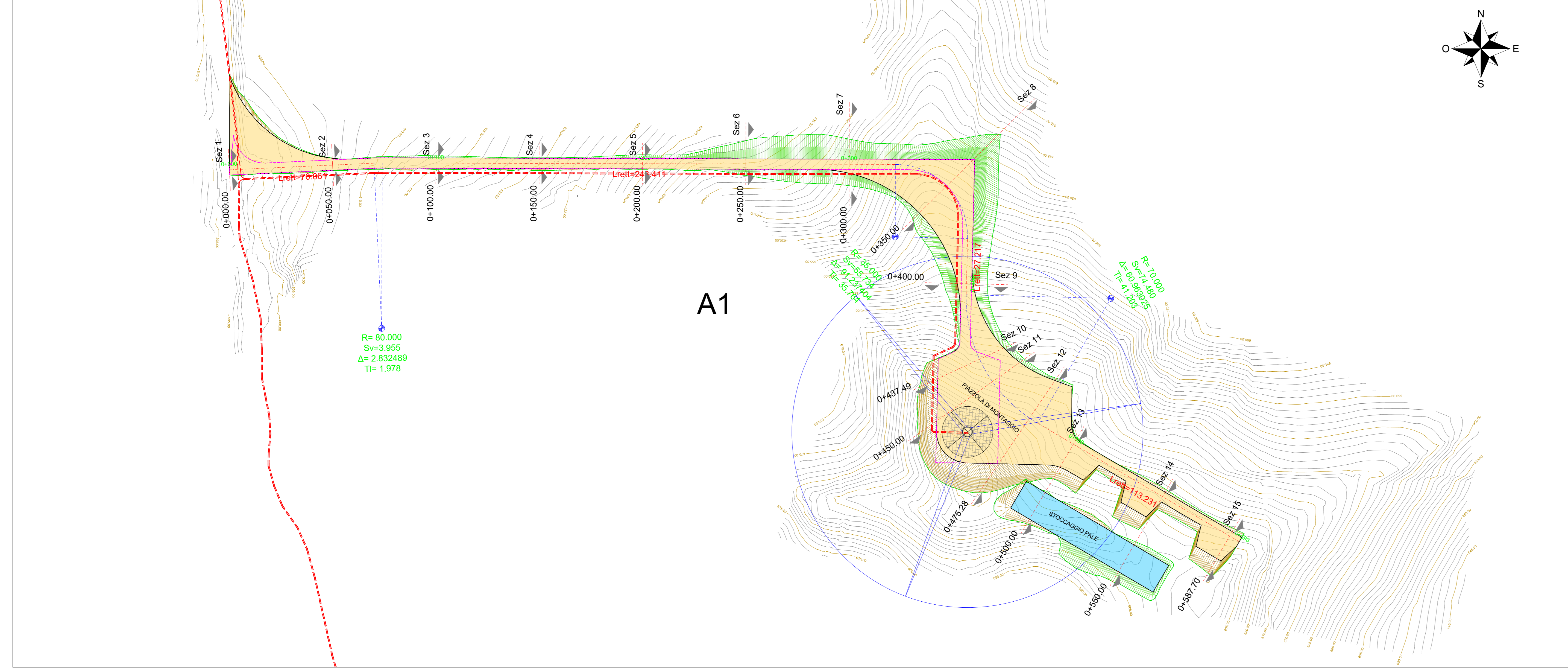
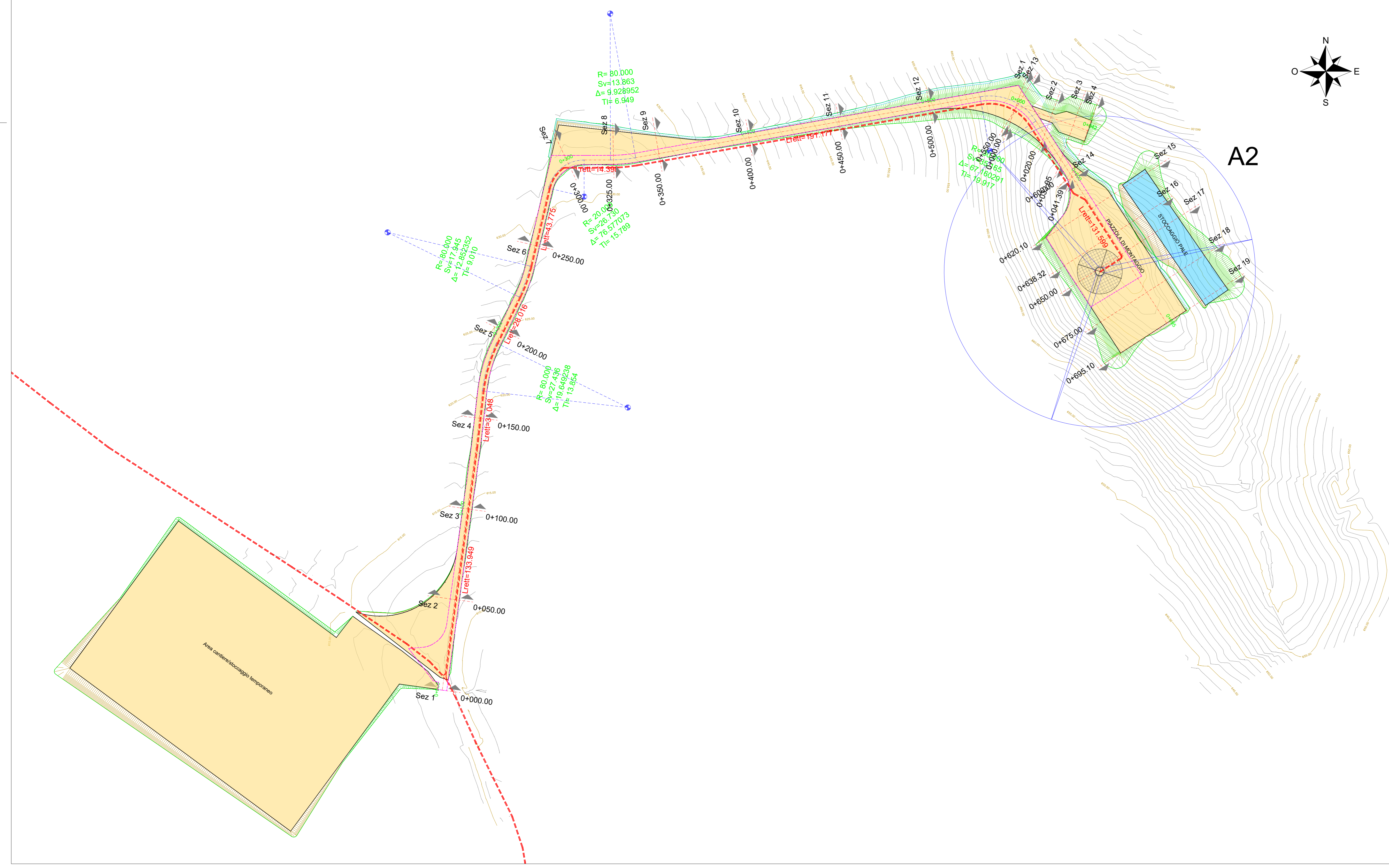


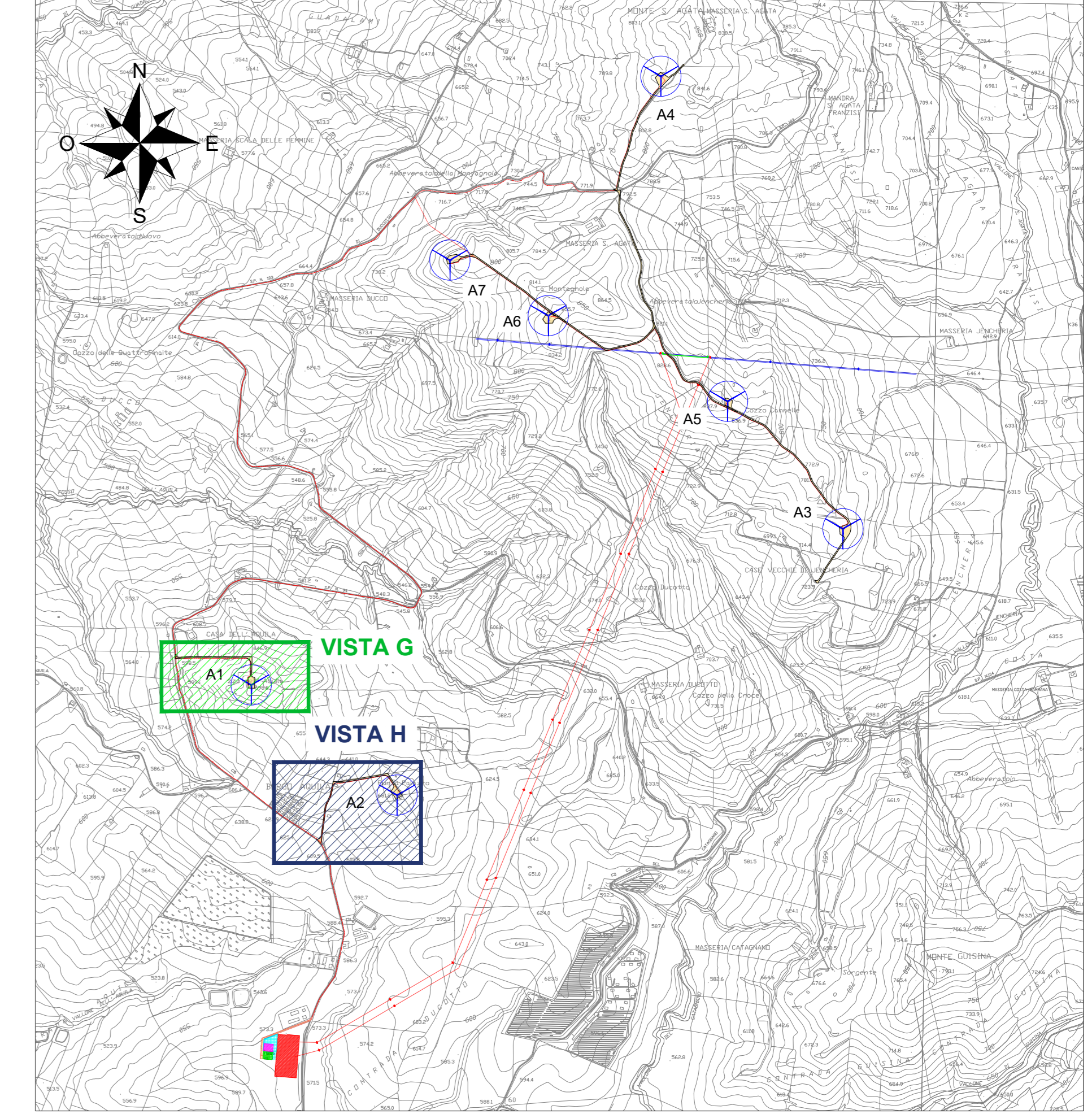
Vista G - Scala 1:1000



Vista H - Scala 1:1000



Inquadramento generale - Scala 1:20000



- LEGENDA**
- Aerogeneratore
 - Strade e piazzole definitive fase di esercizio-nuova realizzazione
 - Area di stoccaggio temporanea pale
 - Tratti rettilinei - assi stradali
 - Tratti curvilinei - assi stradali
 - Limiti carreggiata
 - Strade e piazzole definitive in fase di esercizio
 - Cavidotto MT 30 kV
 - Limite di scarpata - ingombro
 - Cunetta in terra
 - Scarpata in riporto
 - Scarpata in scavo
 - Isoipse 1 m
 - Isoipse 5 m
 - Stazione RTN di smistamento 220KV "Monreale 3"
 - Stazione utente 220/30 kV
 - Opere condivise dell'impianto di utenza 220kV
 - Area altro produttore
 - Nuovi raccordi RTN 220kV

EDIC.	DATE	DRAWN	CHECKED	REVISED-EDPR	MODIFICATION	DATE	SCALE	1/1000	DATE	SCALE	1/1000	DATE	SCALE	1/1000
		GP	DC	ST	PROGETTO DEFINITIVO	07/21	DRAWN	GP	07/21	CHECKED	DC	07/21	REVISOR	ST



Engineering SCM Ingegneria
 SCM Ingegneria s.r.l.
 Via S. Maria Maddalena, 10 - 00100 Roma (RM)
 Tel. +39 06 49811111 - Fax +39 06 49811112
 Email: info@scm.it - www.scm.it
 P.02